



Política de Investimentos 2023 a 2027

Plano de Benefícios Banesprev I

Política de Investimentos 2023-2027

SUMÁRIO

1.	APRESENTAÇÃO DA POLÍTICA DE INVESTIMENTOS	4
2.	SOBRE A ENTIDADE	4
3.	ESTRUTURA DE GOVERNANÇA DE INVESTIMENTOS.....	4
3.1.	Responsabilidades e deveres individuais comuns a todos.....	4
3.2.	Distribuição de competências	5
3.3.	Política de Alçadas.....	6
4.	DESIGNAÇÃO DAS FUNÇÕES DE AETQ E ARGR	6
5.	MITIGAÇÃO DE POTENCIAIS CONFLITOS DE INTERESSE	7
5.1.	Conflitos de Interesse	7
5.1.1.	Público Interno – Participantes do processo decisório e de assessoramento	7
5.1.2.	Público Externo – Prestadores de serviços	8
6.	RELACIONAMENTO COM PRESTADORES DE SERVIÇOS E GESTÃO DE FUNDOS DE INVESTIMENTO	8
6.1.	Administração de carteiras de valores mobiliários e de gestão de fundo de investimento exclusivo	8
6.2.	Fundo de investimento não exclusivo.....	9
6.2.1.	Diretrizes gerais para fundo de investimento não exclusivo	9
6.2.2.	Diretrizes adicionais – conforme tipologia de fundo de investimento não exclusivo.....	10
7.	SOBRE O PLANO	11
7.1.	Cenário Macroeconômico	12
7.2.	Passivo Atuarial.....	12
8.	ALOCAÇÃO DE RECURSOS	13
8.1.	Rentabilidade e benchmarks.....	13
9.	LIMITES.....	14
9.1.	Limite de alocação por segmento	14
9.2.	Alocação por emissor	16
9.3.	Concentração por emissor	16
10.	DERIVATIVOS.....	17
11.	APREÇAMENTO DOS ATIVOS FINANCEIROS.....	18
12.	PROCEDIMENTOS E CRITÉRIOS PARA AVALIAÇÃO DOS RISCOS DE INVESTIMENTO.....	19
12.1.	Risco de Mercado	19
12.1.1.	VaR	19
12.1.2.	Stress Test	20
12.1.3.	Monitoramento e Providências	20
12.2.	Risco de Crédito	21
12.2.1.	Abordagem Qualitativa	21
12.2.2.	Abordagem Quantitativa.....	22
12.2.3.	Exposição a Crédito Privado.....	23
12.3.	Risco de Liquidez	24

Política de Investimentos 2023-2027

12.3.1. Indicadores para evidenciação da capacidade de pagamento de Obrigações (Passivo)	24
12.3.2. Redução de Demanda de Mercado (Ativo)	25
12.4. Risco Operacional.....	25
12.5. Risco Legal.....	26
12.6. Risco Sistêmico.....	26
12.7. Risco relacionado à sustentabilidade.....	26
13. CONTROLES INTERNOS.....	27
13.1. Controles internos aplicados na gestão de riscos	27
13.2. Controles internos aplicados em eventos de desenquadramento	28
14. CONTROLE DO PROCESSO DE APROVAÇÃO E DIVULGAÇÃO	28

Política de Investimentos 2023-2027

1. APRESENTAÇÃO DA POLÍTICA DE INVESTIMENTOS

A Política de Investimentos do Plano de Benefícios Banesprev II, administrado pela Banesprev, referente ao exercício de 2023, objetiva:

- a) Estabelecer diretrizes e medidas a serem observadas por todas as pessoas, internas ou externas à Entidade, que participam do processo de análise, de assessoramento e decisório sobre a aplicação dos recursos do plano, diretamente ou por intermédio de pessoa jurídica contratada;
- b) Dar transparência aos patrocinadores, participantes e assistidos em relação aos principais aspectos relacionados à gestão dos investimentos e riscos.

No processo de planejamento desta política, a entidade adotou o horizonte de 60 (sessenta) meses, prevendo revisões anuais. Os limites e critérios utilizados decorrem e se fundamentam na regulamentação do setor, sobretudo na Resolução CMN nº 4.994, de 24 de março de 2022 e nas Instruções Normativas da Previc nº 35, de 11 de novembro de 2020 e nº 12, de 21 de janeiro de 2019.

Na elaboração desta Política de Investimentos foram empregadas técnicas de análises de cenários e de riscos, avaliações e projeções de indicadores econômicos, considerando a modalidade do Plano de Benefícios Banesprev II, suas especificidades, necessidades de liquidez e os fluxos esperados de pagamentos dos ativos. As conclusões obtidas com estes estudos oferecem subsídios para a definição das diretrizes de alocação expressas nesta política.

2. SOBRE A ENTIDADE

O Fundo Banespa de Seguridade Social é uma Entidade Fechada de Previdência Complementar, constituída na forma da legislação pertinente em vigor, de caráter não econômico e sem fins lucrativos, com autonomia administrativa e financeira. Sua função é administrar e executar planos de benefícios de natureza previdenciária. Responsável pela gestão e administração do Plano de Benefícios Banesprev II.

3. ESTRUTURA DE GOVERNANÇA DE INVESTIMENTOS

Legislação de referência:
IN Previc nº 35/20, art. 7, VII, f.

A estrutura de governança de investimentos destina-se a distribuir competências entre os diferentes níveis organizacionais, atribuindo-lhes responsabilidades associadas a objetivos de atuação, inclusive com o estabelecimento de alçadas de decisão de cada instância.

3.1. Responsabilidades e deveres individuais comuns a todos

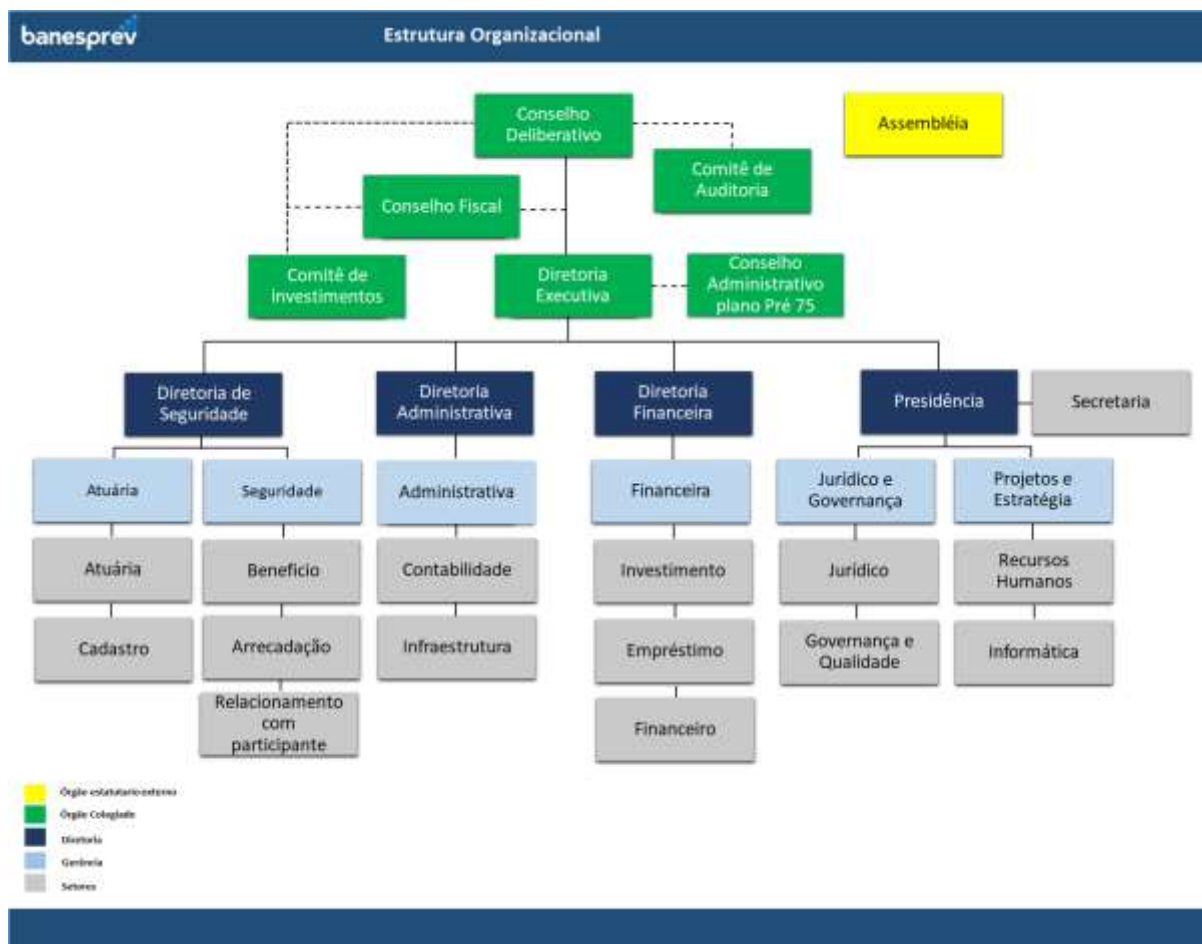
A pessoa, física ou jurídica, interna ou externa à EFPC, que participe do processo de gestão dos investimentos, em qualquer de suas etapas, independentemente de cargo, atribuição ou função

Política de Investimentos 2023-2027

desempenhada, mesmo que não possua qualquer poder deliberativo, atuando direta ou indiretamente, ainda que por intermédio de pessoa jurídica contratada, na aplicação dos recursos dos planos, além das obrigações legais e regulamentares, deve:

- I. Ter pleno conhecimento, cumprir e fazer cumprir as normas legais e regulamentares;
- II. Possuir capacidade técnica, conhecimentos e habilidades compatíveis com as responsabilidades inerentes ao exercício profissional de cargo, emprego ou função relacionada à gestão de investimentos;
- III. Observar atentamente a segregação de funções, abstendo-se de realizar tarefas ou atividades que possam comprometer a lisura de qualquer ato, próprio ou de terceiros, devendo comunicar de imediato ao seu superior ou ao órgão colegiado que seja membro;
- IV. Não tomar parte em qualquer atividade, no exercício de suas funções junto à EFPC ou fora dela, que possa resultar em comprovado conflito de interesses; e
- V. Comunicar imediatamente a identificação de qualquer situação em que possa ser identificada ação, ou omissão, que não esteja alinhada aos objetivos dos planos administrados pela EFPC, independentemente de obtenção de vantagem para si ou para outrem, da qual resulte ou não prejuízo.

3.2. Distribuição de competências



Política de Investimentos 2023-2027

As principais atribuições de cada um dos órgãos de governança da Entidade encontram-se disponíveis no Estatuto do Banesprev e no Regimento Interno do Comitê de Investimentos.

3.3. Política de Alçadas

Decisões de Investimentos	Coordenador e Analista de Investimentos	Gerência Financeira e de Investimentos	Comitê de Investimentos	Diretoria Executiva	Conselho Deliberativo
	ANÁLISE E APRECIACÃO			DELIBERAÇÃO	
Revisão de Política de Investimentos	X	X	X	X	X
Futuras revisões do Regimento Interno do Comitê de Investimentos	X	X	X	X	X
Alocações em Renda Fixa Crédito Privado	X	X	X	X	
Investimentos e Reinvestimentos em títulos públicos conforme estudo ALM	X	X		X	
Investimentos e Reinvestimentos em renda variável (de acordo com limites da PI)	X	X	X	X	
Alienação de Imóveis*	X	X	X	X	X
Investimentos em liquidez	X	X		X	

*Conforme critérios estabelecidos na IN Previc nº 31/2020, o processo de alienação deve contemplar a avaliação do imóvel, que pode ser dispensada caso a última avaliação tenha sido realizada em prazo inferior a cento e oitenta dias, desde que tal procedimento seja devidamente atestado pelo Administrador Estatutário Tecnicamente Qualificado (AETQ), em função das condições de mercado.

4. DESIGNAÇÃO DAS FUNÇÕES DE AETQ E ARGR

Designa-se para o exercício segregado das funções de Administrador Estatutário Tecnicamente Qualificado (AETQ) e de Administrador Responsável pela Gestão de Riscos (ARGR), durante o período de vigência da presente política de investimentos, respectivamente:

DESIGNAÇÃO DE AETQ E DE ARGR			
Função	CPF	Nome	Cargo
AETQ	497.419.854-87	Eudes Carneiro Lins Filho	Diretor Financeiro
ARGR	204.620.888-98	Valdemir Moreira de Lima	Diretor Presidente

5. MITIGAÇÃO DE POTENCIAIS CONFLITOS DE INTERESSE

Legislação de referência:
IN Previc nº 35/20, art. 7, VII, g.

5.1. Conflitos de Interesse

O conflito de interesse será configurado em quaisquer situações em que possam ser identificadas ações que não estejam alinhadas aos objetivos do plano administrado pela EFPC independentemente de obtenção de vantagem para si ou para outrem, da qual resulte ou não prejuízo.

Operações comerciais e financeiras não autorizadas

É vedado à EFPC realizar quaisquer operações comerciais e financeiras¹:

- I. Com seus administradores, membros dos conselhos estatutários e respectivos cônjuges ou companheiros, e com seus parentes até o segundo grau;
- II. Com empresa de que participem as pessoas a que se refere o item anterior, exceto no caso de participação de até cinco por cento como acionista de empresa de capital aberto; e
- III. Tendo como contraparte, mesmo que indiretamente, pessoas físicas e jurídicas a elas ligadas.

A referida vedação não se aplica ao patrocinador, aos participantes e aos assistidos, que, nessa condição, realizarem operações com a entidade de previdência complementar, nos termos e condições previstos na Res. CMN nº 4.994/2022.

5.1.1. Público Interno – Participantes do processo decisório e de assessoramento

A EFPC não autoriza a realização de atividades em que os agentes envolvidos possam estar em situação de conflitos de interesses, real, potencial ou aparente. Assim, qualquer participante do processo decisório e de assessoramento nos investimentos que incorra em evento de potencial conflito de interesses, ou em quaisquer outras decisões que puderem beneficiá-lo de modo particular, ainda que indiretamente, ou em que tiver interesse conflitante com o do plano de benefícios, não poderá se manifestar em nenhuma das fases do processo decisório ou de assessoramento, devendo proceder a imediata declaração de impedimento ou suspeição.

Para fins desta política, caracterizam eventos de potenciais conflitos de interesse, especialmente, mas não se limitando, em casos de:

- I. Situações de relacionamentos próximos com pessoas físicas ou jurídicas que tenham interesses em decisões ou informações confidenciais da entidade ou seus patrocinadores.
- II. Exercício de atividades incompatíveis com as atribuições do cargo ou função, ou a favor de terceiros, em detrimento aos objetivos da entidade;

¹ Lei Complementar nº 109/01, art. 71.

Política de Investimentos 2023-2027

- III. Divulgar ou fazer uso de informações privilegiadas obtidas em função do cargo ou das atividades exercidas;
- IV. Atuar, direta ou indiretamente, em favor de interesses próprios ou de terceiros perante órgão regulador ou fiscalizador em razão do exercício do cargo.

5.1.2. Público Externo – Prestadores de serviços

Qualquer pessoa física ou jurídica que venha a prestar serviços relacionados a gestão dos investimentos da Entidade, deverá exercer sua atividade no estrito interesse dos participantes e beneficiários dos planos, em total ausência de conflito de interesses, real, potencial ou aparente. Neste propósito, os contratos firmados com prestadores de serviços, bem como a seleção de tais prestadores, buscarão incorporar critérios e checagens que visem à mitigação de conflitos de interesses.

6. RELACIONAMENTO COM PRESTADORES DE SERVIÇOS E GESTÃO DE FUNDOS DE INVESTIMENTO

Legislação de referência:
IN Previc nº 35/20, art. 7, VII, c.

No relacionamento com prestadores de serviços, além das medidas de avaliação da capacidade técnica e de mitigação de conflitos de interesse descritas no capítulo anterior, a EFPC define critérios visando à impessoalidade, à concorrência e à transparência, a serem observados nas fases de seleção e monitoramento.

Adicionalmente aos critérios estabelecidos na IN Previc nº 12, os gestores de recursos deverão ser preferencialmente associados à Anbima, observando os princípios e regras do Código de Regulação e Melhores Práticas.

6.1. Administração de carteiras de valores mobiliários e de gestão de fundo de investimento exclusivo

Legislação de referência:
IN Previc nº 12/19, art. 2º.

A EFPC na seleção de prestadores de serviço de administração de carteiras de valores mobiliários e de gestão de fundo de investimento exclusivo deve, no mínimo:

- I. Estabelecer critérios de seleção que visem à impessoalidade, à concorrência e à transparência;
- II. Avaliar se o administrador de carteira de valores mobiliários é devidamente autorizado pela CVM e tem reputação ilibada;
- III. Analisar a estrutura existente para a prestação do serviço, a qualificação técnica e a experiência dos profissionais para o exercício de administração de carteira de valores mobiliários, incluindo o histórico de atuação do gestor de recursos;
- IV. Estabelecer o escopo do serviço a ser prestado inclusive contemplando objetivos passíveis de verificação de acordo com as características do mandato;

Política de Investimentos 2023-2027

- V. Estabelecer critérios relacionados à política de divulgação de informações sobre os investimentos e performance, especificando a periodicidade e as informações necessárias para o monitoramento das atividades pela EFPC, considerando a regulamentação da CVM;
- VI. Estabelecer critérios relacionados à política de divulgação de informações sobre os investimentos e performance, especificando a periodicidade e as informações necessárias para o monitoramento das atividades pela EFPC, considerando a regulamentação da CVM;
- VII. Analisar se a política de gestão de riscos da carteira administrada ou do fundo de investimento está alinhada às diretrizes da política de investimento dos planos de benefícios da EFPC; e
- VIII. Verificar se administrador de carteira de valores mobiliários adere a códigos de autorregulação e códigos de ética e conduta que incentivem boas práticas de mercado, transparência e padrões éticos na administração de carteira de valores mobiliários.

A EFPC no monitoramento de prestador de serviço de administração de carteiras de valores mobiliários deve, no mínimo:

- I. Zelar pela manutenção da relação fiduciária entre a EFPC e o administrador de carteiras de valores mobiliários;
- II. Utilizar procedimentos e metodologias com critérios quantitativos e qualitativos;
- III. Zelar pela transparência de informações divulgadas pelo gestor de recursos;
- IV. Monitorar o risco e o retorno esperado dos investimentos;
- V. Monitorar se o administrador de carteira de valores mobiliários mantém estrutura de gerenciamento de investimentos e riscos compatível com a complexidade do mandato;
- VI. Atuar com diligência e tempestividade nos casos de descumprimento dos mandatos; e
- VII. Avaliar as demonstrações financeiras anuais do fundo investido e o respectivo parecer dos auditores independentes.

6.2. Fundo de investimento não exclusivo

Legislação de referência:
IN Previc nº 12/19, art. 3º e 8º.

Esse item estabelece critérios gerais e específicos para seleção e monitoramento de fundos de investimentos não exclusivos.

- a) **Diretriz geral** – requerida de qualquer classe de fundo de investimento não exclusivo
- b) **Diretrizes adicionais** – regramento peculiarmente requerido à determinada tipologia de fundo, a saber:
 - Fundo de investimento em participações (FIP)
 - Fundo de investimento em direitos creditórios (FIDC)
 - Fundo de investimento imobiliário (FII)

6.2.1. Diretrizes gerais para fundo de investimento não exclusivo

Na seleção de fundo de investimento, a EFPC deve, no mínimo, analisar:

- I. O regulamento e demais documentos disponibilizados pelo gestor do fundo de investimento, previamente às alocações, identificando os riscos inerentes às operações previstas;

Política de Investimentos 2023-2027

- II. As características do fundo frente às necessidades de liquidez da EFPC;
- III. A política de seleção, alocação e diversificação de ativos e, quando for o caso, política de concentração de ativos;
- IV. A compatibilidade entre o objetivo de retorno do fundo de investimento, a política de investimento do fundo, o limite de risco divulgado pelo gestor, quando couber, e eventual adequação do parâmetro utilizado para a cobrança da taxa de performance;
- V. As hipóteses de eventos de avaliação, amortização e liquidação, inclusive antecipada, quando aplicável; e
- VI. O histórico de performance do gestor em relação à gestão do fundo de investimento, se houver.

No monitoramento de fundo de investimento, a EFPC deve, no mínimo:

- I. Utilizar procedimentos e metodologias com critérios quantitativos e qualitativos;
- II. Monitorar o risco e o retorno esperado dos investimentos;
- III. Analisar os relatórios divulgados pelos fundos de investimento, observando a ocorrência de fatos relevantes; e
- IV. Analisar a aderência do fundo de investimento à política de investimento da EFPC.

O desinvestimento deve ocorrer sempre que algum dos critérios de monitoramento assim exigir, e contanto que as condições de mercado viabilizem essa operação.

6.2.2. Diretrizes adicionais – conforme tipologia de fundo de investimento não exclusivo

As diretrizes adicionais são regras peculiarmente requeridas de determinadas tipologias de fundo. Tais regras são mandatórias e complementam as diretrizes gerais. Logo, devem ser observadas em conjunto com as diretrizes gerais.

Fundo de Investimento em Participações

Na seleção de fundo de investimento em participações (FIP), a EFPC deve, adicionalmente ao disposto no art. 3º da IN Previc nº 12, analisar:

- I. As regras aplicáveis para subscrição e integralização de cotas;
- II. A política de amortização e distribuição de rendimentos;
- III. A política de divulgação de informações do fundo e de suas sociedades investidas, conforme regulamentação aplicável;
- IV. A forma do aporte do gestor em relação aos demais investidores;
- V. A duração do fundo, o período de investimento e de desinvestimento;
- VI. A possibilidade de o gestor lançar outro fundo com objetivos concorrentes ou com potencial impacto para a performance do FIP;
- VII. Os riscos envolvidos na participação da EFPC em comitê de investimento do FIP;
- VIII. Os critérios e metodologias utilizados pelo gestor ou empresa avaliadora independente por ele contratada para realizar a avaliação dos investimentos do FIP ao valor justo;
- IX. A política para a contratação de consultores e terceiros pelo FIP para auxiliar na gestão do fundo ou das sociedades investidas; e
- X. As regras de diversificação por empresa investida dos ativos que podem compor a carteira do FIP previstas na política de investimento do fundo.

Política de Investimentos 2023-2027

Fundo de Investimento em Direitos Creditórios (FIDC)

Na seleção de fundo de investimento em direitos creditórios (FIDC), a EFPC deve, adicionalmente ao disposto no art. 3º da IN Previc nº 12, analisar:

- I. A estrutura da carteira, o cedente, o nível de subordinação, a inadimplência e a perda que a classificação de risco e a subordinação deveriam suportar comparando-se com a perda estimada, e a classificação de risco no Sistema de Informações de Crédito do Banco Central (SCR), quando disponível;
- II. Os mecanismos de proteção do FIDC;
- III. As características do FIDC;
- IV. As características dos direitos creditórios;
- V. O fluxograma operacional da estrutura do FIDC, descrevendo o procedimento de cessão, quando houver, e o fluxo financeiro; e
- VI. A política do gestor do fundo para a contratação de terceiros para auxiliar na gestão de recursos, quando houver.

Fundo de investimento imobiliário (FII)

Na seleção de fundo de investimento imobiliário (FII), a EFPC deve, adicionalmente ao disposto no art. 3º da IN Previc nº 12, analisar:

- I. As características dos créditos imobiliários e garantias atreladas, caso existam;
- II. a descrição dos riscos inerentes aos ativos-alvo que podem ser investidos pelo FII;
- III. O laudo de avaliação quando houver definição específica dos ativos-alvo que integrarão a carteira do FII;
- IV. Fato relativo ao FII, considerado relevante, que possa afetar a decisão do potencial investidor no que diz respeito à aquisição das cotas do FII.
- V. Os critérios e metodologias utilizados pelo gestor ou empresa avaliadora independente por ele contratada para realizar a avaliação dos investimentos do FII ao valor justo; e
- VI. A política para a contratação de consultores e terceiros para auxiliar na gestão dos ativos do FII ou dos empreendimentos imobiliários.

7. SOBRE O PLANO

Legislação de referência:

IN Previc nº 35/20, art. 7, IV e § único.

A presente política de investimentos considera a modalidade do plano de benefícios, suas especificidades, as necessidades de liquidez e demais características sintetizadas a seguir. Deste modo, a construção da carteira visa a compatibilizar a alocação em ativos com fluxos de pagamento compatíveis com prazos e o montante das obrigações, com o objetivo de manter o equilíbrio econômico-financeiro entre ativos e passivos do plano.

Política de Investimentos 2023-2027

PLANO DE BENEFÍCIOS	
Nome	Plano de Benefícios Banesprev II (Patrocinadoras: Cabesp, Santander, Santander Serviços e Santander Corretora)
Modalidade	Benefício Definido (BD)
Meta ou índice de referência	Patrocinadoras Cabesp, Santander, Santander Serviços e Santander Corretora: INPC + 4,74%
CNPJ	48.306.712/0001-60
CNPB	19.870.001-29

7.1. Cenário Macroeconômico

O cenário macroeconômico tem por objetivo detalhar a projeção de variáveis macroeconômicas a partir da conjuntura atual e por intermédio de premissas e hipóteses condizentes com realidade econômica, a fim de prover às demais áreas da entidade análises que contribuam para a condução dos processos de alocação e tomada de decisão de investimento.

As projeções dos principais indicadores econômicos são utilizadas para desenhar estes cenários, que também servirão como plano de fundo às análises e aos estudos macro/setorial (top down), com intuito de informar aos gestores os principais impactos possíveis sobre os diversos mercados e, assim, tornar a tomada de decisão mais segura e eficiente.

O detalhamento dos cenários é parte integrante dos documentos sobre o estudo de macroalocação conduzidos pela EFPC.

7.2. Passivo Atuarial

Com base nas características do plano, a EFPC revisou em 2022 o estudo de macroalocação do plano, visando a manutenção de uma carteira que proporcione retornos compatíveis com a meta atuarial e simultaneamente minimize a probabilidade de déficit atuarial.

Para tanto, considerou as classes de ativos elegíveis, bem como dados adicionais de liquidez, risco de mercado, risco de crédito e horizonte de investimentos. Não obstante, foram respeitados os limites de cada classe de ativos, dadas as restrições legais e demais parâmetros considerados no modelo.

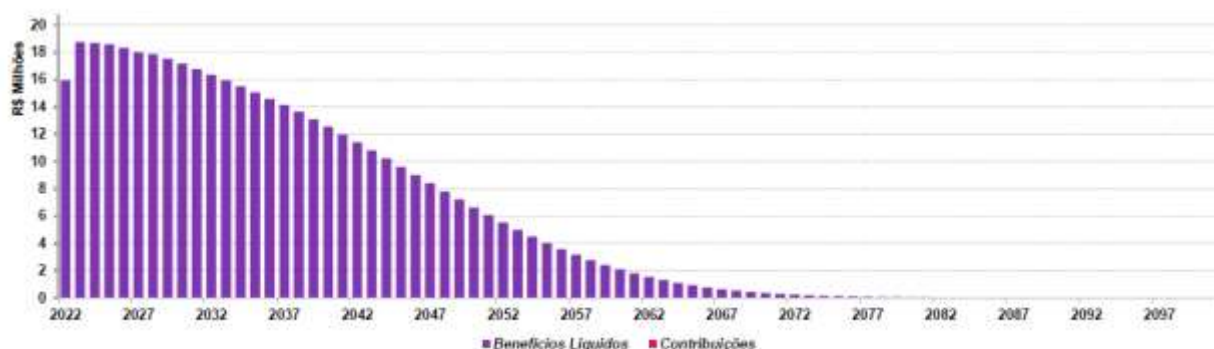
Por fim, definiu-se a carteira de investimentos mais adequada ao passivo do plano, mitigando-se o risco de descasamento de fluxos entre ativos e passivos, cujos referenciais de prazo médio dos fluxos do ativo e passivo, bem como a taxa atuarial/meta do plano, foram:

REFERENCIAIS DO PLANO DE BENEFÍCIOS	
<i>Duration</i> do passivo	11,63 Anos
<i>Duration</i> do ativo	7,89 anos
Taxa atuarial/taxa de referência	INPC+4,74%a.a

A necessidade cada vez mais latente de uma gestão conjunta entre ativos e passivos torna este tópico de extrema importância para avaliar se a carteira de investimentos está condizente com o fluxo de suas

Política de Investimentos 2023-2027

obrigações.



Este gráfico representa a distribuição dos fluxos líquidos (benefícios pagos – contribuições) simulados ao longo do tempo com base na evolução do passivo.

A proposta de alocação apresentada nesta Política de Investimentos foi baseada no estudo ALM – *Asset Liability Management* (gerenciamento de ativos e passivos).

8. ALOCAÇÃO DE RECURSOS

Legislação de referência:

IN Previc nº 35/20, art. 7, I e § único.

A alocação dos recursos permanentemente respeitará os limites fixados nesta política de investimentos. Para a composição do portfólio, buscar-se-á gradual convergência aos alvos definidos para cada segmento e mandato, exceto na superveniência de abruptas alterações conjunturais que possam implicar riscos adicionais decorrentes de cenários adversos.

A definição dos parâmetros inferiores e superiores para cada limite de alocação visa dar flexibilidade para a realização de Investimentos Táticos, que nada mais são que posicionamentos de curto prazo com o propósito de proteger a carteira ou de aproveitar oportunidades de mercado.

ALOCAÇÃO DE RECURSOS - LIMITES E ALVOS POR SEGMENTO DE APLICAÇÃO				
SEGMENTO	LIMITE LEGAL	ALOCAÇÃO OBJETIVO	LIMITES	
			INFERIOR	SUPERIOR
Renda Fixa	100%	91,00%	74,00%	100,00%
Renda Variável	70%	2,00%	0,00%	3,00%
Estruturado	20%	0,00%	0,00%	3,00%
Imobiliário	20%	2,00%	0,00%	5,00%
Operações com participantes	15%	5,00%	0,00%	15,00%
Exterior	10%	0,00%	0,00%	0,00%

8.1. Rentabilidade e benchmarks

Legislação de referência:

IN Previc nº 35/20, art. 7, incisos II e III e § único.

Política de Investimentos 2023-2027

A rentabilidade¹ auferida pelo plano e por cada segmento de aplicação nos últimos 5 (cinco) exercícios, de forma acumulada e por exercício encontra-se registrada na tabela a seguir:

SEGMENTO	2018	2019	2020	2021	2022	ACUMULADO
Plano	12,60%	50,46%	8,09%	-1,12%	5,75%	91,49%
Renda Fixa	12,50%	51,93%	7,79%	-1,57%	5,56%	91,43%
Renda Variável	N/A	N/A	N/A	N/A	N/A	N/A
Estruturado	N/A	N/A	N/A	N/A	N/A	N/A
Imobiliário	N/A	N/A	N/A	N/A	N/A	N/A
Operações com Participantes	13,91%	12,67%	15,22%	21,00%	17,42%	110,10%
Exterior	N/A	N/A	N/A	N/A	N/A	N/A

¹Metodologia para apuração da rentabilidade: 1 - TIR; 2 - Cotização Adaptada; 3 - Fluxo Médio; ou 4 – Outras;

As metas de rentabilidade por plano e segmento de aplicação, bem como os correspondentes índices de referência (*benchmarks*), foram estabelecidas, conforme tabela a seguir:

Entende-se como *benchmark* para determinado segmento de aplicação o índice que melhor reflete a rentabilidade esperada para o curto prazo, isto é, para horizontes mensais ou anuais, conforme as características do investimento. Esse índice está sujeito às variações momentâneas do mercado.

Por outro lado, a meta reflete a expectativa de rentabilidade de longo prazo dos investimentos realizados em cada um dos segmentos listados a seguir – rentabilidade esta que pode apresentar menor volatilidade e maior aderência aos objetivos do plano.

SEGMENTO	BENCHMARK	META DE RENTABILIDADE	RETORNO ESPERADO
Plano	INPC + 4,74% a.a.	INPC + 4,74% a.a.	9,03%
Renda Fixa	INPC + 4,74% a.a.	INPC + 4,74% a.a.	9,03%
Renda Variável	Ibovespa	INPC + 11,58% a.a.	16,15%
Estruturado	IHFA	INPC + 8,00% a.a.	11,24%
Imobiliário	INPC + 4,74% a.a.	INPC + 4,74% a.a.	9,03%
Operações com Participantes	INPC + 4,74% a.a.	INPC + 4,74% a.a.	9,03%
Exterior	MSCI World (BRL)		9,03%

9. LIMITES

Legislação de referência:
IN Previc nº 35/20, art. 7, VII, d.

Na aplicação dos recursos, o plano observará os limites consignados nas tabelas abaixo.

9.1. Limite de alocação por segmento

ART.	INCISO	ALÍNEA	MODALIDADES DE INVESTIMENTO	LIMITES	
				LEGAL	POLÍTICA
21	-	-	Renda Fixa	100%	100,00%

Política de Investimentos 2023-2027

	I	a	Títulos da dívida pública mobiliária federal interna	100%	100,00%
		b	ETF renda fixa composto títulos da dívida pública mobiliária federal interna		100,00%
	II	a	Ativos financeiros de renda fixa de emissão com obrigação ou coobrigação de instituições financeiras bancárias	80%	10,00%
		b	Ativos financeiros de renda fixa de emissão de sociedade por ações de capital aberto, incluídas as companhias securitizadoras		10,00%
		c	ETF Renda Fixa		10,00%
	III	a	Títulos das dívidas públicas mobiliárias estaduais e municipais	20%	10,00%
		b	Obrigações de organismos multilaterais emitidas no País		10,00%
		c	Ativos financeiros de renda fixa de emissão, com obrigação ou coobrigação, de instituições financeiras não bancárias e de cooperativas de crédito, bancária ou não bancárias		10,00%
		d	Debêntures emitidas por sociedade por ações de capital fechado nos termos do art. 2º da Lei nº 12.431, de 24 de junho de 2011		10,00%
		e	FIDC e FICFIDC, CCB e CCCB		10,00%
		f	CPR, CDCA, CRA e WA		10,00%
22	-	-	Renda Variável	70%	3,00%
	I	-	Segmento Especial de Listagem: Ações, bônus, recibos, certificados de depósito + ETF de sociedade de capital aberto admitidas à negociação em segmento especial que assegure práticas diferenciadas de governança.	70%	3,00%
	II	-	Segmento não Especial: Ações, bônus, recibos, certificados de depósito + ETF de sociedade de capital aberto	50%	3,00%
	III	-	<i>Brazilian Depositary Receipts</i> – BDR classificados como nível II e III.	10%	3,00%
	IV	-	Certificados representativos de ouro físico no padrão negociado em bolsa de mercadorias e de futuros.	3%	3,00%
23	-	-	Estruturado	20%	3,00%
	I	-	FIP (cotas de fundos de investimento em participações)	15%	0,00%
	II	-	FIM (cotas de fundos de investimento classificados como multimercado) e FICFIM (cotas de fundos de investimento em cotas de fundos de investimento classificados como multimercado)	15%	3,00%
	III	-	FAMA (cotas de fundos de investimento classificados como “Ações – Mercado de Acesso”)	15%	3,00%
	IV	-	COE (Certificados de Operações Estruturadas)	10%	3,00%
24	-	-	Imobiliário	20%	5,00%
	I	-	FII (cotas de fundos de investimento imobiliário (FII) e FICFII (cotas de fundos de investimento em cotas de fundos de investimento imobiliário))	20%	5,00%
	II	-	CRI (certificados de recebíveis imobiliários)		5,00%
	III	-	CCI (cédulas de crédito imobiliário)		5,00%
	-	-	Estoque imobiliários		0,00%
25	-	-	Operações com Participantes	15%	15,00%
	I	-	Empréstimos pessoais concedidos com recursos do plano de benefícios aos seus participantes e assistidos	15%	15,00%
	II	-	Financiamentos imobiliários concedidos com recursos do plano de benefícios aos seus participantes e assistidos		15,00%

Política de Investimentos 2023-2027

26	-	-	Exterior	10%	0,00%
	I	-	FI e FICFI classificados como “Renda Fixa – Dívida Externa”	10%	0,00%
	II	-	ETF índice do exterior negociado em bolsa de valores do Brasil		0,00%
	III	-	FI e FICFI com o sufixo “Investimento no Exterior” – 67%		0,00%
	IV	-	FI e FICFI com o sufixo “Investimento no Exterior”		0,00%
	V	-	Brazilian Depositary Receipts – BDR classificados como nível I e FIA - BDR nível I (cotas dos fundos da classe “Ações – BDR Nível I”)		0,00%
	VI	-	Outros ativos financeiros no exterior pertencentes às carteiras dos fundos constituídos no Brasil, que não estejam previstos nos incisos anteriores.		0,00%

9.2. Alocação por emissor

ART.	INCISO	ALÍNEA	LIMITES DE ALOCAÇÃO POR EMISSOR	LIMITES	
				LEGAL	POLÍTICA
27	I	-	Tesouro Nacional	100%	100%
	II	-	Instituição financeira bancária autorizada a funcionar pelo Bacen	20%	10%
	III	-	Demais Emissores	10%	10%

9.3. Concentração por emissor

ART.	INCISO	ALÍNEA	LIMITES DE CONCENTRAÇÃO POR EMISSOR	LIMITES	
				LEGAL	EFPC
	II	a	Instituição financeira (bancária, não bancárias e cooperativas de crédito autorizada pelo BACEN)	25%	25%
		b	FIDC e FIC-FIDC*	25%	25%
	II ²	c	ETF, negociado em bolsa, referenciado em índices de Renda Fixa ou Renda Variável	25%	25%
		d	FI classificado no segmento estruturado, FICFI classificado no segmento estruturado*, FIP ³	25%	25%
		e	FII e FIC-FII*	25%	25%
		f	FI constituídos no Brasil de que tratam os incisos II, IV e VI do art. 26 e FIC-FI constituídos no Brasil de que tratam os incisos II, IV e VI do art. 26*	25%	25%
		g	Demais emissores, ressalvado o disposto nos incisos III e IV	25%	25%

² Em relação ao limite estabelecido nas alíneas “b”, “d”, “e” e “f” do inciso II, não se aplica o limite de 25% nos FIC-FI se as suas aplicações observem os limites do art. 28.

³ Não se aplica o limite de 25% nos FIP que invistam pelo menos 90% do PL em cotas de outros FIP, desde que suas aplicações observem os limites do art. 28.

Política de Investimentos 2023-2027

	III	-	Patrimônio separado constituído nas emissões de certificado de recebíveis com a adoção de regime fiduciário ⁴	25%	25%
	IV	a	Fundo de investimento constituído no exterior de que trata o inciso III do art. 26	15%	15%
		b	Do emissor listado na alínea “d” do inciso III do art. 21	15%	15%
	-	§1º	De uma mesma classe ou série de títulos ou valores mobiliários de renda fixa.	25%	25%
	-	§5º	Quantidade de ações que representem capital total e capital votante de uma mesma companhia aberta	25%	25%

10. DERIVATIVOS

Legislação de referência:

IN Previc nº 35/20, art. 7, V e § único.

As operações com derivativos são permitidas, desde que respeitados, cumulativamente os limites, restrições e demais condições estabelecidas pela Resolução CMN nº 4.994/2022.

A EFPC, através de seus fundos de investimentos, poderá fazer uso de derivativos, conforme objetivos descritos no regulamento do fundo investido. Caberá ao gestor, discricionariamente, analisar a conveniência e oportunidade para realização de operações com derivativos, sempre respeitando os limites legais, quando aplicáveis, e os quesitos a seguir.

O controle de exposição, quando se tratar de veículos em que a abertura de carteira é necessária para o enquadramento, será através do monitoramento dos níveis de margem requerida como garantia de operações e das despesas com a compra de opções, sendo:

- Margem requerida limitada a 15% (quinze por cento) da posição em títulos da dívida pública mobiliária federal, ativos financeiros de emissão de instituição financeira e ações aceitos pela Clearing;⁵
- Valor total dos prêmios de opções pagos limitado a 5% (cinco por cento) da posição em títulos da dívida pública mobiliária federal, ativos financeiros de emissão de instituição financeira e ações da carteira de cada plano ou fundo de investimento.^{5,6}

Cabe destacar que o controle aqui mencionado não se aplica aos fundos que são dispensados, por legislação, do controle relacionado a derivativos, sendo certo que outras análises sobre a utilização de derivativos nesses fundos serão realizadas, a despeito da dispensa legal para esse controle específico.

⁴ Emissões de certificados de recebíveis com a adoção de regime fiduciário, considera-se como emissor cada patrimônio separado constituído com a adoção do referido regime.

⁵ Para verificação dos limites estabelecidos nos incisos V e VI do caput não serão considerados os títulos recebidos como lastro em operações compromissadas.

⁶ No cômputo do limite de que trata o inciso VI do caput, no caso de operações estruturadas com opções que tenham a mesma quantidade, o mesmo ativo subjacente e que o prêmio represente a perda máxima da operação, deverá ser considerado o valor dos prêmios pagos e recebidos, observado o disposto no inciso VII do art. 36 da Resolução CMN nº 4.661.

Política de Investimentos 2023-2027

Além do caso acima, e sem prejuízo da observância dos mesmos critérios legais, a EFPC poderá realizar operações de derivativos diretamente desde que tais operações observem, cumulativamente, os seguintes critérios:

- Observância dos quesitos legais relacionados a depósito de margem e a gasto com prêmio de opções, transcritos anteriormente;
- Análise prévia de cenários, riscos e impactos na carteira, considerando-se a posição isoladamente e em conjunto com ativos da carteira;
- As operações deverão ter o objetivo de proteção.

11. APREÇAMENTO DOS ATIVOS FINANCEIROS

Legislação de referência:
IN Previc nº 35/20, art. 7, VII, a.

A metodologia para apreçamento deve observar as possíveis classificações dos ativos adotados pela EFPC (para negociação ou mantidos até o vencimento), observado a legislação vigente.

O apreçamento dos ativos, independentemente da modalidade, será realizado pelo:

- Agente de custódia, ou por terceiro por ele contratado para prestação do serviço de controladoria de ativos; ou
- Administrador fiduciário dos fundos de investimento alocados, ou por terceiro para prestação do serviço de controladoria de ativos para o fundo.

Adicionalmente, o apreçamento estará sujeito aos seguintes pontos:

- Metodologia: conforme manual disponibilizado pelo prestador de serviços contratado (administrador/custodiante/controladoria de ativos);
- Fontes: poderão ser utilizados como fontes de referência os dados divulgados por instituições reconhecidas por sua atuação no mercado de capitais brasileiro, como a Associação Brasileira das Entidades dos Mercados Financeiros e de Capitais (ANBIMA) e a B3. No caso de ativos com baixa liquidez, autoriza-se o uso de estudos específicos, elaborados por empresas especializados e com reconhecida capacidade;
- Modalidade: como regra geral, os ativos serão marcados a mercado. Como exceção a regra, os títulos públicos federais com prazo entre a data de aquisição e a data de vencimento igual ou superior a cinco anos podem ser registrados na curva desde que haja capacidade financeira e intenção de mantê-los na carteira até o vencimento.
- Reclassificação: a alteração da modalidade na curva para a mercado pode ser realizada, a critério da EFPC, na ocorrência de pelo menos uma das seguintes situações: motivo isolado, não usual, não recorrente e não previsto; para a redução da taxa de juros ou para aumento da longevidade, mediante alteração da tábua de mortalidade, dos planos de benefícios que utilizem hipóteses atuariais na constituição e manutenção de benefícios, desde que o resultado da reclassificação seja igual ou inferior ao valor do ajuste decorrente da alteração da(s) hipótese(s), com base em estudo técnico específico elaborado pela EFPC. É recomendável que todas as negociações sejam

Política de Investimentos 2023-2027

realizadas através de plataformas eletrônicas e em bolsas de valores e mercadorias e futuros, visando maior transparência e maior proximidade do valor real de mercado.

O monitoramento da marcação dos ativos é feito por meio de relatórios gerados mensalmente por consultores contratados.

12. PROCEDIMENTOS E CRITÉRIOS PARA AVALIAÇÃO DOS RISCOS DE INVESTIMENTO

Legislação de referência:
IN Previc nº 35/20, art. 7, VII, b.

Durante a vigência da presente Política de Investimentos, os riscos de investimentos serão avaliados de acordo com os procedimentos e critérios abaixo descritos, incluídos os riscos de crédito, de mercado, de liquidez, operacional, legal, sistêmico e outros inerentes às operações.

12.1. Risco de Mercado

Para fins de gerenciamento do risco mercado, a EFPC emprega as seguintes ferramentas estatísticas:

FERRAMENTAS	PROPÓSITO
<i>Value-at-Risk (VaR)</i>	O VaR estima, com base em um intervalo de confiança e em dados históricos de volatilidade dos ativos presentes na carteira analisada, qual a perda máxima esperada (ou perda relativa) nas condições atuais de mercado.
<i>Stress Test</i>	O Stress Test avalia, considerando um cenário em que há forte depreciação dos ativos e valores mobiliários (sendo respeitadas as correlações entre os ativos), qual seria a extensão das perdas na hipótese de ocorrência desse cenário

12.1.1. VaR

Para os segmentos e/ou mandatos, o controle gerencial de risco de mercado será feito por meio do *VaR*, com o objetivo de a Entidade controlar a volatilidade das carteiras do plano. Serão utilizados os seguintes parâmetros:

- Modelo: Não-Paramétrico.
- Método de Cálculo de Volatilidade: EWMA com *lambda* 0,94.
- Intervalo de Confiança: 95%.
- Horizonte de Investimento: 21 dias úteis.

Além disso, cabe destacar que essa modelagem será aplicada à carteira aberta dos fundos.

O controle de riscos deve ser feito de acordo com os seguintes limites:

MANDATO/SEGMENTO	LIMITE
Consolidado	5,24%

Política de Investimentos 2023-2027

Os limites e os objetivos estipulados foram encontrados através da expectativa de retorno definida no cenário para cada mandato/segmento, ou ainda no *spread* exigido para que se obtenha um equilíbrio entre o passivo e o ativo. A relação entre retorno e risco é uma das premissas inseridas neste modelo de mensuração, que ainda conta com a definição do horizonte de tempo e do intervalo de confiança utilizado.

12.1.2. Stress Test

A avaliação dos investimentos em análises de *stress* passa pela definição de cenários que consideram mudanças bruscas em variáveis importantes para o apreçamento dos ativos, como taxas de juros e preços de determinados ativos. Embora as projeções considerem as variações históricas dos indicadores, os cenários de *stress* não precisam apresentar relação com o passado, uma vez que buscam simular futuras variações adversas.

Sem prejuízo de outras simulações de valor futuro com cenários diversos, o controle de análise de stress será feito com base nos seguintes parâmetros:

- Cenário: B3⁷
- Periodicidade: mensal

O modelo adotado para as análises de *stress* é realizado por meio do cálculo do valor a mercado da carteira, considerando o cenário atípico de mercado e a estimativa de perda que ele pode gerar.

Apesar de o cenário de stress poder ser aplicado a cada segmento individualmente, a Entidade acompanhará os valores referentes à carteira total de investimentos, e complementar as análises de valor em risco com a análise de stress.

A Entidade entende que valores de perda de até 10% sejam normais para essa análise. Embora tal número não configure limite estrito, novas análises podem ser feitas quando houver extrapolação desse valor.

12.1.3. Monitoramento e Providências

Em razão de a gestão dos fundos que serão monitorados de acordo com os controles e limites aqui estabelecidos ser terceirizada, é necessário observar que eventuais descumprimentos de limite devem:

1. Ser analisados em relação ao contexto de mercado à época do rompimento;
2. Ser analisados em relação à postura do gestor, especialmente no que tange ao fato gerador de tal rompimento: se posicionamento ativo por parte do gestor ou se situação atípica de mercado;
3. Ser avaliados em contexto mais amplo, considerando-se a carteira total de investimentos, e potenciais impactos nessa carteira.

Nesse sentido, o tratamento dado a cada eventual rompimento de limite depende das análises acima, assim como as providências a serem tomadas, sendo certo que não existe obrigatoriedade, *a priori*, de zeragem e/ou redução de exposição e nem mesmo de interrupção das operações.

⁷Oriundo do arquivo CENLIQWEB.txt (cenários 09999 e 10000).

Política de Investimentos 2023-2027

12.2. Risco de Crédito

O gerenciamento do risco de crédito visa mitigar a possibilidade de não cumprimento, por determinada contraparte, de obrigações relativas à liquidação de operações que envolvam a negociação de ativos financeiros, resultando em prejuízo ao plano.

Deste modo, antes de realizar uma aplicação em ativos ou de cotas de fundos de investimento relacionados ao risco de crédito, a EFPC avalia o potencial da empresa/instituição emissora do crédito em honrar as dívidas. As análises realizadas se baseiam, simultaneamente, nas seguintes abordagens:

ABORDAGENS	PROPÓSITO
Qualitativa	A análise qualitativa é composta por inúmeros elementos que possam contribuir com a formação de opinião acerca da capacidade de pagamento, incluindo-se: análise de emissores, documentação e prospecto, prazos, fatores financeiros, garantias etc.
Quantitativa	Os modelos quantitativos de classificação de risco de crédito buscam avaliar a um emissor de crédito ou de uma operação específica, atribuindo uma medida que representa a expectativa de risco de <i>default</i> , geralmente expressa na forma de uma classificação de risco (<i>rating</i>).

12.2.1. Abordagem Qualitativa

Com relação aos investimentos diretos em ativos com risco de crédito, a avaliação dos investimentos deve adotar critérios de análise que não se limitem à classificação de risco (*rating*) atribuído por agência classificadora, mas que abordem adicionalmente pelo menos os pontos apresentados a seguir:

Análise dos emissores

Nos investimentos em que a contraparte seja o principal pilar para a análise do risco da operação, é importante analisar aspectos financeiros (capacidade de pagamento), histórico de atuação, governança, controle acionário, setoriais, impactos políticos (se existir), aspectos legais da emissão como índices financeiros (cobertura, alavancagem e outros).

Análise de prospectos e outras documentações

Em uma operação estruturada é necessária a análise das documentações que competem à operação (prospecto, regulamento e outras), entendendo-se quais as garantias, seus vínculos e/ou lastros, responsabilidades, estrutura de gerenciamento de fluxo de caixa, custos, volume de emissão, prazo do investimento, etc.

Monitoramento de operações de crédito

A decisão de investir em um ativo de crédito traz consigo a necessidade de um acompanhamento contínuo do desempenho das operações. Nesse sentido, é necessário acompanhar a classificação de risco das agências de *rating* e os dados da operação disponíveis no mercado. A contraparte também deve ser periodicamente acompanhada.

Política de Investimentos 2023-2027

12.2.2. Abordagem Quantitativa

Sob a abordagem quantitativa, a avaliação do risco de crédito será realizada pela utilização de *ratings* atribuídos por agência classificadora de risco de crédito atuante no Brasil. A classificação representa um grau crescente de risco de *default*, sintetizada por uma escala de notas, para as quais a EFPC estabelece um grau mínimo para realização de suas aplicações.

Para checagem do enquadramento, os títulos privados devem, a princípio, ser separados de acordo com suas características. Os seguintes pontos devem, adicionalmente, ser considerados:

- Para títulos emitidos por instituições financeiras, será considerado o *rating* da instituição;
- Para títulos emitidos por quaisquer outras instituições não financeiras, será considerado o *rating* da emissão, e não o *rating* da companhia emissora;

É preciso verificar se a emissão ou emissor possui rating por pelo menos uma das agências classificadoras de risco, e se a nota é, de acordo com a escala da agência no mercado local, igual ou superior às faixas classificadas como “Investimento” a seguir:

TABELA DE RATINGS						
Faixa	Fitch	S&P	Moody's	Liberum	Austin	Grau
1	AAA (bra)	brAAA	AAA.br	AAA	brAAA	Investimento
2	AA+ (bra)	brAA+	Aa1.br	AA+	brAA+	
	AA (bra)	brAA	Aa2.br	AA	brAA	
	AA- (bra)	brAA-	Aa3.br	AA-	brAA-	
3	A+ (bra)	brA+	A1.br	A+	brA+	
	A (bra)	brA	A2.br	A	brA	
	A- (bra)	brA-	A3.br	A-	brA-	
4	BBB+ (bra)	brBBB+	Baa1.br	BBB+	brBBB+	Especulativo
	BBB (bra)	brBBB	Baa2.br	BBB	brBBB	
	BBB- (bra)	brBBB-	Baa3.br	BBB-	brBBB-	
5	BB+ (bra)	brBB+	Ba1.br	BB+	brBB+	
	BB (bra)	brBB	Ba2.br	BB	brBB	
	BB- (bra)	brBB-	Ba3.br	BB-	brBB-	
6	B+ (bra)	brB+	B1.br	B+	brB+	
	B (bra)	brB	B2.br	B	brB	
	B- (bra)	brB-	B3.br	B-	brB-	
7	CCC (bra)	brCCC	Caa.br	CCC	brCCC	
	CC (bra)	brCC	Ca.br	CC	brCC	
	C (bra)	brC	C.br	C	brC	
8	D (bra)	brD	D.br	D	brD	

Política de Investimentos 2023-2027

Os investimentos que possuírem *rating* igual ou superior às notas indicadas na tabela serão classificados como Grau de Investimento, observadas as seguintes condições:

- Caso duas das agências classificadoras admitidas classifiquem o mesmo papel ou emissor, será considerado, para fins de enquadramento, o pior *rating*;
- O enquadramento dos títulos ou emissores será feito com base no *rating* vigente na data da verificação da aderência das aplicações à política de investimento.

As agências de classificação de risco utilizadas na avaliação dos ativos de crédito privado domiciliadas no país devem estar registradas na Comissão de Valores Mobiliários (CVM). No caso de agências domiciliadas no exterior, essas devem ser reconhecidas pela CVM.

Complementando o acompanhamento de Risco de Crédito descrito na presente Política de Investimentos, o BANESPREV possui um documento denominado “Manual de Avaliação e Classificação de Crédito”, em atendimento a Instrução Normativa PREVIC nº 42, com o intuito de acompanhar e endereçar a provisão de crédito para os ativos presentes na carteira própria, nos fundos abertos e exclusivos.

12.2.3. Exposição a Crédito Privado

O controle da exposição a crédito privado é feito através do percentual de recursos alocados em títulos privados, considerada a categoria de risco dos papéis. O controle do risco de crédito deve ser feito em relação aos recursos garantidores, evitando-se exposição a ativos não elegíveis. Eventuais rebaixamentos de *ratings* de papéis já integrantes da carteira de investimentos deverão ser avaliados individualmente, visando a proteger o interesse dos participantes dos planos de benefícios.

Os seguintes pontos devem, adicionalmente, ser considerados:

- Aplicações em DPGE (Depósitos a Prazo com Garantia Especial) serão sempre consideradas como “Grau de Investimento”, desde que sejam respeitados os limites de cobertura de R\$ 40 milhões do FGC (Fundo Garantidor de Créditos) por instituição;
- Se não houver *rating* válido atribuído, o ativo será classificado como Grau Especulativo.
- Para emissões primárias com prazo para atribuição de *rating*, será considerado o *rating* do emissor até a efetiva atribuição, desde que este prazo não ultrapasse 90 dias da data da subscrição, e que o emissor tenha seu *rating* entre as faixas 1 e 2 da tabela.

O controle do risco de crédito deve ser feito em relação aos recursos garantidores, de acordo com os seguintes limites:

Categoria de Risco	Limite
Grau de Investimento + Grau Especulativo	20%
Grau Especulativo	4%

O limite para títulos classificados na categoria Grau Especulativo visa comportar eventuais rebaixamentos de *ratings* de papéis já integrantes da carteira de investimentos e eventuais ativos presentes em fundos de investimentos condominiais. Nesse sentido, o limite acima previsto não deve ser entendido como aval para aquisição de títulos que se enquadrem na categoria “Grau Especulativo” por parte dos gestores de carteira e de fundos exclusivos.

Política de Investimentos 2023-2027

12.3. Risco de Liquidez

O risco de liquidez envolve a avaliação de potenciais perdas financeiras decorrentes da realização de ativos a preços abaixo daqueles praticados no mercado, efetuados para cumprir obrigações de pagamentos de benefícios aos participantes.

Para fins de mensuração e análise deste risco, serão utilizados os indicadores com objetivo de evidenciação da capacidade do plano para honrar as obrigações com os participantes no curto e médio prazo (Passivo), considerando ativos de maior e menor liquidez e a posição em determinados ativos que estejam sujeitos a variações abruptas de preço por liquidez baixa ou inexistente (Ativo).

12.3.1. Indicadores para evidenciação da capacidade de pagamento de Obrigações (Passivo)

A Entidade acompanhará semestralmente os indicadores seguintes para evidenciação da capacidade de pagamento de suas obrigações com os participantes. Tais indicadores foram baseados nos índices de liquidez desenvolvidos pela PREVIC e publicados no Relatório de Estabilidade da Previdência Complementar, com adaptação de metodologia para adequação das informações disponíveis.

Não serão estabelecidos parâmetros mínimos, sem prejuízo de vir a agir quando os níveis dos índices a seguir apresentados estiverem abaixo de 1.

Índice de Liquidez Global (ILG)

O índice de liquidez global (ILG) tem por objetivo mensurar a disponibilidade de ativos líquidos, independentemente dos respectivos prazos de vencimento ou da volatilidade, para fazer frente às obrigações com participantes projetadas para cinco anos.

Por ativos líquidos entende-se o composto do total de títulos públicos, títulos privados de renda fixa, operações compromissadas em carteira e fundos de renda fixa e renda variável sem restrição para resgates. O índice compara esse montante de liquidez, frente ao fluxo atuarial líquido (total dos fluxos de benefícios subtraídos dos fluxos de contribuições de ativos e assistidos) estimado para os próximos cinco anos, descontada da meta definida na última avaliação atuarial.

Quando superior a um, o índice informa a existência de fluxos de ativos com liquidez em montante superior aos passivos atuariais líquidos, indicando que não há insuficiência de ativos para cobrir as obrigações.

Quanto maior o ILG, maior a flexibilidade para a realização de ativos e evitar perdas decorrentes da necessidade de negociar sob condições adversas de mercado, a preços inferiores aos estabelecidos como meta quando adquiridos.

Índice de Liquidez de Curto Prazo (ILCP)

O índice de liquidez de curto prazo (ILCP) relaciona o valor presente (VP) dos títulos de renda fixa em carteira (títulos públicos, títulos privados e operações compromissadas) de prazos de vencimentos curtos (até cinco anos) com os VP das obrigações atuariais líquidas das contribuições, no mesmo prazo (até cinco anos).

Política de Investimentos 2023-2027

Quando superior a um, o índice informa a existência de fluxos de renda fixa em montante superior aos passivos atuariais líquidos, indicando menor necessidade de realizar outros ativos para cobrir as obrigações no período de referência. Portanto, o ILCP maior tende a reduzir a exposição ao risco de mercado.

12.3.2. Redução de Demanda de Mercado (Ativo)

O controle do risco de liquidez de demanda de mercado será feito por meio do controle do percentual da carteira que pode ser negociado em determinado período, adotando como premissa a utilização de 20% do volume médio negociado nos últimos 21 dias úteis, para cada ativo presente na carteira e/ou fundos exclusivos. No caso dos demais fundos, será utilizado o prazo de cotização divulgado em regulamento.

HORIZONTE	PERCENTUAL MÍNIMO DA CARTEIRA
21 dias úteis	2%
252 dias úteis	10%

12.4. Risco Operacional

O Risco Operacional caracteriza-se como “a possibilidade de ocorrência de perdas resultantes de falha, deficiência ou inadequação de processos internos, pessoas e sistemas, ou de eventos externos”. A gestão será decorrente de ações que garantam a adoção de normas e procedimentos de controles internos, alinhados com a legislação aplicável.

Dentre os procedimentos de controle podem ser destacados:

- Realizações das ações de controles internos, previstas no item 13 desta política;
- Conhecimento e mapeamento profundo de seus procedimentos operacionais;
- Avaliação dos pontos sujeitos a falhas de qualquer tipo;
- Avaliação dos impactos das possíveis falhas;
- Avaliação da criticidade de cada processo, em termos dos erros observados e dos impactos causados.
- A definição de rotinas de acompanhamento e análise dos relatórios de monitoramento dos riscos descritos nos tópicos anteriores;
- O estabelecimento de procedimentos formais para tomada de decisão de investimentos;
- Acompanhamento da formação, desenvolvimento e certificação dos participantes do processo decisório de investimento; e
- Formalização e acompanhamento das atribuições e responsabilidade de todos os envolvidos no processo de planejamento, execução e controle de investimento.

As atividades críticas são revistas de forma prioritária, e as demais são revistas conforme a necessidade. Esse processo é realizado rotineiramente, de forma a prover a segurança necessária.

Política de Investimentos 2023-2027

12.5. Risco Legal

O risco legal está relacionado à não conformidade com normativos internos e externos, podendo gerar perdas financeiras procedentes de autuações, processos judiciais ou eventuais questionamentos. O controle dos riscos dessa natureza, que incidem sobre atividades e investimentos, será feito por meio:

- Monitoramento do nível de compliance, através de relatórios que permitam verificar a aderência dos investimentos às diretrizes da legislação em vigor e à política de investimento, realizados com periodicidade mensal e analisados pelo Conselho Fiscal; e
- Contratação de serviços pontuais ou de monitoramento do risco jurídico da carteira de investimentos.

12.6. Risco Sistêmico

Apesar da dificuldade de gerenciamento deste risco, ele não deve ser relevado. É importante que ele seja considerado em cenários, premissas e hipóteses para análise e desenvolvimento de mecanismos de antecipação de ações aos eventos de risco. O monitoramento do risco sistêmico é realizado através de relatórios periódicos acerca de dados e indicadores da economia nacional e global, visando a identificação de fatores que possam resultar em quebra da estabilidade do sistema financeiro. Além deste, utiliza-se o monitoramento da volatilidade do mercado calculado o *VaR* e *Stress* da carteira consolidada conforme parâmetros já estabelecidos anteriormente.

Como mecanismo para se tentar reduzir a suscetibilidade dos investimentos a esse risco, bem como para tentar suavizar a intensidade de seus efeitos, a alocação dos recursos é realizada sob o princípio da diversificação de setores e emissores. Como mecanismo adicional, a EFPC poderá contratar gestores externos de investimento, visando a mitigar a possibilidade de inoperância desses prestadores de serviço em um evento de crise.

12.7. Risco relacionado à sustentabilidade

Legislação de referência:
IN Previc nº 35/20, art. 7, VI.

Os princípios ASG podem ser entendidos como um conjunto de regras que visa favorecer os investimentos em companhias que adotam, em suas atividades ou através de projetos, políticas de responsabilidade socioambiental.

A Entidade entende que tem papel importante na promoção de boas práticas relacionadas às questões Ambientais, Sociais e de Governança Corporativa. A observância dos princípios socioambientais na gestão dos recursos depende diretamente da adequação do processo de tomada de decisões, de forma que a Entidade tenha condições de cumprir regras de investimento responsável.

Dessa forma, ao longo da vigência desta política, a Entidade irá considerar nas suas decisões de investimentos, sempre que possível, os princípios ASG.

Ao avaliar a contratação de prestadores de serviços voltados para a área de investimentos ou ao adquirir títulos e valores mobiliários, a Entidade irá considerar aspectos qualitativos, incluindo reputação, ética,

Política de Investimentos 2023-2027

transparência, e eventuais políticas de investimentos responsáveis, tais quais políticas para redução de emissão de carbono, avaliação de riscos considerando conceitos ASG e governança corporativa da instituição objeto da avaliação. Nesse sentido, a Entidade fará uso de um questionário específico sobre o tema ASG, no qual deverão ser respondidas informações como: estratégia de investimentos responsáveis, políticas de recursos humanos, governança e critérios para análise e tomada de decisões, dentre outras informações que podem ser solicitadas, a depender das características do ativo/serviço prospectado.

Tais informações irão subsidiar a tomada de decisão para a escolha dos gestores/prestadores, juntamente com outros aspectos qualitativos e quantitativos.

13. CONTROLES INTERNOS

Legislação de referência:
IN Previc nº 35/20, art. 7, VII, d.

Com o objetivo de manter-se em permanente atendimento aos limites e requisitos previstos na Resolução CMN Nº 4.994/2022, serão aplicados os seguintes controles internos:

13.1. Controles internos aplicados na gestão de riscos

Risco	Monitoramento	Controles adotados
Risco de Mercado	<ul style="list-style-type: none">- Modelos de <i>VaR</i> e/ou <i>B-VaR</i>;- Teste de Stress.	<ul style="list-style-type: none">- Controles pelos gestores exclusivos;- Relatórios de Risco;- Monitoramento dos deslocamentos e limites estabelecidos.
Risco de Crédito	<ul style="list-style-type: none">- Limitação por contraparte;- Diversificação;- Acompanhamento de <i>ratings</i>.	<ul style="list-style-type: none">- Controles pelos gestores exclusivos;- Relatórios de Risco;- Monitoramento dos limites estabelecidos e alterações de <i>rating</i>.
Risco de Liquidez	<ul style="list-style-type: none">- Liquidez dos ativos de mercado.	<ul style="list-style-type: none">- Monitoramento dos prazos de resgate e carência de fundos abertos;- Monitoramento da demanda de mercado através de relatórios de risco e Relatório de Compliance;- Após concluído o estudo de ALM a EFPC extrai do referido estudo uma tabulação com a liquidez a ser requerida de forma a acompanhar a necessidade de desembolso de caixa para fins de pagamentos de benefícios.
Risco Operacional	<ul style="list-style-type: none">- Controles Inadequados;- Falhas de Gerenciamentos;- Erros Humanos.	<ul style="list-style-type: none">- Implementação e mapeamento de processos e rotinas de trabalho;- Adoção de práticas de governança corporativa;- Certificação dos profissionais que participam do processo de tomada de decisão dos investimentos.
Risco Legal	<ul style="list-style-type: none">- Violação da Legislação e Política;- Violação de Regulamentos;- Faltas em contratos.	<ul style="list-style-type: none">- Enquadramento Legal;- Enquadramento da Política de Investimentos;- Monitoramento dos limites gerais no Relatório de Compliance;- Avaliação técnica e criteriosa de contratos com gestores e prestadores de serviço.

Política de Investimentos 2023-2027

Risco Sistêmico	- Possíveis perdas causadas por problemas generalizados no mercado.	- Priorizar os investimentos em títulos soberanos em títulos que disponham de garantias; - Considerar aspectos de diversificação de setores e emissores.
-----------------	---	---

13.2. Controles internos aplicados em eventos de desenquadramento

Apesar de todos os esforços para que não haja nenhum tipo de desenquadramento, esse tipo de situação não pode ser totalmente descartada. No caso de ocorrência de desenquadramento, os seguintes procedimentos mínimos devem ser observados:

- O desenquadramento ocasionado por erros ou falhas internas deve gerar procedimento de revisão de processos, e adequação formal dos mesmos;
- O desenquadramento gerado por descumprimento da legislação, no que concerne aos recursos investidos, deve gerar sanções ao gestor de recursos, que podem ir desde sua advertência formal até o resgate da totalidade dos recursos investidos;
- O desenquadramento gerado de natureza passiva não é considerado como infringência a legislação vigente, sendo que o reenquadramento deverá ser realizado conforme os ditames legais;
- O desenquadramento ocasionado por investimentos realizados antes da entrada em vigor da Resolução CMN nº 4.994/2022 podem ser mantidos até a sua data de vencimento ou de sua alienação.

14. CONTROLE DO PROCESSO DE APROVAÇÃO E DIVULGAÇÃO

CONTROLE SOBRE O PROCESSO DE APROVAÇÃO E DIVULGAÇÃO	
Diretoria Executiva	21/11/22 – Ata nº 1293
Conselho Deliberativo	15/12/22 – Ata nº 329
Publicação no site da EFPC	02/01/23
Encaminhamento à Previc	





Política de Investimentos 2023 a 2027

Plano de Benefícios Banesprev II

Política de Investimentos 2023-2027

SUMÁRIO

1.	APRESENTAÇÃO DA POLÍTICA DE INVESTIMENTOS	4
2.	SOBRE A ENTIDADE	4
3.	ESTRUTURA DE GOVERNANÇA DE INVESTIMENTOS	4
3.1.	Responsabilidades e deveres individuais comuns a todos.....	4
3.2.	Distribuição de competências	5
3.3.	Política de Alçadas.....	6
4.	DESIGNAÇÃO DAS FUNÇÕES DE AETQ E ARGR	6
5.	MITIGAÇÃO DE POTENCIAIS CONFLITOS DE INTERESSE	7
5.1.	Conflitos de Interesse	7
5.1.1.	Público Interno – Participantes do processo decisório e de assessoramento	7
5.1.2.	Público Externo – Prestadores de serviços	8
6.	RELACIONAMENTO COM PRESTADORES DE SERVIÇOS E GESTÃO DE FUNDOS DE INVESTIMENTO	8
6.1.	Administração de carteiras de valores mobiliários e de gestão de fundo de investimento exclusivo	8
6.2.	Fundo de investimento não exclusivo.....	9
6.2.1.	Diretrizes gerais para fundo de investimento não exclusivo	9
6.2.2.	Diretrizes adicionais – conforme tipologia de fundo de investimento não exclusivo.....	10
7.	SOBRE O PLANO	11
7.1.	Cenário Macroeconômico	12
7.2.	Passivo Atuarial	12
8.	ALOCAÇÃO DE RECURSOS	13
8.1.	Rentabilidade e benchmarks.....	14
9.	LIMITES.....	14
9.1.	Limite de alocação por segmento	15
9.2.	Alocação por emissor	16
9.3.	Concentração por emissor	16
10.	DERIVATIVOS.....	17
11.	APREÇAMENTO DOS ATIVOS FINANCEIROS.....	18
12.	PROCEDIMENTOS E CRITÉRIOS PARA AVALIAÇÃO DOS RISCOS DE INVESTIMENTO.....	19
12.1.	Risco de Mercado.....	19
12.1.1.	<i>VaR</i>	19
12.1.2.	Stress Test	20
12.1.3.	Monitoramento e Providências	20
12.2.	Risco de Crédito	21
12.2.1.	Abordagem Qualitativa	21
12.2.2.	Abordagem Quantitativa.....	22
12.2.3.	Exposição a Crédito Privado.....	23
12.3.	Risco de Liquidez	24

Política de Investimentos 2023-2027

12.3.1. Indicadores para evidência da capacidade de pagamento de Obrigações (Passivo)	24
12.3.2. Redução de Demanda de Mercado (Ativo)	25
12.4. Risco Operacional.....	25
12.5. Risco Legal.....	26
12.6. Risco Sistêmico.....	26
12.7. Risco relacionado à sustentabilidade.....	26
13. CONTROLES INTERNOS.....	27
13.1. Controles internos aplicados na gestão de riscos	27
13.2. Controles internos aplicados em eventos de desenquadramento	28
14. CONTROLE DO PROCESSO DE APROVAÇÃO E DIVULGAÇÃO	28

1. APRESENTAÇÃO DA POLÍTICA DE INVESTIMENTOS

A Política de Investimentos do Plano de Benefícios Banesprev II, administrado pela Banesprev, referente ao exercício de 2023, objetiva:

- a) Estabelecer diretrizes e medidas a serem observadas por todas as pessoas, internas ou externas à Entidade, que participam do processo de análise, de assessoramento e decisório sobre a aplicação dos recursos do plano, diretamente ou por intermédio de pessoa jurídica contratada;
- b) Dar transparência aos patrocinadores, participantes e assistidos em relação aos principais aspectos relacionados à gestão dos investimentos e riscos.

No processo de planejamento desta política, a entidade adotou o horizonte de 60 (sessenta) meses, prevendo revisões anuais. Os limites e critérios utilizados decorrem e se fundamentam na regulamentação do setor, sobretudo na Resolução CMN nº 4.994, de 24 de março de 2022 e nas Instruções Normativas da Previc nº 35, de 11 de novembro de 2020 e nº 12, de 21 de janeiro de 2019.

Na elaboração desta Política de Investimentos foram empregadas técnicas de análises de cenários e de riscos, avaliações e projeções de indicadores econômicos, considerando a modalidade do Plano de Benefícios Banesprev II, suas especificidades, necessidades de liquidez e os fluxos esperados de pagamentos dos ativos. As conclusões obtidas com estes estudos oferecem subsídios para a definição das diretrizes de alocação expressas nesta política.

2. SOBRE A ENTIDADE

O Fundo Banespa de Seguridade Social é uma Entidade Fechada de Previdência Complementar, constituída na forma da legislação pertinente em vigor, de caráter não econômico e sem fins lucrativos, com autonomia administrativa e financeira. Sua função é administrar e executar planos de benefícios de natureza previdenciária. Responsável pela gestão e administração do Plano de Benefícios Banesprev II.

3. ESTRUTURA DE GOVERNANÇA DE INVESTIMENTOS

Legislação de referência:

IN Previc nº 35/20, art. 7, VII, f.

A estrutura de governança de investimentos destina-se a distribuir competências entre os diferentes níveis organizacionais, atribuindo-lhes responsabilidades associadas a objetivos de atuação, inclusive com o estabelecimento de alçadas de decisão de cada instância.

3.1. Responsabilidades e deveres individuais comuns a todos

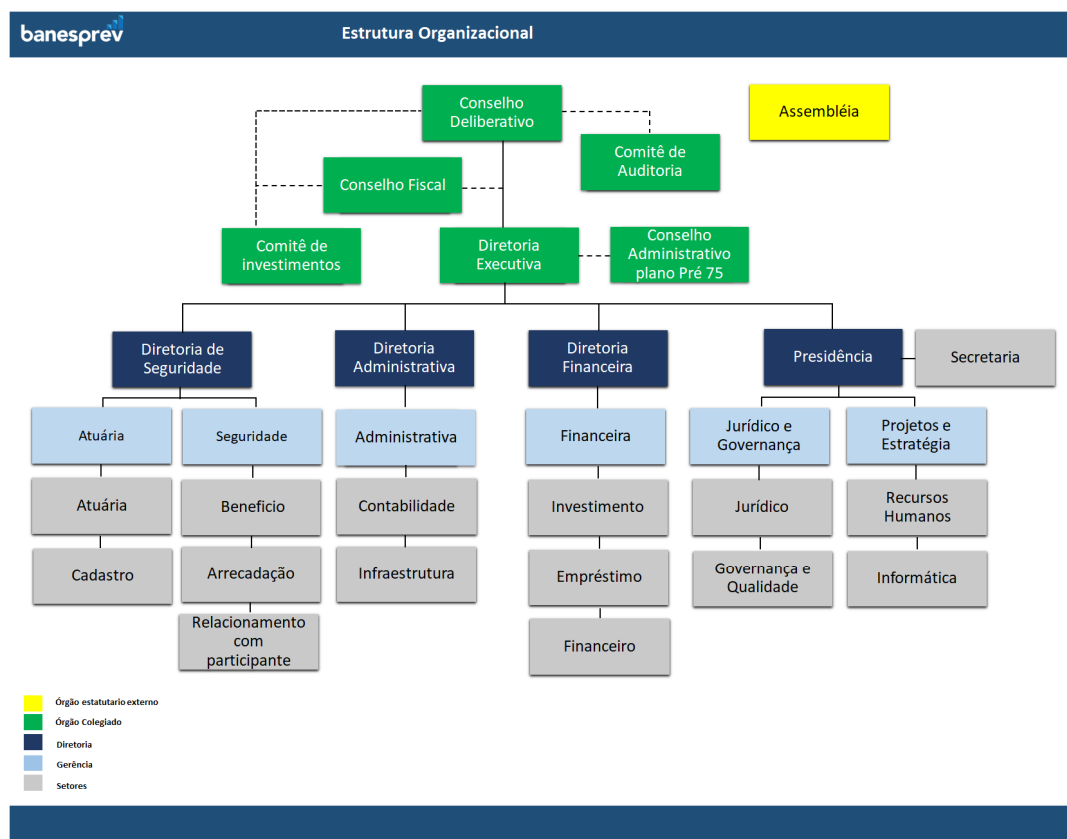
A pessoa, física ou jurídica, interna ou externa à EFPC, que participe do processo de gestão dos investimentos, em qualquer de suas etapas, independentemente de cargo, atribuição ou função

Política de Investimentos 2023-2027

desempenhada, mesmo que não possua qualquer poder deliberativo, atuando direta ou indiretamente, ainda que por intermédio de pessoa jurídica contratada, na aplicação dos recursos dos planos, além das obrigações legais e regulamentares, deve:

- I. Ter pleno conhecimento, cumprir e fazer cumprir as normas legais e regulamentares;
- II. Possuir capacidade técnica, conhecimentos e habilidades compatíveis com as responsabilidades inerentes ao exercício profissional de cargo, emprego ou função relacionada à gestão de investimentos;
- III. Observar atentamente a segregação de funções, abstendo-se de realizar tarefas ou atividades que possam comprometer a lisura de qualquer ato, próprio ou de terceiros, devendo comunicar de imediato ao seu superior ou ao órgão colegiado que seja membro;
- IV. Não tomar parte em qualquer atividade, no exercício de suas funções junto à EFPC ou fora dela, que possa resultar em comprovado conflito de interesses; e
- V. Comunicar imediatamente a identificação de qualquer situação em que possa ser identificada ação, ou omissão, que não esteja alinhada aos objetivos dos planos administrados pela EFPC, independentemente de obtenção de vantagem para si ou para outrem, da qual resulte ou não prejuízo.

3.2. Distribuição de competências



Política de Investimentos 2023-2027

As principais atribuições de cada um dos órgãos de governança da Entidade encontram-se disponíveis no Estatuto do Banesprev e no Regimento Interno do Comitê de Investimentos.

3.3. Política de Alçadas

Decisões de Investimentos	Coordenador e Analista de Investimentos	Gerência Financeira e de Investimentos	Comitê de Investimentos	Diretoria Executiva	Conselho Deliberativo
Revisão de Política de Investimentos	X	X	X	X	X
Futuras revisões do Regimento Interno do Comitê de Investimentos	X	X	X	X	X
Alocações em Renda Fixa Crédito Privado	X	X	X	X	
Investimentos e Reinvestimentos em títulos públicos conforme estudo ALM	X	X		X	
Investimentos e Reinvestimentos em renda variável (de acordo com limites da PI)	X	X	X	X	
Alienação de Imóveis*	X	X	X	X	X
Investimentos em liquidez	X	X		X	

*Conforme critérios estabelecidos na IN Previc nº 31/2020, o processo de alienação deve contemplar a avaliação do imóvel, que pode ser dispensada caso a última avaliação tenha sido realizada em prazo inferior a cento e oitenta dias, desde que tal procedimento seja devidamente atestado pelo Administrador Estatutário Tecnicamente Qualificado (AETQ), em função das condições de mercado.

4. DESIGNAÇÃO DAS FUNÇÕES DE AETQ E ARGR

Designa-se para o exercício segregado das funções de Administrador Estatutário Tecnicamente Qualificado (AETQ) e de Administrador Responsável pela Gestão de Riscos (ARGR), durante o período de vigência da presente política de investimentos, respectivamente:

DESIGNAÇÃO DE AETQ E DE ARGR			
Função	CPF	Nome	Cargo
AETQ	497.419.854-87	Eudes Carneiro Lins Filho	Diretor Financeiro
ARGR	204.620.888-98	Valdemir Moreira de Lima	Diretor Presidente

5. MITIGAÇÃO DE POTENCIAIS CONFLITOS DE INTERESSE

Legislação de referência:

IN Previc nº 35/20, art. 7, VII, g.

5.1. Conflitos de Interesse

O conflito de interesse será configurado em quaisquer situações em que possam ser identificadas ações que não estejam alinhadas aos objetivos do plano administrado pela EFPC independentemente de obtenção de vantagem para si ou para outrem, da qual resulte ou não prejuízo.

Operações comerciais e financeiras não autorizadas

É vedado à EFPC realizar quaisquer operações comerciais e financeiras¹:

- I. Com seus administradores, membros dos conselhos estatutários e respectivos cônjuges ou companheiros, e com seus parentes até o segundo grau;
- II. Com empresa de que participem as pessoas a que se refere o item anterior, exceto no caso de participação de até cinco por cento como acionista de empresa de capital aberto; e
- III. Tendo como contraparte, mesmo que indiretamente, pessoas físicas e jurídicas a elas ligadas.

A referida vedação não se aplica ao patrocinador, aos participantes e aos assistidos, que, nessa condição, realizarem operações com a entidade de previdência complementar, nos termos e condições previstos na Res. CMN nº 4.994/2022.

5.1.1. Público Interno – Participantes do processo decisório e de assessoramento

A EFPC não autoriza a realização de atividades em que os agentes envolvidos possam estar em situação de conflitos de interesses, real, potencial ou aparente. Assim, qualquer participante do processo decisório e de assessoramento nos investimentos que incorra em evento de potencial conflito de interesses, ou em quaisquer outras decisões que puderem beneficiá-lo de modo particular, ainda que indiretamente, ou em que tiver interesse conflitante com o do plano de benefícios, não poderá se manifestar em nenhuma das fases do processo decisório ou de assessoramento, devendo proceder a imediata declaração de impedimento ou suspeição.

Para fins desta política, caracterizam eventos de potenciais conflitos de interesse, especialmente, mas não se limitando, em casos de:

- I. Situações de relacionamentos próximos com pessoas físicas ou jurídicas que tenham interesses em decisões ou informações confidenciais da entidade ou seus patrocinadores.
- II. Exercício de atividades incompatíveis com as atribuições do cargo ou função, ou a favor de terceiros, em detrimento aos objetivos da entidade;

¹ Lei Complementar nº 109/01, art. 71.

Política de Investimentos 2023-2027

- III. Divulgar ou fazer uso de informações privilegiadas obtidas em função do cargo ou das atividades exercidas;
- IV. Atuar, direta ou indiretamente, em favor de interesses próprios ou de terceiros perante órgão regulador ou fiscalizador em razão do exercício do cargo.

5.1.2. Público Externo – Prestadores de serviços

Qualquer pessoa física ou jurídica que venha a prestar serviços relacionados a gestão dos investimentos da Entidade, deverá exercer sua atividade no estrito interesse dos participantes e beneficiários dos planos, em total ausência de conflito de interesses, real, potencial ou aparente. Neste propósito, os contratos firmados com prestadores de serviços, bem como a seleção de tais prestadores, buscarão incorporar critérios e checagens que visem à mitigação de conflitos de interesses.

6. RELACIONAMENTO COM PRESTADORES DE SERVIÇOS E GESTÃO DE FUNDOS DE INVESTIMENTO

Legislação de referência:

IN Previc nº 35/20, art. 7, VII, c.

No relacionamento com prestadores de serviços, além das medidas de avaliação da capacidade técnica e de mitigação de conflitos de interesse descritas no capítulo anterior, a EFPC define critérios visando à impessoalidade, à concorrência e à transparência, a serem observados nas fases de seleção e monitoramento.

Adicionalmente aos critérios estabelecidos na IN Previc nº 12, os gestores de recursos deverão ser preferencialmente associados à Anbima, observando os princípios e regras do Código de Regulação e Melhores Práticas.

6.1. Administração de carteiras de valores mobiliários e de gestão de fundo de investimento exclusivo

Legislação de referência:

IN Previc nº 12/19, art. 2º.

A EFPC na seleção de prestadores de serviço de administração de carteiras de valores mobiliários e de gestão de fundo de investimento exclusivo deve, no mínimo:

- I. Estabelecer critérios de seleção que visem à impessoalidade, à concorrência e à transparência;
- II. Avaliar se o administrador de carteira de valores mobiliários é devidamente autorizado pela CVM e tem reputação ilibada;
- III. Analisar a estrutura existente para a prestação do serviço, a qualificação técnica e a experiência dos profissionais para o exercício de administração de carteira de valores mobiliários, incluindo o histórico de atuação do gestor de recursos;
- IV. Estabelecer o escopo do serviço a ser prestado inclusive contemplando objetivos passíveis de verificação de acordo com as características do mandato;

Política de Investimentos 2023-2027

- V. Estabelecer critérios relacionados à política de divulgação de informações sobre os investimentos e performance, especificando a periodicidade e as informações necessárias para o monitoramento das atividades pela EFPC, considerando a regulamentação da CVM;
- VI. Estabelecer critérios relacionados à política de divulgação de informações sobre os investimentos e performance, especificando a periodicidade e as informações necessárias para o monitoramento das atividades pela EFPC, considerando a regulamentação da CVM;
- VII. Analisar se a política de gestão de riscos da carteira administrada ou do fundo de investimento está alinhada às diretrizes da política de investimento dos planos de benefícios da EFPC; e
- VIII. Verificar se administrador de carteira de valores mobiliários adere a códigos de autorregulação e códigos de ética e conduta que incentivem boas práticas de mercado, transparência e padrões éticos na administração de carteira de valores mobiliários.

A EFPC no monitoramento de prestador de serviço de administração de carteiras de valores mobiliários deve, no mínimo:

- I. Zelar pela manutenção da relação fiduciária entre a EFPC e o administrador de carteiras de valores mobiliários;
- II. Utilizar procedimentos e metodologias com critérios quantitativos e qualitativos;
- III. Zelar pela transparência de informações divulgadas pelo gestor de recursos;
- IV. Monitorar o risco e o retorno esperado dos investimentos;
- V. Monitorar se o administrador de carteira de valores mobiliários mantém estrutura de gerenciamento de investimentos e riscos compatível com a complexidade do mandato;
- VI. Atuar com diligência e tempestividade nos casos de descumprimento dos mandatos; e
- VII. Avaliar as demonstrações financeiras anuais do fundo investido e o respectivo parecer dos auditores independentes.

6.2. Fundo de investimento não exclusivo

Legislação de referência:
IN Previc nº 12/19, art. 3º e 8º.

Esse item estabelece critérios gerais e específicos para seleção e monitoramento de fundos de investimentos não exclusivos.

- a) **Diretriz geral** – requerida de qualquer classe de fundo de investimento não exclusivo
- b) **Diretrizes adicionais** – regramento peculiarmente requerido à determinada tipologia de fundo, a saber:
 - Fundo de investimento em participações (FIP)
 - Fundo de investimento em direitos creditórios (FIDC)
 - Fundo de investimento imobiliário (FII)

6.2.1. Diretrizes gerais para fundo de investimento não exclusivo

Na seleção de fundo de investimento, a EFPC deve, no mínimo, analisar:

- I. O regulamento e demais documentos disponibilizados pelo gestor do fundo de investimento, previamente às alocações, identificando os riscos inerentes às operações previstas;

Política de Investimentos 2023-2027

- II. As características do fundo frente às necessidades de liquidez da EFPC;
- III. A política de seleção, alocação e diversificação de ativos e, quando for o caso, política de concentração de ativos;
- IV. A compatibilidade entre o objetivo de retorno do fundo de investimento, a política de investimento do fundo, o limite de risco divulgado pelo gestor, quando couber, e eventual adequação do parâmetro utilizado para a cobrança da taxa de performance;
- V. As hipóteses de eventos de avaliação, amortização e liquidação, inclusive antecipada, quando aplicável; e
- VI. O histórico de performance do gestor em relação à gestão do fundo de investimento, se houver.

No monitoramento de fundo de investimento, a EFPC deve, no mínimo:

- I. Utilizar procedimentos e metodologias com critérios quantitativos e qualitativos;
- II. Monitorar o risco e o retorno esperado dos investimentos;
- III. Analisar os relatórios divulgados pelos fundos de investimento, observando a ocorrência de fatos relevantes; e
- IV. Analisar a aderência do fundo de investimento à política de investimento da EFPC.

O desinvestimento deve ocorrer sempre que algum dos critérios de monitoramento assim exigir, e contanto que as condições de mercado viabilizem essa operação.

6.2.2. Diretrizes adicionais – conforme tipologia de fundo de investimento não exclusivo

As diretrizes adicionais são regras peculiarmente requeridas de determinadas tipologias de fundo. Tais regras são mandatórias e complementam as diretrizes gerais. Logo, devem ser observadas em conjunto com as diretrizes gerais.

Fundo de Investimento em Participações

Na seleção de fundo de investimento em participações (FIP), a EFPC deve, adicionalmente ao disposto no art. 3º da IN Previc nº 12, analisar:

- I. As regras aplicáveis para subscrição e integralização de cotas;
- II. A política de amortização e distribuição de rendimentos;
- III. A política de divulgação de informações do fundo e de suas sociedades investidas, conforme regulamentação aplicável;
- IV. A forma do aporte do gestor em relação aos demais investidores;
- V. A duração do fundo, o período de investimento e de desinvestimento;
- VI. A possibilidade de o gestor lançar outro fundo com objetivos concorrentes ou com potencial impacto para a performance do FIP;
- VII. Os riscos envolvidos na participação da EFPC em comitê de investimento do FIP;
- VIII. Os critérios e metodologias utilizados pelo gestor ou empresa avaliadora independente por ele contratada para realizar a avaliação dos investimentos do FIP ao valor justo;
- IX. A política para a contratação de consultores e terceiros pelo FIP para auxiliar na gestão do fundo ou das sociedades investidas; e
- X. As regras de diversificação por empresa investida dos ativos que podem compor a carteira do FIP previstas na política de investimento do fundo.

Fundo de Investimento em Direitos Creditórios (FIDC)

Na seleção de fundo de investimento em direitos creditórios (FIDC), a EFPC deve, adicionalmente ao disposto no art. 3º da IN Previc nº 12, analisar:

- I. A estrutura da carteira, o cedente, o nível de subordinação, a inadimplência e a perda que a classificação de risco e a subordinação deveriam suportar comparando-se com a perda estimada, e a classificação de risco no Sistema de Informações de Crédito do Banco Central (SCR), quando disponível;
- II. Os mecanismos de proteção do FIDC;
- III. As características do FIDC;
- IV. As características dos direitos creditórios;
- V. O fluxograma operacional da estrutura do FIDC, descrevendo o procedimento de cessão, quando houver, e o fluxo financeiro; e
- VI. A política do gestor do fundo para a contratação de terceiros para auxiliar na gestão de recursos, quando houver.

Fundo de investimento imobiliário (FII)

Na seleção de fundo de investimento imobiliário (FII), a EFPC deve, adicionalmente ao disposto no art. 3º da IN Previc nº 12, analisar:

- I. As características dos créditos imobiliários e garantias atreladas, caso existam;
- II. a descrição dos riscos inerentes aos ativos-alvo que podem ser investidos pelo FII;
- III. O laudo de avaliação quando houver definição específica dos ativos-alvo que integrarão a carteira do FII;
- IV. Fato relativo ao FII, considerado relevante, que possa afetar a decisão do potencial investidor no que diz respeito à aquisição das cotas do FII.
- V. Os critérios e metodologias utilizados pelo gestor ou empresa avaliadora independente por ele contratada para realizar a avaliação dos investimentos do FII ao valor justo; e
- VI. A política para a contratação de consultores e terceiros para auxiliar na gestão dos ativos do FII ou dos empreendimentos imobiliários.

7. SOBRE O PLANO

Legislação de referência:

IN Previc nº 35/20, art. 7, IV e § único.

A presente política de investimentos considera a modalidade do plano de benefícios, suas especificidades, as necessidades de liquidez e demais características sintetizadas a seguir. Deste modo, a construção da carteira visa a compatibilizar a alocação em ativos com fluxos de pagamento compatíveis com prazos e o montante das obrigações, com o objetivo de manter o equilíbrio econômico-financeiro entre ativos e passivos do plano.

Política de Investimentos 2023-2027

PLANO DE BENEFÍCIOS	
Nome	Plano de Benefícios Banesprev II (Patrocinadoras: Cabesp, Santander, Santander Serviços e Santander Corretora)
Modalidade	Benefício Definido (BD)
Meta ou índice de referência	Patrocinadoras Cabesp, Santander Santander Serviços e Santander Corretora: INPC + 4,70% a.a.
CNPJ	48.306.848/0001-70
CNPB	19.940.006-19

7.1. Cenário Macroeconômico

O cenário macroeconômico tem por objetivo detalhar a projeção de variáveis macroeconômicas a partir da conjuntura atual e por intermédio de premissas e hipóteses condizentes com realidade econômica, a fim de prover às demais áreas da entidade análises que contribuam para a condução dos processos de alocação e tomada de decisão de investimento.

As projeções dos principais indicadores econômicos são utilizadas para desenhar estes cenários, que também servirão como plano de fundo às análises e aos estudos macro/setorial (top down), com intuito de informar aos gestores os principais impactos possíveis sobre os diversos mercados e, assim, tornar a tomada de decisão mais segura e eficiente.

O detalhamento dos cenários é parte integrante dos documentos sobre o estudo de macroalocação conduzidos pela EFPC.

7.2. Passivo Atuarial

Com base nas características do plano, a EFPC revisou em 2022 o estudo de macroalocação do plano, visando a manutenção de uma carteira que proporcione retornos compatíveis com a meta atuarial e simultaneamente minimize a probabilidade de déficit atuarial.

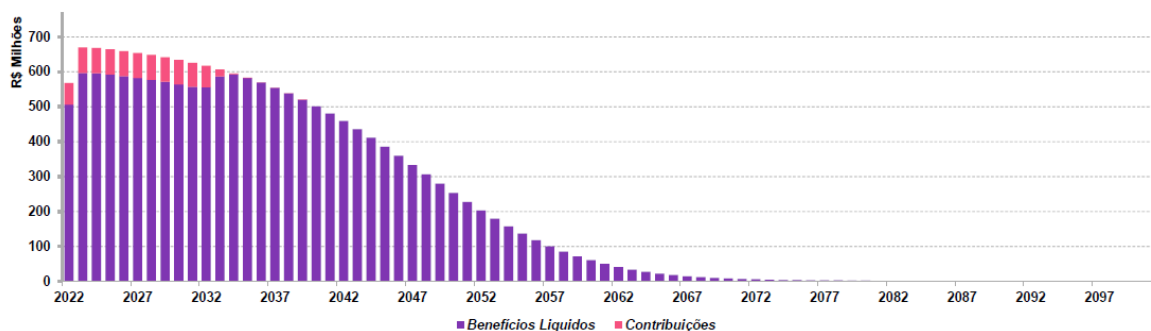
Para tanto, considerou as classes de ativos elegíveis, bem como dados adicionais de liquidez, risco de mercado, risco de crédito e horizonte de investimentos. Não obstante, foram respeitados os limites de cada classe de ativos, dadas as restrições legais e demais parâmetros considerados no modelo.

Por fim, definiu-se a carteira de investimentos mais adequada ao passivo do plano, mitigando-se o risco de descasamento de fluxos entre ativos e passivos, cujos referenciais de prazo médio dos fluxos do ativo e passivo, bem como a taxa atuarial/meta do plano, foram:

REFERENCIAIS DO PLANO DE BENEFÍCIOS	
<i>Duration</i> do passivo	11,63 anos
<i>Duration</i> do ativo	7,49 anos
Taxa atuarial/taxa de referência	INPC + 4,70% a.a

Política de Investimentos 2023-2027

A necessidade cada vez mais latente de uma gestão conjunta entre ativos e passivos torna este tópico de extrema importância para avaliar se a carteira de investimentos está condizente com o fluxo de suas obrigações.



Este gráfico representa a distribuição dos fluxos líquidos (benefícios pagos – contribuições) simulados ao longo do tempo com base na evolução do passivo.

A proposta de alocação apresentada nesta Política de Investimentos foi baseada no estudo ALM – Asset Liability Management (gerenciamento de ativos e passivos).

8. ALOCAÇÃO DE RECURSOS

Legislação de referência:

IN Previc nº 35/20, art. 7, I e § único.

A alocação dos recursos permanentemente respeitará os limites fixados nesta política de investimentos. Para a composição do portfólio, buscar-se-á gradual convergência aos alvos definidos para cada segmento e mandato, exceto na superveniência de abruptas alterações conjunturais que possam implicar riscos adicionais decorrentes de cenários adversos.

A definição dos parâmetros inferiores e superiores para cada limite de alocação visa dar flexibilidade para a realização de Investimentos Táticos, que nada mais são que posicionamentos de curto prazo com o propósito de proteger a carteira ou de aproveitar oportunidades de mercado.

ALOCAÇÃO DE RECURSOS - LIMITES E ALVOS POR SEGMENTO DE APLICAÇÃO				
SEGMENTO	LIMITE LEGAL	ALOCAÇÃO OBJETIVO	LIMITES	
			INFERIOR	SUPERIOR
Renda Fixa	100%	90,00%	68,00%	100,00%
Renda Variável	70%	5,00%	0,00%	7,00%
Estruturado	20%	0,00%	0,00%	5,00%
Imobiliário	20%	3,00%	0,00%	5,00%
Operações com participantes	15%	2,00%	0,00%	15,00%
Exterior	10%	0,00%	0,00%	0,00%

Política de Investimentos 2023-2027

8.1. Rentabilidade e benchmarks

Legislação de referência:

IN Previc nº 35/20, art. 7, incisos II e III e § único.

A rentabilidade¹ auferida pelo plano e por cada segmento de aplicação nos últimos 5 (cinco) exercícios, de forma acumulada e por exercício encontra-se registrada na tabela a seguir:

SEGMENTO	2018	2019	2020	2021	2022	ACUMULADO
Plano	12,34%	54,91%	11,06%	2,17%	5,62%	108,56%
Renda Fixa	12,38%	56,02%	11,02%	1,94%	5,42%	109,19%
Renda Variável	NA	NA	NA	NA	N/A	N/A
Estruturado	5,76%	18,34%	10,96%	-4,45%	N/A	32,69%
Imobiliário	6,67%	16,02%	-4,93%	16,05%	9,00%	48,83%
Operações com Participantes	14,23%	12,94%	15,40%	21,33%	16,64%	110,69%
Exterior	NA	NA	NA	NA	N/A	N/A

¹Metodologia para apuração da rentabilidade: 1 - TIR; 2 - Cotização Adaptada; 3 - Fluxo Médio; ou 4 – Outras;

As metas de rentabilidade por plano e segmento de aplicação, bem como os correspondentes índices de referência (*benchmarks*), foram estabelecidas, conforme tabela a seguir:

Entende-se como *benchmark* para determinado segmento de aplicação o índice que melhor reflete a rentabilidade esperada para o curto prazo, isto é, para horizontes mensais ou anuais, conforme as características do investimento. Esse índice está sujeito às variações momentâneas do mercado.

Por outro lado, a meta reflete a expectativa de rentabilidade de longo prazo dos investimentos realizados em cada um dos segmentos listados a seguir – rentabilidade esta que pode apresentar menor volatilidade e maior aderência aos objetivos do plano.

SEGMENTO	BENCHMARK	META DE RENTABILIDADE	RETORNO ESPERADO
Plano	INPC + 4,70% a.a.	INPC + 4,70% a.a.	8,99%
Renda Fixa	INPC + 4,70% a.a.	INPC + 4,70% a.a.	8,99%
Renda Variável	Ibovespa	INPC + 11,58% a.a.	16,15%
Estruturado	IHFA	INPC + 8,00% a.a.	11,24%
Imobiliário	INPC + 4,70% a.a.	INPC + 4,70% a.a.	8,99%
Operações com Participantes	INPC + 4,70% a.a.	INPC + 4,70% a.a.	8,99%
Exterior	MSCI World (BRL)	-	8,99%

9. LIMITES

Legislação de referência:

IN Previc nº 35/20, art. 7, VII, d.

Na aplicação dos recursos, o plano observará os limites consignados nas tabelas abaixo.

Política de Investimentos 2023-2027

9.1. Limite de alocação por segmento

ART.	INCISO	ALÍNEA	MODALIDADES DE INVESTIMENTO	LIMITES	
				LEGAL	PI
21	-	-	Renda Fixa	100%	100%
	I	a	Títulos da dívida pública mobiliária federal interna	100%	100%
		b	ETF renda fixa composto títulos da dívida pública mobiliária federal interna		100%
	II	a	Ativos financeiros de renda fixa de emissão com obrigação ou coobrigação de instituições financeiras bancárias	80%	15%
		b	Ativos financeiros de renda fixa de emissão de sociedade por ações de capital aberto, incluídas as companhias securitizadoras		10%
		c	ETF Renda Fixa		10%
	III	a	Títulos das dívidas públicas mobiliárias estaduais e municipais	20%	10%
		b	Obrigações de organismos multilaterais emitidas no País		10%
		c	Ativos financeiros de renda fixa de emissão, com obrigação ou coobrigação, de instituições financeiras não bancárias e de cooperativas de crédito, bancária ou não bancárias		10%
		d	Debêntures emitidas por sociedade por ações de capital fechado nos termos do art. 2º da Lei nº 12.431, de 24 de junho de 2011		10%
		e	FIDC e FICFIDC, CCB e CCCB		10%
		f	CPR, CDCA, CRA e WA		5%
22	-	-	Renda Variável	70%	7%
	I	-	Segmento Especial de Listagem: Ações, bônus, recibos, certificados de depósito + ETF de sociedade de capital aberto admitidas à negociação em segmento especial que assegure práticas diferenciadas de governança.	70%	7%
	II	-	Segmento não Especial: Ações, bônus, recibos, certificados de depósito + ETF de sociedade de capital aberto	50%	7%
	III	-	<i>Brazilian Depositary Receipts – BDR</i> classificados como nível II e III.	10%	7%
	IV	-	Certificados representativos de ouro físico no padrão negociado em bolsa de mercadorias e de futuros.	3%	3%
23	-	-	Estruturado	20%	5%
	I	a	FIP (cotas de fundos de investimento em participações)	15%	0%
	I	b	FIM (cotas de fundos de investimento classificados como multimercado) e FICFIM (cotas de fundos de investimento em cotas de fundos de investimento classificados como multimercado)	15%	5%
		c	FAMA (cotas de fundos de investimento classificados como “Ações – Mercado de Acesso”)	15%	5%
	II	-	COE (Certificados de Operações Estruturadas)	10%	5%
24	-	-	Imobiliário	20%	5%
	I	-	FII (cotas de fundos de investimento imobiliário (FII) e FICFII (cotas de fundos de investimento em cotas de fundos de investimento imobiliário))	20%	5%
	II	-	CRI (certificados de recebíveis imobiliários)		5%

Política de Investimentos 2023-2027

	III	-	CCI (cédulas de crédito imobiliário)		5%
	-	-	Estoque imobiliários		5%
25	-	-	Operações com Participantes	15%	15%
	I	-	Empréstimos pessoais concedidos com recursos do plano de benefícios aos seus participantes e assistidos	15%	15%
	II	-	Financiamentos imobiliários concedidos com recursos do plano de benefícios aos seus participantes e assistidos		15%
26	-	-	Exterior	10%	0%
	I	-	FI e FICFI classificados como “Renda Fixa – Dívida Externa”	10%	0%
	II	-	ETF índice do exterior negociado em bolsa de valores do Brasil		0%
	III	-	FI e FICFI com o sufixo “Investimento no Exterior” – 67%		0%
	IV	-	FI e FICFI com o sufixo “Investimento no Exterior”		0%
	V	-	Brazilian Depositary Receipts – BDR classificados como nível I e FIA - BDR nível I (cotas dos fundos da classe “Ações – BDR Nível I”)		0%
	VI	-	Outros ativos financeiros no exterior pertencentes às carteiras dos fundos constituídos no Brasil, que não estejam previstos nos incisos anteriores.		0%

9.2. Alocação por emissor

ART.	INCISO	ALÍNEA	LIMITES DE ALOCAÇÃO POR EMISSOR	LIMITES	
				LEGAL	PI
27	I	-	Tesouro Nacional	100%	100%
	II	-	Instituição financeira bancária autorizada a funcionar pelo Bacen	20%	10%
	III	-	Demais Emissores	10%	10%

9.3. Concentração por emissor

ART.	INCISO	ALÍNEA	LIMITES DE CONCENTRAÇÃO POR EMISSOR	LIMITES	
				LEGAL	EFPC
	II	a	Instituição financeira (bancária, não bancárias e cooperativas de crédito autorizada pelo BACEN)	25%	25%
		b	FIDC e FIC-FIDC*	25%	25%
	II ²	c	ETF, negociado em bolsa, referenciado em índices de Renda Fixa ou Renda Variável	25%	25%
		d	FI classificado no segmento estruturado, FICFI classificado no segmento estruturado*, FIP ³	25%	25%
		e	FII e FIC-FII*	25%	25%
		f	FI constituídos no Brasil de que tratam os incisos II, IV e VI do art. 26 e FIC-FI constituídos no Brasil de que tratam os incisos II, IV e VI do art. 26*	25%	25%

² Em relação ao limite estabelecido nas alíneas “b”, “d”, “e” e “f” do inciso II, não se aplica o limite de 25% nos FIC-FI se as suas aplicações observem os limites do art. 28.

³ Não se aplica o limite de 25% nos FIP que invistam pelo menos 90% do PL em cotas de outros FIP, desde que suas aplicações observem os limites do art. 28.

Política de Investimentos 2023-2027

	g	Demais emissores, ressalvado o disposto nos incisos III e IV	25%	25%
III	-	Patrimônio separado constituído nas emissões de certificado de recebíveis com a adoção de regime fiduciário ⁴	25%	25%
IV	a	Fundo de investimento constituído no exterior de que trata o inciso III do art. 26	15%	15%
	b	Do emissor listado na alínea “d” do inciso III do art. 21	15%	15%
-	§1º	De uma mesma classe ou série de títulos ou valores mobiliários de renda fixa.	25%	25%
-	§5º	Quantidade de ações que representem capital total e capital votante de uma mesma companhia aberta	25%	25%

10. DERIVATIVOS

Legislação de referência:

IN Previc nº 35/20, art. 7, V e § único.

As operações com derivativos são permitidas, desde que respeitados, cumulativamente os limites, restrições e demais condições estabelecidas pela Resolução CMN nº 4.994/2022.

A EFPC, através de seus fundos de investimentos, poderá fazer uso de derivativos, conforme objetivos descritos no regulamento do fundo investido. Caberá ao gestor, discricionariamente, analisar a conveniência e oportunidade para realização de operações com derivativos, sempre respeitando os limites legais, quando aplicáveis, e os quesitos a seguir.

O controle de exposição, quando se tratar de veículos em que a abertura de carteira é necessária para o enquadramento, será através do monitoramento dos níveis de margem requerida como garantia de operações e das despesas com a compra de opções, sendo:

- Margem requerida limitada a 15% (quinze por cento) da posição em títulos da dívida pública mobiliária federal, ativos financeiros de emissão de instituição financeira e ações aceitos pela Clearing;⁵
- Valor total dos prêmios de opções pagos limitado a 5% (cinco por cento) da posição em títulos da dívida pública mobiliária federal, ativos financeiros de emissão de instituição financeira e ações da carteira de cada plano ou fundo de investimento.^{5,6}

Cabe destacar que o controle aqui mencionado não se aplica aos fundos que são dispensados, por legislação, do controle relacionado a derivativos, sendo certo que outras análises sobre a utilização de derivativos nesses fundos serão realizadas, a despeito da dispensa legal para esse controle específico.

⁴ Emissões de certificados de recebíveis com a adoção de regime fiduciário, considera-se como emissor cada patrimônio separado constituído com a adoção do referido regime.

⁵ Para verificação dos limites estabelecidos nos incisos V e VI do caput não serão considerados os títulos recebidos como lastro em operações compromissadas.

⁶ No cômputo do limite de que trata o inciso VI do caput, no caso de operações estruturadas com opções que tenham a mesma quantidade, o mesmo ativo subjacente e que o prêmio represente a perda máxima da operação, deverá ser considerado o valor dos prêmios pagos e recebidos, observado o disposto no inciso VII do art. 36 da Resolução CMN nº 4.661.

Política de Investimentos 2023-2027

Além do caso acima, e sem prejuízo da observância dos mesmos critérios legais, a EFPC poderá realizar operações de derivativos diretamente desde que tais operações observem, cumulativamente, os seguintes critérios:

- Observância dos quesitos legais relacionados a depósito de margem e a gasto com prêmio de opções, transcritos anteriormente;
- Análise prévia de cenários, riscos e impactos na carteira, considerando-se a posição isoladamente e em conjunto com ativos da carteira;
- As operações deverão ter o objetivo de proteção.

11. APREÇAMENTO DOS ATIVOS FINANCEIROS

Legislação de referência:

IN Previc nº 35/20, art. 7, VII, a.

A metodologia para apreçamento deve observar as possíveis classificações dos ativos adotados pela EFPC (para negociação ou mantidos até o vencimento), observado a legislação vigente.

O apreçamento dos ativos, independentemente da modalidade, será realizado pelo:

- Agente de custódia, ou por terceiro por ele contratado para prestação do serviço de controladoria de ativos; ou
- Administrador fiduciário dos fundos de investimento alocados, ou por terceiro para prestação do serviço de controladoria de ativos para o fundo.

Adicionalmente, o apreçamento estará sujeito aos seguintes pontos:

- Metodologia: conforme manual disponibilizado pelo prestador de serviços contratado (administrador/custodiante/controladoria de ativos);
- Fontes: poderão ser utilizados como fontes de referência os dados divulgados por instituições reconhecidas por sua atuação no mercado de capitais brasileiro, como a Associação Brasileira das Entidades dos Mercados Financeiros e de Capitais (ANBIMA) e a B3. No caso de ativos com baixa liquidez, autoriza-se o uso de estudos específicos, elaborados por empresas especializados e com reconhecida capacidade;
- Modalidade: como regra geral, os ativos serão marcados a mercado. Como exceção a regra, os títulos públicos federais com prazo entre a data de aquisição e a data de vencimento igual ou superior a cinco anos podem ser registrados na curva desde que haja capacidade financeira e intenção de mantê-los na carteira até o vencimento.
- Reclassificação: a alteração da modalidade na curva para a mercado pode ser realizada, a critério da EFPC, na ocorrência de pelo menos uma das seguintes situações: motivo isolado, não usual, não recorrente e não previsto; para a redução da taxa de juros ou para aumento da longevidade, mediante alteração da tábua de mortalidade, dos planos de benefícios que utilizem hipóteses atuariais na constituição e manutenção de benefícios, desde que o resultado da reclassificação seja igual ou inferior ao valor do ajuste decorrente da alteração da(s) hipótese(s), com base em estudo técnico específico elaborado pela EFPC. É recomendável que todas as negociações sejam

Política de Investimentos 2023-2027

realizadas através de plataformas eletrônicas e em bolsas de valores e mercadorias e futuros, visando maior transparência e maior proximidade do valor real de mercado.

O monitoramento da marcação dos ativos é feito por meio de relatórios gerados mensalmente por consultores contratados.

12. PROCEDIMENTOS E CRITÉRIOS PARA AVALIAÇÃO DOS RISCOS DE INVESTIMENTO

Legislação de referência:

IN Previc nº 35/20, art. 7, VII, b.

Durante a vigência da presente Política de Investimentos, os riscos de investimentos serão avaliados de acordo com os procedimentos e critérios abaixo descritos, incluídos os riscos de crédito, de mercado, de liquidez, operacional, legal, sistêmico e outros inerentes às operações.

12.1. Risco de Mercado

Para fins de gerenciamento do risco mercado, a EFPC emprega as seguintes ferramentas estatísticas:

FERRAMENTAS	PROPÓSITO
<i>Value-at-Risk (VaR)</i>	O VaR estima, com base em um intervalo de confiança e em dados históricos de volatilidade dos ativos presentes na carteira analisada, qual a perda máxima esperada (ou perda relativa) nas condições atuais de mercado.
<i>Stress Test</i>	O Stress Test avalia, considerando um cenário em que há forte depreciação dos ativos e valores mobiliários (sendo respeitadas as correlações entre os ativos), qual seria a extensão das perdas na hipótese de ocorrência desse cenário

12.1.1. VaR

Para os segmentos e/ou mandatos, o controle gerencial de risco de mercado será feito por meio do VaR, com o objetivo de a Entidade controlar a volatilidade das carteiras do plano. Serão utilizados os seguintes parâmetros:

- Modelo: Não-Paramétrico.
- Método de Cálculo de Volatilidade: EWMA com λ 0,94.
- Intervalo de Confiança: 95%.
- Horizonte de Investimento: 21 dias úteis.

Além disso, cabe destacar que essa modelagem será aplicada à carteira aberta dos fundos.

O controle de riscos deve ser feito de acordo com os seguintes limites:

MANDATO/SEGMENTO	LIMITE
Consolidado	5,24%

Política de Investimentos 2023-2027

Os limites e os objetivos estipulados foram encontrados através da expectativa de retorno definida no cenário para cada mandato/segmento, ou ainda no *spread* exigido para que se obtenha um equilíbrio entre o passivo e o ativo. A relação entre retorno e risco é uma das premissas inseridas neste modelo de mensuração, que ainda conta com a definição do horizonte de tempo e do intervalo de confiança utilizado.

12.1.2. Stress Test

A avaliação dos investimentos em análises de *stress* passa pela definição de cenários que consideram mudanças bruscas em variáveis importantes para o apreçamento dos ativos, como taxas de juros e preços de determinados ativos. Embora as projeções considerem as variações históricas dos indicadores, os cenários de *stress* não precisam apresentar relação com o passado, uma vez que buscam simular futuras variações adversas.

Sem prejuízo de outras simulações de valor futuro com cenários diversos, o controle de análise de stress será feito com base nos seguintes parâmetros:

- Cenário: B3⁷
- Periodicidade: mensal

O modelo adotado para as análises de *stress* é realizado por meio do cálculo do valor a mercado da carteira, considerando o cenário atípico de mercado e a estimativa de perda que ele pode gerar.

Apesar de o cenário de stress poder ser aplicado a cada segmento individualmente, a Entidade acompanhará os valores referentes à carteira total de investimentos, e complementarará as análises de valor em risco com a análise de stress.

A Entidade entende que valores de perda de até 10% sejam normais para essa análise. Embora tal número não configure limite estrito, novas análises podem ser feitas quando houver extrapolação desse valor.

12.1.3. Monitoramento e Providências

Em razão de a gestão dos fundos que serão monitorados de acordo com os controles e limites aqui estabelecidos ser terceirizada, é necessário observar que eventuais descumprimentos de limite devem:

1. Ser analisados em relação ao contexto de mercado à época do rompimento;
2. Ser analisados em relação à postura do gestor, especialmente no que tange ao fato gerador de tal rompimento: se posicionamento ativo por parte do gestor ou se situação atípica de mercado;
3. Ser avaliados em contexto mais amplo, considerando-se a carteira total de investimentos, e potenciais impactos nessa carteira.

Nesse sentido, o tratamento dado a cada eventual rompimento de limite depende das análises acima, assim como as providências a serem tomadas, sendo certo que não existe obrigatoriedade, *a priori*, de zeragem e/ou redução de exposição e nem mesmo de interrupção das operações.

⁷Oriundo do arquivo CENLIQWEB.txt (cenários 09999 e 10000).

12.2. Risco de Crédito

O gerenciamento do risco de crédito visa mitigar a possibilidade de não cumprimento, por determinada contraparte, de obrigações relativas à liquidação de operações que envolvam a negociação de ativos financeiros, resultando em prejuízo ao plano.

Deste modo, antes de realizar uma aplicação em ativos ou de cotas de fundos de investimento relacionados ao risco de crédito, a EFPC avalia o potencial da empresa/instituição emissora do crédito em honrar as dívidas. As análises realizadas se baseiam, simultaneamente, nas seguintes abordagens:

ABORDAGENS	PROPÓSITO
Qualitativa	A análise qualitativa é composta por inúmeros elementos que possam contribuir com a formação de opinião acerca da capacidade de pagamento, incluindo-se: análise de emissores, documentação e prospecto, prazos, fatores financeiros, garantias etc.
Quantitativa	Os modelos quantitativos de classificação de risco de crédito buscam avaliar a um emissor de crédito ou de uma operação específica, atribuindo uma medida que representa a expectativa de risco de <i>default</i> , geralmente expressa na forma de uma classificação de risco (<i>rating</i>).

12.2.1. Abordagem Qualitativa

Com relação aos investimentos diretos em ativos com risco de crédito, a avaliação dos investimentos deve adotar critérios de análise que não se limitem à classificação de risco (*rating*) atribuído por agência classificadora, mas que abordem adicionalmente pelo menos os pontos apresentados a seguir:

Análise dos emissores

Nos investimentos em que a contraparte seja o principal pilar para a análise do risco da operação, é importante analisar aspectos financeiros (capacidade de pagamento), histórico de atuação, governança, controle acionário, setoriais, impactos políticos (se existir), aspectos legais da emissão como índices financeiros (cobertura, alavancagem e outros).

Análise de prospectos e outras documentações

Em uma operação estruturada é necessária a análise das documentações que competem à operação (prospecto, regulamento e outras), entendendo-se quais as garantias, seus vínculos e/ou lastros, responsabilidades, estrutura de gerenciamento de fluxo de caixa, custos, volume de emissão, prazo do investimento, etc.

Monitoramento de operações de crédito

A decisão de investir em um ativo de crédito traz consigo a necessidade de um acompanhamento contínuo do desempenho das operações. Nesse sentido, é necessário acompanhar a classificação de risco das agências de *rating* e os dados da operação disponíveis no mercado. A contraparte também deve ser periodicamente acompanhada.

Política de Investimentos 2023-2027

12.2.2. Abordagem Quantitativa

Sob a abordagem quantitativa, a avaliação do risco de crédito será realizada pela utilização de *ratings* atribuídos por agência classificadora de risco de crédito atuante no Brasil. A classificação representa um grau crescente de risco de *default*, sintetizada por uma escala de notas, para as quais a EFPC estabelece um grau mínimo para realização de suas aplicações.

Para checagem do enquadramento, os títulos privados devem, a princípio, ser separados de acordo com suas características. Os seguintes pontos devem, adicionalmente, ser considerados:

- Para títulos emitidos por instituições financeiras, será considerado o *rating* da instituição;
- Para títulos emitidos por quaisquer outras instituições não financeiras, será considerado o *rating* da emissão, e não o *rating* da companhia emissora;

É preciso verificar se a emissão ou emissor possui rating por pelo menos uma das agências classificadoras de risco, e se a nota é, de acordo com a escala da agência no mercado local, igual ou superior às faixas classificadas como “Investimento” a seguir:

TABELA DE RATINGS						
Faixa	Fitch	S&P	Moody's	Liberum	Austin	Grau
1	AAA (bra)	brAAA	AAA.br	AAA	brAAA	Investimento
2	AA+ (bra)	brAA+	Aa1.br	AA+	brAA+	
	AA (bra)	brAA	Aa2.br	AA	brAA	
	AA- (bra)	brAA-	Aa3.br	AA-	brAA-	
3	A+ (bra)	brA+	A1.br	A+	brA+	
	A (bra)	brA	A2.br	A	brA	
	A- (bra)	brA-	A3.br	A-	brA-	
4	BBB+ (bra)	brBBB+	Baa1.br	BBB+	brBBB+	Especulativo
	BBB (bra)	brBBB	Baa2.br	BBB	brBBB	
	BBB- (bra)	brBBB-	Baa3.br	BBB-	brBBB-	
5	BB+ (bra)	brBB+	Ba1.br	BB+	brBB+	
	BB (bra)	brBB	Ba2.br	BB	brBB	
	BB- (bra)	brBB-	Ba3.br	BB-	brBB-	
6	B+ (bra)	brB+	B1.br	B+	brB+	
	B (bra)	brB	B2.br	B	brB	
	B- (bra)	brB-	B3.br	B-	brB-	
7	CCC (bra)	brCCC	Caa.br	CCC	brCCC	
	CC (bra)	brCC	Ca.br	CC	brCC	
	C (bra)	brC	C.br	C	brC	
8	D (bra)	brD	D.br	D	brD	

Política de Investimentos 2023-2027

Os investimentos que possuírem *rating* igual ou superior às notas indicadas na tabela serão classificados como Grau de Investimento, observadas as seguintes condições:

- Caso duas das agências classificadoras admitidas classifiquem o mesmo papel ou emissor, será considerado, para fins de enquadramento, o pior *rating*;
- O enquadramento dos títulos ou emissores será feito com base no *rating* vigente na data da verificação da aderência das aplicações à política de investimento.

As agências de classificação de risco utilizadas na avaliação dos ativos de crédito privado domiciliadas no país devem estar registradas na Comissão de Valores Mobiliários (CVM). No caso de agências domiciliadas no exterior, essas devem ser reconhecidas pela CVM.

Complementando o acompanhamento de Risco de Crédito descrito na presente Política de Investimentos, o BANESPREV possui um documento denominado “Manual de Avaliação e Classificação de Crédito”, em atendimento a Instrução Normativa PREVIC nº 42, com o intuito de acompanhar e endereçar a provisão de crédito para os ativos presentes na carteira própria, nos fundos abertos e exclusivos.

12.2.3. Exposição a Crédito Privado

O controle da exposição a crédito privado é feito através do percentual de recursos alocados em títulos privados, considerada a categoria de risco dos papéis. O controle do risco de crédito deve ser feito em relação aos recursos garantidores, evitando-se exposição a ativos não elegíveis. Eventuais rebaixamentos de *ratings* de papéis já integrantes da carteira de investimentos deverão ser avaliados individualmente, visando a proteger o interesse dos participantes dos planos de benefícios.

Os seguintes pontos devem, adicionalmente, ser considerados:

- Aplicações em DPGE (Depósitos a Prazo com Garantia Especial) serão sempre consideradas como “Grau de Investimento”, desde que sejam respeitados os limites de cobertura de R\$ 40 milhões do FGC (Fundo Garantidor de Créditos) por instituição;
- Se não houver *rating* válido atribuído, o ativo será classificado como Grau Especulativo.
- Para emissões primárias com prazo para atribuição de *rating*, será considerado o *rating* do emissor até a efetiva atribuição, desde que este prazo não ultrapasse 90 dias da data da subscrição, e que o emissor tenha seu *rating* entre as faixas 1 e 2 da tabela.

O controle do risco de crédito deve ser feito em relação aos recursos garantidores, de acordo com os seguintes limites:

Categoria de Risco	Limite
Grau de Investimento + Grau Especulativo	25%
Grau Especulativo	5%

O limite para títulos classificados na categoria Grau Especulativo visa comportar eventuais rebaixamentos de *ratings* de papéis já integrantes da carteira de investimentos e eventuais ativos presentes em fundos de investimentos condominiais. Nesse sentido, o limite acima previsto não deve ser entendido como aval para aquisição de títulos que se enquadrem na categoria “Grau Especulativo” por parte dos gestores de carteira e de fundos exclusivos.

12.3. Risco de Liquidez

O risco de liquidez envolve a avaliação de potenciais perdas financeiras decorrentes da realização de ativos a preços abaixo daqueles praticados no mercado, efetuados para cumprir obrigações de pagamentos de benefícios aos participantes.

Para fins de mensuração e análise deste risco, serão utilizados os indicadores com objetivo de evidenciar a capacidade do plano para honrar as obrigações com os participantes no curto e médio prazo (Passivo), considerando ativos de maior e menor liquidez e a posição em determinados ativos que estejam sujeitos a variações abruptas de preço por liquidez baixa ou inexistente (Ativo).

12.3.1. Indicadores para evidenciar a capacidade de pagamento de Obrigações (Passivo)

A Entidade acompanhará semestralmente os indicadores seguintes para evidenciar a capacidade de pagamento de suas obrigações com os participantes. Tais indicadores foram baseados nos índices de liquidez desenvolvidos pela PREVIC e publicados no Relatório de Estabilidade da Previdência Complementar, com adaptação de metodologia para adequação das informações disponíveis.

Não serão estabelecidos parâmetros mínimos, sem prejuízo de vir a agir quando os níveis dos índices a seguir apresentados estiverem abaixo de 1.

Índice de Liquidez Global (ILG)

O índice de liquidez global (ILG) tem por objetivo mensurar a disponibilidade de ativos líquidos, independentemente dos respectivos prazos de vencimento ou da volatilidade, para fazer frente às obrigações com participantes projetadas para cinco anos.

Por ativos líquidos entende-se o composto do total de títulos públicos, títulos privados de renda fixa, operações compromissadas em carteira e fundos de renda fixa e renda variável sem restrição para resgates. O índice compara esse montante de liquidez, frente ao fluxo atuarial líquido (total dos fluxos de benefícios subtraídos dos fluxos de contribuições de ativos e assistidos) estimado para os próximos cinco anos, descontada da meta definida na última avaliação atuarial.

Quando superior a um, o índice informa a existência de fluxos de ativos com liquidez em montante superior aos passivos atuariais líquidos, indicando que não há insuficiência de ativos para cobrir as obrigações.

Quanto maior o ILG, maior a flexibilidade para a realização de ativos e evitar perdas decorrentes da necessidade de negociar sob condições adversas de mercado, a preços inferiores aos estabelecidos como meta quando adquiridos.

Índice de Liquidez de Curto Prazo (ILCP)

O índice de liquidez de curto prazo (ILCP) relaciona o valor presente (VP) dos títulos de renda fixa em carteira (títulos públicos, títulos privados e operações compromissadas) de prazos de vencimentos curtos (até cinco anos) com os VP das obrigações atuariais líquidas das contribuições, no mesmo prazo (até cinco anos).

Política de Investimentos 2023-2027

Quando superior a um, o índice informa a existência de fluxos de renda fixa em montante superior aos passivos atuariais líquidos, indicando menor necessidade de realizar outros ativos para cobrir as obrigações no período de referência. Portanto, o ILCP maior tende a reduzir a exposição ao risco de mercado.

12.3.2. Redução de Demanda de Mercado (Ativo)

O controle do risco de liquidez de demanda de mercado será feito por meio do controle do percentual da carteira que pode ser negociado em determinado período, adotando como premissa a utilização de 20% do volume médio negociado nos últimos 21 dias úteis, para cada ativo presente na carteira e/ou fundos exclusivos. No caso dos demais fundos, será utilizado o prazo de cotação divulgado em regulamento.

HORIZONTE	PERCENTUAL MÍNIMO DA CARTEIRA
21 dias úteis	1%
252 dias úteis	10%

12.4. Risco Operacional

O Risco Operacional caracteriza-se como “a possibilidade de ocorrência de perdas resultantes de falha, deficiência ou inadequação de processos internos, pessoas e sistemas, ou de eventos externos”. A gestão será decorrente de ações que garantam a adoção de normas e procedimentos de controles internos, alinhados com a legislação aplicável.

Dentre os procedimentos de controle podem ser destacados:

- Realizações das ações de controles internos, previstas no item 13 desta política;
- Conhecimento e mapeamento profundo de seus procedimentos operacionais;
- Avaliação dos pontos sujeitos a falhas de qualquer tipo;
- Avaliação dos impactos das possíveis falhas;
- Avaliação da criticidade de cada processo, em termos dos erros observados e dos impactos causados.
- A definição de rotinas de acompanhamento e análise dos relatórios de monitoramento dos riscos descritos nos tópicos anteriores;
- O estabelecimento de procedimentos formais para tomada de decisão de investimentos;
- Acompanhamento da formação, desenvolvimento e certificação dos participantes do processo decisório de investimento; e
- Formalização e acompanhamento das atribuições e responsabilidade de todos os envolvidos no processo de planejamento, execução e controle de investimento.

As atividades críticas são revistas de forma prioritária, e as demais são revistas conforme a necessidade. Esse processo é realizado rotineiramente, de forma a prover a segurança necessária.

12.5. Risco Legal

O risco legal está relacionado à não conformidade com normativos internos e externos, podendo gerar perdas financeiras procedentes de autuações, processos judiciais ou eventuais questionamentos. O controle dos riscos dessa natureza, que incidem sobre atividades e investimentos, será feito por meio:

- Monitoramento do nível de compliance, através de relatórios que permitam verificar a aderência dos investimentos às diretrizes da legislação em vigor e à política de investimento, realizados com periodicidade mensal e analisados pelo Conselho Fiscal; e
- Contratação de serviços pontuais ou de monitoramento do risco jurídico da carteira de investimentos.

12.6. Risco Sistêmico

Apesar da dificuldade de gerenciamento deste risco, ele não deve ser relevado. É importante que ele seja considerado em cenários, premissas e hipóteses para análise e desenvolvimento de mecanismos de antecipação de ações aos eventos de risco. O monitoramento do risco sistêmico é realizado através de relatórios periódicos acerca de dados e indicadores da economia nacional e global, visando a identificação de fatores que possam resultar em quebra da estabilidade do sistema financeiro. Além deste, utiliza-se o monitoramento da volatilidade do mercado calculado o *VaR* e *Stress* da carteira consolidada conforme parâmetros já estabelecidos anteriormente.

Como mecanismo para se tentar reduzir a suscetibilidade dos investimentos a esse risco, bem como para tentar suavizar a intensidade de seus efeitos, a alocação dos recursos é realizada sob o princípio da diversificação de setores e emissores. Como mecanismo adicional, a EFPC poderá contratar gestores externos de investimento, visando a mitigar a possibilidade de inoperância desses prestadores de serviço em um evento de crise.

12.7. Risco relacionado à sustentabilidade

Legislação de referência:
IN Previc nº 35/20, art. 7, VI.

Os princípios ASG podem ser entendidos como um conjunto de regras que visa favorecer os investimentos em companhias que adotam, em suas atividades ou através de projetos, políticas de responsabilidade socioambiental.

A Entidade entende que tem papel importante na promoção de boas práticas relacionadas às questões Ambientais, Sociais e de Governança Corporativa. A observância dos princípios socioambientais na gestão dos recursos depende diretamente da adequação do processo de tomada de decisões, de forma que a Entidade tenha condições de cumprir regras de investimento responsável.

Dessa forma, ao longo da vigência desta política, a Entidade irá considerar nas suas decisões de investimentos, sempre que possível, os princípios ASG.

Política de Investimentos 2023-2027

Ao avaliar a contratação de prestadores de serviços voltados para a área de investimentos ou ao adquirir títulos e valores mobiliários, a Entidade irá considerar aspectos qualitativos, incluindo reputação, ética, transparência, e eventuais políticas de investimentos responsáveis, tais quais políticas para redução de emissão de carbono, avaliação de riscos considerando conceitos ASG e governança corporativa da instituição objeto da avaliação. Nesse sentido, a Entidade fará uso de um questionário específico sobre o tema ASG, no qual deverão ser respondidas informações como: estratégia de investimentos responsáveis, políticas de recursos humanos, governança e critérios para análise e tomada de decisões, dentre outras informações que podem ser solicitadas, a depender das características do ativo/serviço prospectado.

Tais informações irão subsidiar a tomada de decisão para a escolha dos gestores/prestadores, juntamente com outros aspectos qualitativos e quantitativos.

13. CONTROLES INTERNOS

Legislação de referência:
IN Previc nº 35/20, art. 7, VII, d.

Com o objetivo de manter-se em permanente atendimento aos limites e requisitos previstos na Resolução CMN Nº 4.994/2022, serão aplicados os seguintes controles internos:

13.1. Controles internos aplicados na gestão de riscos

Risco	Monitoramento	Controles adotados
Risco de Mercado	- Modelos de VaR e/ou B-VaR; - Teste de Stress.	- Controles pelos gestores exclusivos; - Relatórios de Risco; - Monitoramento dos deslocamentos e limites estabelecidos.
Risco de Crédito	- Limitação por contraparte; - Diversificação; - Acompanhamento de ratings.	- Controles pelos gestores exclusivos; - Relatórios de Risco; - Monitoramento dos limites estabelecidos e alterações de rating.
Risco de Liquidez	- Liquidez dos ativos de mercado.	- Monitoramento dos prazos de resgate e carência de fundos abertos; - Monitoramento da demanda de mercado através de relatórios de risco e Relatório de Compliance; - Após concluído o estudo de ALM a EFPC extrai do referido estudo uma tabulação com a liquidez a ser requerida de forma a acompanhar a necessidade de desembolso de caixa para fins de pagamentos de benefícios.
Risco Operacional	- Controles Inadequados; - Falhas de Gerenciamentos; - Erros Humanos.	- Implementação e mapeamento de processos e rotinas de trabalho; - Adoção de práticas de governança corporativa; - Certificação dos profissionais que participam do processo de tomada de decisão dos investimentos.
Risco Legal	- Violação da Legislação e Política; - Violação de Regulamentos; - Faltas em contratos.	- Enquadramento Legal; - Enquadramento da Política de Investimentos; - Monitoramento dos limites gerais no Relatório de Compliance;

Política de Investimentos 2023-2027

		- Avaliação técnica e criteriosa de contratos com gestores e prestadores de serviço.
Risco Sistêmico	- Possíveis perdas causadas por problemas generalizados no mercado.	- Priorizar os investimentos em títulos soberanos em títulos que disponham de garantias; - Considerar aspectos de diversificação de setores e emissores.

13.2. Controles internos aplicados em eventos de desenquadramento

Apesar de todos os esforços para que não haja nenhum tipo de desenquadramento, esse tipo de situação não pode ser totalmente descartada. No caso de ocorrência de desenquadramento, os seguintes procedimentos mínimos devem ser observados:

- O desenquadramento ocasionado por erros ou falhas internas deve gerar procedimento de revisão de processos, e adequação formal dos mesmos;
- O desenquadramento gerado por descumprimento da legislação, no que concerne aos recursos investidos, deve gerar sanções ao gestor de recursos, que podem ir desde sua advertência formal até o resgate da totalidade dos recursos investidos;
- O desenquadramento gerado de natureza passiva não é considerado como infringência a legislação vigente, sendo que o reenquadramento deverá ser realizado conforme os ditames legais;
- O desenquadramento ocasionado por investimentos realizados antes da entrada em vigor da Resolução CMN nº 4.994/2022 podem ser mantidos até a sua data de vencimento ou de sua alienação.

14. CONTROLE DO PROCESSO DE APROVAÇÃO E DIVULGAÇÃO

CONTROLE SOBRE O PROCESSO DE APROVAÇÃO E DIVULGAÇÃO	
Diretoria Executiva	21/11/22 – Ata nº 1293
Conselho Deliberativo	15/12/22 – Ata nº 329
Publicação no site da EFPC	02/01/23
Encaminhamento à Previc	





Política de Investimentos 2023 a 2027

Plano de Benefícios Banesprev III

Política de Investimentos 2023-2027

SUMÁRIO

1.	APRESENTAÇÃO DA POLÍTICA DE INVESTIMENTOS	4
2.	SOBRE A ENTIDADE	4
3.	ESTRUTURA DE GOVERNANÇA DE INVESTIMENTOS.....	4
3.1.	Responsabilidades e deveres individuais comuns a todos.....	4
3.2.	Distribuição de competências	5
3.3.	Política de Alçadas.....	6
4.	DESIGNAÇÃO DAS FUNÇÕES DE AETQ E ARGR	6
5.	MITIGAÇÃO DE POTENCIAIS CONFLITOS DE INTERESSE	7
5.1.	Conflitos de Interesse	7
5.1.1.	Público Interno – Participantes do processo decisório e de assessoramento	7
5.1.2.	Público Externo – Prestadores de serviços	8
6.	RELACIONAMENTO COM PRESTADORES DE SERVIÇOS E GESTÃO DE FUNDOS DE INVESTIMENTO	8
6.1.	Administração de carteiras de valores mobiliários e de gestão de fundo de investimento exclusivo	8
6.2.	Fundo de investimento não exclusivo.....	9
6.2.1.	Diretrizes gerais para fundo de investimento não exclusivo	9
6.2.2.	Diretrizes adicionais – conforme tipologia de fundo de investimento não exclusivo.....	10
7.	SOBRE O PLANO	11
7.1.	Cenário Macroeconômico	12
7.2.	Passivo Atuarial.....	12
8.	ALOCAÇÃO DE RECURSOS	13
8.1.	Rentabilidade e benchmarks.....	14
9.	LIMITES.....	15
9.1.	Limite de alocação por segmento	15
9.2.	Alocação por emissor	16
9.3.	Concentração por emissor	16
10.	DERIVATIVOS.....	17
11.	APREÇAMENTO DOS ATIVOS FINANCEIROS.....	18
12.	PROCEDIMENTOS E CRITÉRIOS PARA AVALIAÇÃO DOS RISCOS DE INVESTIMENTO.....	19
12.1.	Risco de Mercado	19
12.1.1.	VaR	19
12.1.2.	Stress Test	20
12.1.3.	Monitoramento e Providências	20
12.2.	Risco de Crédito	21
12.2.1.	Abordagem Qualitativa	21
12.2.2.	Abordagem Quantitativa.....	22
12.2.3.	Exposição a Crédito Privado.....	23
12.3.	Risco de Liquidez	24

Política de Investimentos 2023-2027

12.3.1. Indicadores para evidenciação da capacidade de pagamento de Obrigações (Passivo)	24
12.3.2. Redução de Demanda de Mercado (Ativo)	25
12.4. Risco Operacional.....	25
12.5. Risco Legal.....	26
12.6. Risco Sistêmico.....	26
12.7. Risco relacionado à sustentabilidade.....	26
13. CONTROLES INTERNOS.....	27
13.1. Controles internos aplicados na gestão de riscos	27
13.2. Controles internos aplicados em eventos de desenquadramento	28
14. CONTROLE DO PROCESSO DE APROVAÇÃO E DIVULGAÇÃO	28

Política de Investimentos 2023-2027

1. APRESENTAÇÃO DA POLÍTICA DE INVESTIMENTOS

A Política de Investimentos do Plano de Benefícios Banesprev III, administrado pela Banesprev, referente ao exercício de 2023, objetiva:

- a) Estabelecer diretrizes e medidas a serem observadas por todas as pessoas, internas ou externas à Entidade, que participam do processo de análise, de assessoramento e decisório sobre a aplicação dos recursos do plano, diretamente ou por intermédio de pessoa jurídica contratada;
- b) Dar transparência aos patrocinadores, participantes e assistidos em relação aos principais aspectos relacionados à gestão dos investimentos e riscos.

No processo de planejamento desta política, a entidade adotou o horizonte de 60 (sessenta) meses, prevendo revisões anuais. Os limites e critérios utilizados decorrem e se fundamentam na regulamentação do setor, sobretudo na Resolução CMN nº 4.994, de 24 de março de 2022 e nas Instruções Normativas da Previc nº 35, de 11 de novembro de 2020 e nº 12, de 21 de janeiro de 2019.

Na elaboração desta Política de Investimentos foram empregadas técnicas de análises de cenários e de riscos, avaliações e projeções de indicadores econômicos, considerando a modalidade do Plano de Benefícios Banesprev III, suas especificidades, necessidades de liquidez e os fluxos esperados de pagamentos dos ativos. As conclusões obtidas com estes estudos oferecem subsídios para a definição das diretrizes de alocação expressas nesta política.

2. SOBRE A ENTIDADE

O Fundo Banespa de Seguridade Social é uma Entidade Fechada de Previdência Complementar, constituída na forma da legislação pertinente em vigor, de caráter não econômico e sem fins lucrativos, com autonomia administrativa e financeira. Sua função é administrar e executar planos de benefícios de natureza previdenciária. Responsável pela gestão e administração do Plano de Benefícios Banesprev III.

3. ESTRUTURA DE GOVERNANÇA DE INVESTIMENTOS

Legislação de referência:
IN Previc nº 35/20, art. 7, VII, f.

A estrutura de governança de investimentos destina-se a distribuir competências entre os diferentes níveis organizacionais, atribuindo-lhes responsabilidades associadas a objetivos de atuação, inclusive com o estabelecimento de alçadas de decisão de cada instância.

3.1. Responsabilidades e deveres individuais comuns a todos

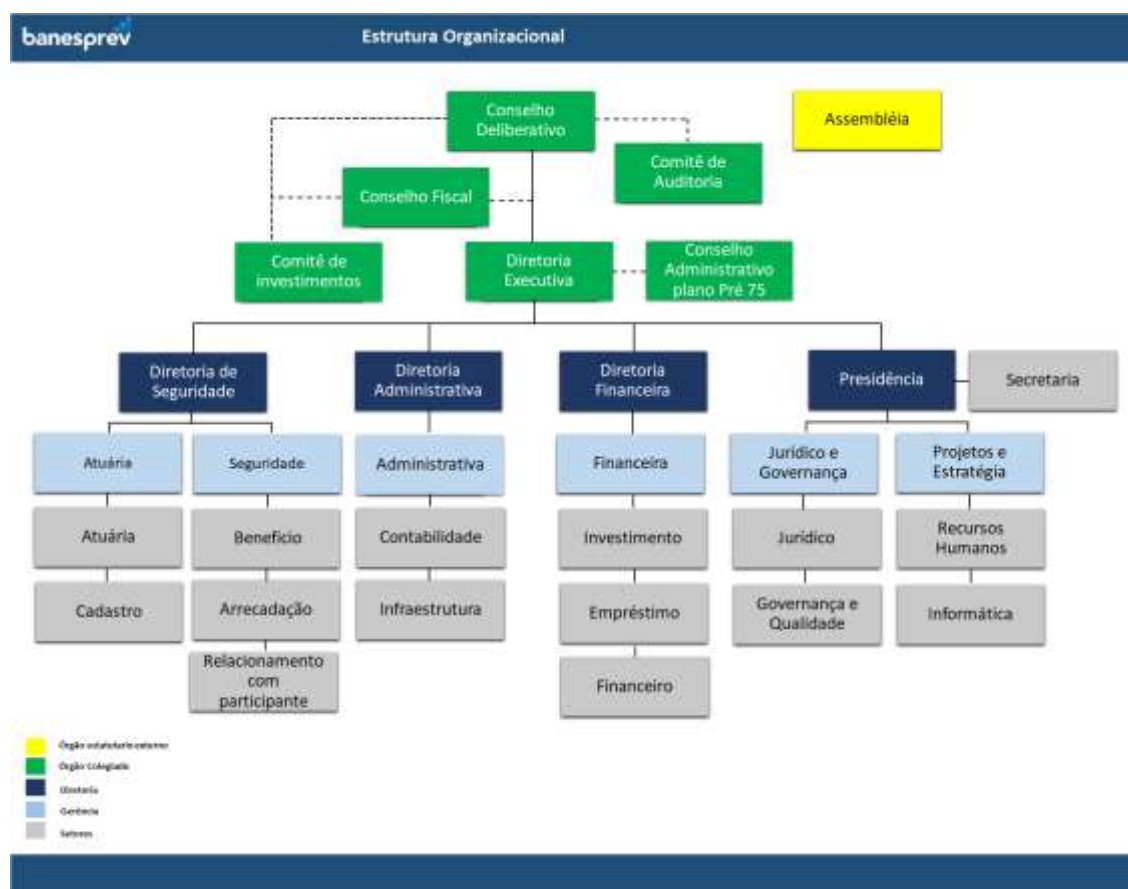
A pessoa, física ou jurídica, interna ou externa à EFPC, que participe do processo de gestão dos investimentos, em qualquer de suas etapas, independentemente de cargo, atribuição ou função

Política de Investimentos 2023-2027

desempenhada, mesmo que não possua qualquer poder deliberativo, atuando direta ou indiretamente, ainda que por intermédio de pessoa jurídica contratada, na aplicação dos recursos dos planos, além das obrigações legais e regulamentares, deve:

- I. Ter pleno conhecimento, cumprir e fazer cumprir as normas legais e regulamentares;
- II. Possuir capacidade técnica, conhecimentos e habilidades compatíveis com as responsabilidades inerentes ao exercício profissional de cargo, emprego ou função relacionada à gestão de investimentos;
- III. Observar atentamente a segregação de funções, abstendo-se de realizar tarefas ou atividades que possam comprometer a lisura de qualquer ato, próprio ou de terceiros, devendo comunicar de imediato ao seu superior ou ao órgão colegiado que seja membro;
- IV. Não tomar parte em qualquer atividade, no exercício de suas funções junto à EFPC ou fora dela, que possa resultar em comprovado conflito de interesses; e
- V. Comunicar imediatamente a identificação de qualquer situação em que possa ser identificada ação, ou omissão, que não esteja alinhada aos objetivos dos planos administrados pela EFPC, independentemente de obtenção de vantagem para si ou para outrem, da qual resulte ou não prejuízo.

3.2. Distribuição de competências



Política de Investimentos 2023-2027

As principais atribuições de cada um dos órgãos de governança da Entidade encontram-se disponíveis no Estatuto do Banesprev e no Regimento Interno do Comitê de Investimentos.

3.3. Política de Alçadas

Decisões de Investimentos	Coordenador e Analista de Investimentos	Gerência Financeira e de Investimentos	Comitê de Investimentos	Diretoria Executiva	Conselho Deliberativo
	ANÁLISE E APRECIACÃO			DELIBERAÇÃO	
Revisão de Política de Investimentos	X	X	X	X	X
Futuras revisões do Regimento Interno do Comitê de Investimentos	X	X	X	X	X
Alocações em Renda Fixa Crédito Privado	X	X	X	X	
Investimentos e Reinvestimentos em títulos públicos conforme estudo ALM	X	X		X	
Investimentos e Reinvestimentos em renda variável (de acordo com limites da PI)	X	X	X	X	
Alienação de Imóveis*	X	X	X	X	X
Investimentos em liquidez	X	X		X	

*Conforme critérios estabelecidos na IN Previc nº 31/2020, o processo de alienação deve contemplar a avaliação do imóvel, que pode ser dispensada caso a última avaliação tenha sido realizada em prazo inferior a cento e oitenta dias, desde que tal procedimento seja devidamente atestado pelo Administrador Estatutário Tecnicamente Qualificado (AETQ), em função das condições de mercado.

4. DESIGNAÇÃO DAS FUNÇÕES DE AETQ E ARGR

Designa-se para o exercício segregado das funções de Administrador Estatutário Tecnicamente Qualificado (AETQ) e de Administrador Responsável pela Gestão de Riscos (ARGR), durante o período de vigência da presente política de investimentos, respectivamente:

DESIGNAÇÃO DE AETQ E DE ARGR			
Função	CPF	Nome	Cargo
AETQ	497.419.854-87	Eudes Carneiro Lins Filho	Diretor Financeiro
ARGR	204.620.888-98	Valdemir Moreira de Lima	Diretor Presidente

5. MITIGAÇÃO DE POTENCIAIS CONFLITOS DE INTERESSE

Legislação de referência:
IN Previc nº 35/20, art. 7, VII, g.

5.1. Conflitos de Interesse

O conflito de interesse será configurado em quaisquer situações em que possam ser identificadas ações que não estejam alinhadas aos objetivos do plano administrado pela EFPC independentemente de obtenção de vantagem para si ou para outrem, da qual resulte ou não prejuízo.

Operações comerciais e financeiras não autorizadas

É vedado à EFPC realizar quaisquer operações comerciais e financeiras¹:

- I. Com seus administradores, membros dos conselhos estatutários e respectivos cônjuges ou companheiros, e com seus parentes até o segundo grau;
- II. Com empresa de que participem as pessoas a que se refere o item anterior, exceto no caso de participação de até cinco por cento como acionista de empresa de capital aberto; e
- III. Tendo como contraparte, mesmo que indiretamente, pessoas físicas e jurídicas a elas ligadas.

A referida vedação não se aplica ao patrocinador, aos participantes e aos assistidos, que, nessa condição, realizarem operações com a entidade de previdência complementar, nos termos e condições previstos na Res. CMN nº 4.994/2022.

5.1.1. Público Interno – Participantes do processo decisório e de assessoramento

A EFPC não autoriza a realização de atividades em que os agentes envolvidos possam estar em situação de conflitos de interesses, real, potencial ou aparente. Assim, qualquer participante do processo decisório e de assessoramento nos investimentos que incorra em evento de potencial conflito de interesses, ou em quaisquer outras decisões que puderem beneficiá-lo de modo particular, ainda que indiretamente, ou em que tiver interesse conflitante com o do plano de benefícios, não poderá se manifestar em nenhuma das fases do processo decisório ou de assessoramento, devendo proceder a imediata declaração de impedimento ou suspeição.

Para fins desta política, caracterizam eventos de potenciais conflitos de interesse, especialmente, mas não se limitando, em casos de:

- I. Situações de relacionamentos próximos com pessoas físicas ou jurídicas que tenham interesses em decisões ou informações confidenciais da entidade ou seus patrocinadores.
- II. Exercício de atividades incompatíveis com as atribuições do cargo ou função, ou a favor de terceiros, em detrimento aos objetivos da entidade;

¹ Lei Complementar nº 109/01, art. 71.

Política de Investimentos 2023-2027

- III. Divulgar ou fazer uso de informações privilegiadas obtidas em função do cargo ou das atividades exercidas;
- IV. Atuar, direta ou indiretamente, em favor de interesses próprios ou de terceiros perante órgão regulador ou fiscalizador em razão do exercício do cargo.

5.1.2. Público Externo – Prestadores de serviços

Qualquer pessoa física ou jurídica que venha a prestar serviços relacionados a gestão dos investimentos da Entidade, deverá exercer sua atividade no estrito interesse dos participantes e beneficiários dos planos, em total ausência de conflito de interesses, real, potencial ou aparente. Neste propósito, os contratos firmados com prestadores de serviços, bem como a seleção de tais prestadores, buscarão incorporar critérios e checagens que visem à mitigação de conflitos de interesses.

6. RELACIONAMENTO COM PRESTADORES DE SERVIÇOS E GESTÃO DE FUNDOS DE INVESTIMENTO

Legislação de referência:
IN Previc nº 35/20, art. 7, VII, c.

No relacionamento com prestadores de serviços, além das medidas de avaliação da capacidade técnica e de mitigação de conflitos de interesse descritas no capítulo anterior, a EFPC define critérios visando à impessoalidade, à concorrência e à transparência, a serem observados nas fases de seleção e monitoramento.

Adicionalmente aos critérios estabelecidos na IN Previc nº 12, os gestores de recursos deverão ser preferencialmente associados à Anbima, observando os princípios e regras do Código de Regulação e Melhores Práticas.

6.1. Administração de carteiras de valores mobiliários e de gestão de fundo de investimento exclusivo

Legislação de referência:
IN Previc nº 12/19, art. 2º.

A EFPC na seleção de prestadores de serviço de administração de carteiras de valores mobiliários e de gestão de fundo de investimento exclusivo deve, no mínimo:

- I. Estabelecer critérios de seleção que visem à impessoalidade, à concorrência e à transparência;
- II. Avaliar se o administrador de carteira de valores mobiliários é devidamente autorizado pela CVM e tem reputação ilibada;
- III. Analisar a estrutura existente para a prestação do serviço, a qualificação técnica e a experiência dos profissionais para o exercício de administração de carteira de valores mobiliários, incluindo o histórico de atuação do gestor de recursos;
- IV. Estabelecer o escopo do serviço a ser prestado inclusive contemplando objetivos passíveis de verificação de acordo com as características do mandato;

Política de Investimentos 2023-2027

- V. Estabelecer critérios relacionados à política de divulgação de informações sobre os investimentos e performance, especificando a periodicidade e as informações necessárias para o monitoramento das atividades pela EFPC, considerando a regulamentação da CVM;
- VI. Estabelecer critérios relacionados à política de divulgação de informações sobre os investimentos e performance, especificando a periodicidade e as informações necessárias para o monitoramento das atividades pela EFPC, considerando a regulamentação da CVM;
- VII. Analisar se a política de gestão de riscos da carteira administrada ou do fundo de investimento está alinhada às diretrizes da política de investimento dos planos de benefícios da EFPC; e
- VIII. Verificar se administrador de carteira de valores mobiliários adere a códigos de autorregulação e códigos de ética e conduta que incentivem boas práticas de mercado, transparência e padrões éticos na administração de carteira de valores mobiliários.

A EFPC no monitoramento de prestador de serviço de administração de carteiras de valores mobiliários deve, no mínimo:

- I. Zelar pela manutenção da relação fiduciária entre a EFPC e o administrador de carteiras de valores mobiliários;
- II. Utilizar procedimentos e metodologias com critérios quantitativos e qualitativos;
- III. Zelar pela transparência de informações divulgadas pelo gestor de recursos;
- IV. Monitorar o risco e o retorno esperado dos investimentos;
- V. Monitorar se o administrador de carteira de valores mobiliários mantém estrutura de gerenciamento de investimentos e riscos compatível com a complexidade do mandato;
- VI. Atuar com diligência e tempestividade nos casos de descumprimento dos mandatos; e
- VII. Avaliar as demonstrações financeiras anuais do fundo investido e o respectivo parecer dos auditores independentes.

6.2. Fundo de investimento não exclusivo

Legislação de referência:
IN Previc nº 12/19, art. 3º e 8º.

Esse item estabelece critérios gerais e específicos para seleção e monitoramento de fundos de investimentos não exclusivos.

- a) **Diretriz geral** – requerida de qualquer classe de fundo de investimento não exclusivo
- b) **Diretrizes adicionais** – regimento peculiarmente requerido à determinada tipologia de fundo, a saber:
 - Fundo de investimento em participações (FIP)
 - Fundo de investimento em direitos creditórios (FIDC)
 - Fundo de investimento imobiliário (FII)

6.2.1. Diretrizes gerais para fundo de investimento não exclusivo

Na seleção de fundo de investimento, a EFPC deve, no mínimo, analisar:

- I. O regulamento e demais documentos disponibilizados pelo gestor do fundo de investimento, previamente às alocações, identificando os riscos inerentes às operações previstas;

Política de Investimentos 2023-2027

- II. As características do fundo frente às necessidades de liquidez da EFPC;
- III. A política de seleção, alocação e diversificação de ativos e, quando for o caso, política de concentração de ativos;
- IV. A compatibilidade entre o objetivo de retorno do fundo de investimento, a política de investimento do fundo, o limite de risco divulgado pelo gestor, quando couber, e eventual adequação do parâmetro utilizado para a cobrança da taxa de performance;
- V. As hipóteses de eventos de avaliação, amortização e liquidação, inclusive antecipada, quando aplicável; e
- VI. O histórico de performance do gestor em relação à gestão do fundo de investimento, se houver.

No monitoramento de fundo de investimento, a EFPC deve, no mínimo:

- I. Utilizar procedimentos e metodologias com critérios quantitativos e qualitativos;
- II. Monitorar o risco e o retorno esperado dos investimentos;
- III. Analisar os relatórios divulgados pelos fundos de investimento, observando a ocorrência de fatos relevantes; e
- IV. Analisar a aderência do fundo de investimento à política de investimento da EFPC.

O desinvestimento deve ocorrer sempre que algum dos critérios de monitoramento assim exigir, e contanto que as condições de mercado viabilizem essa operação.

6.2.2. Diretrizes adicionais – conforme tipologia de fundo de investimento não exclusivo

As diretrizes adicionais são regras peculiarmente requeridas de determinadas tipologias de fundo. Tais regras são mandatórias e complementam as diretrizes gerais. Logo, devem ser observadas em conjunto com as diretrizes gerais.

Fundo de Investimento em Participações

Na seleção de fundo de investimento em participações (FIP), a EFPC deve, adicionalmente ao disposto no art. 3º da IN Previc nº 12, analisar:

- I. As regras aplicáveis para subscrição e integralização de cotas;
- II. A política de amortização e distribuição de rendimentos;
- III. A política de divulgação de informações do fundo e de suas sociedades investidas, conforme regulamentação aplicável;
- IV. A forma do aporte do gestor em relação aos demais investidores;
- V. A duração do fundo, o período de investimento e de desinvestimento;
- VI. A possibilidade de o gestor lançar outro fundo com objetivos concorrentes ou com potencial impacto para a performance do FIP;
- VII. Os riscos envolvidos na participação da EFPC em comitê de investimento do FIP;
- VIII. Os critérios e metodologias utilizados pelo gestor ou empresa avaliadora independente por ele contratada para realizar a avaliação dos investimentos do FIP ao valor justo;
- IX. A política para a contratação de consultores e terceiros pelo FIP para auxiliar na gestão do fundo ou das sociedades investidas; e
- X. As regras de diversificação por empresa investida dos ativos que podem compor a carteira do FIP previstas na política de investimento do fundo.

Política de Investimentos 2023-2027

Fundo de Investimento em Direitos Creditórios (FIDC)

Na seleção de fundo de investimento em direitos creditórios (FIDC), a EFPC deve, adicionalmente ao disposto no art. 3º da IN Previc nº 12, analisar:

- I. A estrutura da carteira, o cedente, o nível de subordinação, a inadimplência e a perda que a classificação de risco e a subordinação deveriam suportar comparando-se com a perda estimada, e a classificação de risco no Sistema de Informações de Crédito do Banco Central (SCR), quando disponível;
- II. Os mecanismos de proteção do FIDC;
- III. As características do FIDC;
- IV. As características dos direitos creditórios;
- V. O fluxograma operacional da estrutura do FIDC, descrevendo o procedimento de cessão, quando houver, e o fluxo financeiro; e
- VI. A política do gestor do fundo para a contratação de terceiros para auxiliar na gestão de recursos, quando houver.

Fundo de investimento imobiliário (FII)

Na seleção de fundo de investimento imobiliário (FII), a EFPC deve, adicionalmente ao disposto no art. 3º da IN Previc nº 12, analisar:

- I. As características dos créditos imobiliários e garantias atreladas, caso existam;
- II. a descrição dos riscos inerentes aos ativos-alvo que podem ser investidos pelo FII;
- III. O laudo de avaliação quando houver definição específica dos ativos-alvo que integrarão a carteira do FII;
- IV. Fato relativo ao FII, considerado relevante, que possa afetar a decisão do potencial investidor no que diz respeito à aquisição das cotas do FII.
- V. Os critérios e metodologias utilizados pelo gestor ou empresa avaliadora independente por ele contratada para realizar a avaliação dos investimentos do FII ao valor justo; e
- VI. A política para a contratação de consultores e terceiros para auxiliar na gestão dos ativos do FII ou dos empreendimentos imobiliários.

7. SOBRE O PLANO

Legislação de referência:

IN Previc nº 35/20, art. 7, IV e § único.

A presente política de investimentos considera a modalidade do plano de benefícios, suas especificidades, as necessidades de liquidez e demais características sintetizadas a seguir. Deste modo, a construção da carteira visa a compatibilizar a alocação em ativos com fluxos de pagamento compatíveis com prazos e o montante das obrigações, com o objetivo de manter o equilíbrio econômico-financeiro entre ativos e passivos do plano.

Política de Investimentos 2023-2027

PLANO DE BENEFÍCIOS	
Nome	Plano de Benefícios Banesprev III (Patrocinadoras: Cabesp, Santander, Santander Serviços, Santander Corretora e Banesprev)
Modalidade	Contribuição Variável (CV)
Meta ou índice de referência	Patrocinadoras Cabesp, Santander, Santander Corretora, Santander Serviços e Banesprev: INPC + 4,83% a.a.
CNPJ	48.307.096/0001-61
CNPB	20.000.026-92

7.1. Cenário Macroeconômico

O cenário macroeconômico tem por objetivo detalhar a projeção de variáveis macroeconômicas a partir da conjuntura atual e por intermédio de premissas e hipóteses condizentes com realidade econômica, a fim de prover às demais áreas da entidade análises que contribuam para a condução dos processos de alocação e tomada de decisão de investimento.

As projeções dos principais indicadores econômicos são utilizadas para desenhar estes cenários, que também servirão como plano de fundo às análises e aos estudos macro/setorial (top down), com intuito de informar aos gestores os principais impactos possíveis sobre os diversos mercados e, assim, tornar a tomada de decisão mais segura e eficiente.

O detalhamento dos cenários é parte integrante dos documentos sobre o estudo de macroalocação conduzidos pela EFPC.

7.2. Passivo Atuarial

Com base nas características do plano, a EFPC revisou em 2022 o estudo de macroalocação do plano, visando a manutenção de uma carteira que proporcione retornos compatíveis com a meta atuarial e simultaneamente minimize a probabilidade de déficit atuarial.

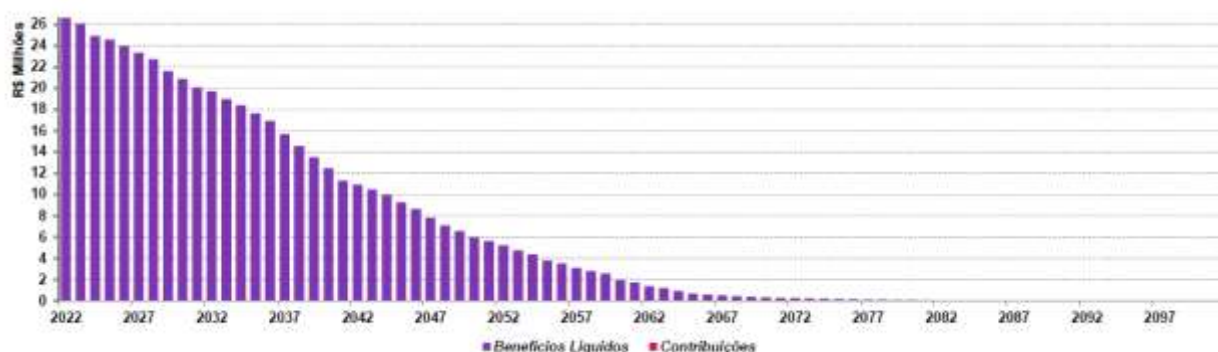
Para tanto, considerou as classes de ativos elegíveis, bem como dados adicionais de liquidez, risco de mercado, risco de crédito e horizonte de investimentos. Não obstante, foram respeitados os limites de cada classe de ativos, dadas as restrições legais e demais parâmetros considerados no modelo.

Por fim, definiu-se a carteira de investimentos mais adequada ao passivo do plano, mitigando-se o risco de descasamento de fluxos entre ativos e passivos, cujos referenciais de prazo médio dos fluxos do ativo e passivo, bem como a taxa atuarial/meta do plano, foram:

REFERENCIAIS DO PLANO DE BENEFÍCIOS	
<i>Duration</i> do passivo	9,73 anos
<i>Duration</i> do ativo	7,60 anos
Taxa atuarial/taxa de referência	INPC+5,01%a.a

A necessidade cada vez mais latente de uma gestão conjunta entre ativos e passivos torna este tópico de extrema importância para avaliar se a carteira de investimentos está condizente com o fluxo de suas obrigações.

Política de Investimentos 2023-2027



Este gráfico representa a distribuição dos fluxos líquidos (benefícios pagos – contribuições) simulados ao longo do tempo com base na evolução do passivo.

A proposta de alocação apresentada nesta Política de Investimentos foi baseada no estudo ALM – *Asset Liability Management* (gerenciamento de ativos e passivos).

8. ALOCAÇÃO DE RECURSOS

Legislação de referência:

IN Previc nº 35/20, art. 7, I e § único.

A alocação dos recursos permanentemente respeitará os limites fixados nesta política de investimentos. Para a composição do portfólio, buscar-se-á gradual convergência aos alvos definidos para cada segmento e mandato, exceto na superveniência de abruptas alterações conjunturais que possam implicar riscos adicionais decorrentes de cenários adversos.

A definição dos parâmetros inferiores e superiores para cada limite de alocação visa dar flexibilidade para a realização de Investimentos Táticos, que nada mais são que posicionamentos de curto prazo com o propósito de proteger a carteira ou de aproveitar oportunidades de mercado.

ALOCAÇÃO DE RECURSOS - LIMITES E ALVOS POR SEGMENTO DE APLICAÇÃO E MANDATO				
SEGMENTO	LIMITE LEGAL	ALOCAÇÃO OBJETIVO	LIMITES	
			INFERIOR	SUPERIOR
Renda Fixa	100%	95,00%	70,00%	100,00%
Renda Variável	70%	2,00%	0,00%	5,00%
Estruturado	20%	0,00%	0,00%	5,00%
Imobiliário	20%	2,00%	0,00%	5,00%
Operações com participantes	15%	1,00%	0,00%	15,00%
Exterior	10%	0,00%	0,00%	0,00%

Política de Investimentos 2023-2027

8.1. Rentabilidade e benchmarks

Legislação de referência:

IN Previc nº 35/20, art. 7, incisos II e III e § único.

A rentabilidade¹ auferida pelo plano e por cada segmento de aplicação nos últimos 5 (cinco) exercícios, de forma acumulada e por exercício encontra-se registrada na tabela a seguir:

SEGMENTO	2018	2019	2020	2021	2022	ACUMULADO
Plano	11,22%	12,35%	10,77%	11,90%	11,63%	72,90%
Renda Fixa	11,16%	12,46%	10,69%	12,45%	11,60%	73,65%
Renda Variável	N/A	N/A	N/A	N/A	N/A	N/A
Estruturado	8,37%	1,34%	6,88%	-51,97%	N/A	-43,62%
Imobiliário	N/A	N/A	N/A	N/A	N/A	N/A
Operações com Participantes	14,88%	13,03%	15,11%	21,59%	16,24%	111,25%
Exterior	N/A	N/A	N/A	N/A	N/A	N/A

¹Metodologia para apuração da rentabilidade: 1 - TIR; 2 - Cotização Adaptada; 3 - Fluxo Médio; ou 4 – Outras;

As metas de rentabilidade por plano e segmento de aplicação, bem como os correspondentes índices de referência (*benchmarks*), foram estabelecidas, conforme tabela a seguir:

Entende-se como *benchmark* para determinado segmento de aplicação o índice que melhor reflete a rentabilidade esperada para o curto prazo, isto é, para horizontes mensais ou anuais, conforme as características do investimento. Esse índice está sujeito às variações momentâneas do mercado.

Por outro lado, a meta reflete a expectativa de rentabilidade de longo prazo dos investimentos realizados em cada um dos segmentos listados a seguir – rentabilidade esta que pode apresentar menor volatilidade e maior aderência aos objetivos do plano.

SEGMENTO	BENCHMARK	META DE RENTABILIDADE	RETORNO ESPERADO
Plano	INPC + 5,01% a.a.	INPC + 5,01% a.a.	8,27%
Renda Fixa	INPC + 5,01% a.a.	INPC + 5,01% a.a.	8,27%
Renda Variável	Ibovespa	INPC + 11,58% a.a.	16,15%
Estruturado	IFMM	INPC + 8,00% a.a.	11,24%
Imobiliário	INPC + 5,01% a.a.	INPC + 8,00% a.a.	8,27%
Operações com Participantes	INPC + 5,01% a.a.	INPC + 5,01% a.a.	8,27%
Exterior	MSCI World (BRL)		8,27%

Política de Investimentos 2023-2027

9. LIMITES

Legislação de referência:
IN Previc nº 35/20, art. 7, VII, d.

Na aplicação dos recursos, o plano observará os limites consignados nas tabelas abaixo.

9.1. Limite de alocação por segmento

ART.	INCISO	ALÍNEA	MODALIDADES DE INVESTIMENTO	LIMITES	
				LEGAL	POLÍTICA
21	-	-	Renda Fixa	100%	100,00%
	I	a	Títulos da dívida pública mobiliária federal interna	100%	100,00%
		b	ETF renda fixa composto títulos da dívida pública mobiliária federal interna		100,00%
	II	a	Ativos financeiros de renda fixa de emissão com obrigação ou coobrigação de instituições financeiras bancárias	80%	20,00%
		b	Ativos financeiros de renda fixa de emissão de sociedade por ações de capital aberto, incluídas as companhias securitizadoras		20,00%
		c	ETF Renda Fixa		20,00%
	III	a	Títulos das dívidas públicas mobiliárias estaduais e municipais	20%	20,00%
		b	Obrigações de organismos multilaterais emitidas no País		20,00%
		c	Ativos financeiros de renda fixa de emissão, com obrigação ou coobrigação, de instituições financeiras não bancárias e de cooperativas de crédito, bancária ou não bancárias		20,00%
		d	Debêntures emitidas por sociedade por ações de capital fechado nos termos do art. 2º da Lei nº 12.431, de 24 de junho de 2011		20,00%
		e	FIDC e FICFIDC, CCB e CCCB		20,00%
		f	CPR, CDCA, CRA e WA		20,00%
22	-	-	Renda Variável	70%	5,00%
	I	-	Segmento Especial de Listagem: Ações, bônus, recibos, certificados de depósito + ETF de sociedade de capital aberto admitidas à negociação em segmento especial que assegure práticas diferenciadas de governança.	70%	5,00%
	II	-	Segmento não Especial: Ações, bônus, recibos, certificados de depósito + ETF de sociedade de capital aberto	50%	5,00%
	III	-	<i>Brazilian Depositary Receipts</i> – BDR classificados como nível II e III.	10%	5,00%
	IV	-	Certificados representativos de ouro físico no padrão negociado em bolsa de mercadorias e de futuros.	3%	3,00%
23	-	-	Estruturado	20%	5,00%
	I	-	FIP (cotas de fundos de investimento em participações)	15%	0,00%
	II	-	FIM (cotas de fundos de investimento classificados como multimercado) e FICFIM (cotas de fundos de investimento em cotas de fundos de investimento classificados como multimercado)	15%	5,00%
	III	-	FAMA (cotas de fundos de investimento classificados como “Ações – Mercado de Acesso”)	15%	5,00%
	IV	-	COE (Certificados de Operações Estruturadas)	10%	5,00%

Política de Investimentos 2023-2027

24	-	-	Imobiliário	20%	5,00%
	I	-	FII (cotas de fundos de investimento imobiliário (FII) e FICFII (cotas de fundos de investimento em cotas de fundos de investimento imobiliário))	20%	5,00%
	II	-	CRI (certificados de recebíveis imobiliários)		5,00%
	III	-	CCI (cédulas de crédito imobiliário)		5,00%
	-	-	Estoque imobiliários		0,00%
25	-	-	Operações com Participantes	15%	15,00%
	I	-	Empréstimos pessoais concedidos com recursos do plano de benefícios aos seus participantes e assistidos	15%	15,00%
	II	-	Financiamentos imobiliários concedidos com recursos do plano de benefícios aos seus participantes e assistidos		15,00%
26	-	-	Exterior	10%	0,00%
	I	-	FI e FICFI classificados como “Renda Fixa – Dívida Externa”	10%	0,00%
	II	-	ETF índice do exterior negociado em bolsa de valores do Brasil		0,00%
	III	-	FI e FICFI com o sufixo “Investimento no Exterior” – 67%		0,00%
	IV	-	FI e FICFI com o sufixo “Investimento no Exterior”		0,00%
	V	-	<i>Brazilian Depositary Receipts</i> – BDR classificados como nível I e FIA - BDR nível I (cotas dos fundos da classe “Ações – BDR Nível I”)		0,00%
	VI	-	Outros ativos financeiros no exterior pertencentes às carteiras dos fundos constituídos no Brasil, que não estejam previstos nos incisos anteriores.		0,00%

9.2. Alocação por emissor

ART.	INCISO	ALÍNEA	LIMITES DE ALOCAÇÃO POR EMISSOR	LIMITES	
				LEGAL	POLÍTICA
27	I	-	Tesouro Nacional	100%	100%
	II	-	Instituição financeira bancária autorizada a funcionar pelo Bacen	20%	20%
	III	-	Demais Emissores	10%	10%

9.3. Concentração por emissor

ART.	INCISO	ALÍNEA	LIMITES DE CONCENTRAÇÃO POR EMISSOR	LIMITES	
				LEGAL	EFPC
	II	a	Instituição financeira (bancária, não bancárias e cooperativas de crédito autorizada pelo BACEN)	25%	25%
		b	FIDC e FIC-FIDC*	25%	25%

Política de Investimentos 2023-2027

	II ²	c	ETF, negociado em bolsa, referenciado em índices de Renda Fixa ou Renda Variável	25%	25%
		d	FI classificado no segmento estruturado, FICFI classificado no segmento estruturado*, FIP ³	25%	25%
		e	FII e FIC-FII*	25%	25%
		f	FI constituídos no Brasil de que tratam os incisos II, IV e VI do art. 26 e FIC-FI constituídos no Brasil de que tratam os incisos II, IV e VI do art. 26*	25%	25%
		g	Demais emissores, ressalvado o disposto nos incisos III e IV	25%	25%
	III	-	Patrimônio separado constituído nas emissões de certificado de recebíveis com a adoção de regime fiduciário ⁴	25%	25%
	IV	a	Fundo de investimento constituído no exterior de que trata o inciso III do art. 26	15%	15%
		b	Do emissor listado na alínea “d” do inciso III do art. 21	15%	15%
	-	§1º	De uma mesma classe ou série de títulos ou valores mobiliários de renda fixa.	25%	25%
	-	§5º	Quantidade de ações que representem capital total e capital votante de uma mesma companhia aberta	25%	25%

10. DERIVATIVOS

Legislação de referência:

IN Previc nº 35/20, art. 7, V e § único.

As operações com derivativos são permitidas, desde que respeitados, cumulativamente os limites, restrições e demais condições estabelecidas pela Resolução CMN nº 4.994/2022.

A EFPC, através de seus fundos de investimentos, poderá fazer uso de derivativos, conforme objetivos descritos no regulamento do fundo investido. Caberá ao gestor, discricionariamente, analisar a conveniência e oportunidade para realização de operações com derivativos, sempre respeitando os limites legais, quando aplicáveis, e os quesitos a seguir.

O controle de exposição, quando se tratar de veículos em que a abertura de carteira é necessária para o enquadramento, será através do monitoramento dos níveis de margem requerida como garantia de operações e das despesas com a compra de opções, sendo:

- Margem requerida limitada a 15% (quinze por cento) da posição em títulos da dívida pública mobiliária federal, ativos financeiros de emissão de instituição financeira e ações aceitos pela Clearing;⁵

² Em relação ao limite estabelecido nas alíneas “b”, “d”, “e” e “f” do inciso II, não se aplica o limite de 25% nos FIC-FI se as suas aplicações observem os limites do art. 28.

³ Não se aplica o limite de 25% nos FIP que invistam pelo menos 90% do PL em cotas de outros FIP, desde que suas aplicações observem os limites do art. 28.

⁴ Emissões de certificados de recebíveis com a adoção de regime fiduciário, considera-se como emissor cada patrimônio separado constituído com a adoção do referido regime.

⁵ Para verificação dos limites estabelecidos nos incisos V e VI do caput não serão considerados os títulos recebidos como lastro em operações compromissadas.

Política de Investimentos 2023-2027

- Valor total dos prêmios de opções pagos limitado a 5% (cinco por cento) da posição em títulos da dívida pública mobiliária federal, ativos financeiros de emissão de instituição financeira e ações da carteira de cada plano ou fundo de investimento.^{5,6}

Cabe destacar que o controle aqui mencionado não se aplica aos fundos que são dispensados, por legislação, do controle relacionado a derivativos, sendo certo que outras análises sobre a utilização de derivativos nesses fundos serão realizadas, a despeito da dispensa legal para esse controle específico.

Além do caso acima, e sem prejuízo da observância dos mesmos critérios legais, a EFPC poderá realizar operações de derivativos diretamente desde que tais operações observem, cumulativamente, os seguintes critérios:

- Observância dos quesitos legais relacionados a depósito de margem e a gasto com prêmio de opções, transcritos anteriormente;
- Análise prévia de cenários, riscos e impactos na carteira, considerando-se a posição isoladamente e em conjunto com ativos da carteira;
- As operações deverão ter o objetivo de proteção.

11. APREÇAMENTO DOS ATIVOS FINANCEIROS

Legislação de referência:
IN Previc nº 35/20, art. 7, VII, a.

A metodologia para apreçamento deve observar as possíveis classificações dos ativos adotados pela EFPC (para negociação ou mantidos até o vencimento), observado a legislação vigente.

O apreçamento dos ativos, independentemente da modalidade, será realizado pelo:

- Agente de custódia, ou por terceiro por ele contratado para prestação do serviço de controladoria de ativos; ou
- Administrador fiduciário dos fundos de investimento alocados, ou por terceiro para prestação do serviço de controladoria de ativos para o fundo.

Adicionalmente, o apreçamento estará sujeito aos seguintes pontos:

- Metodologia: conforme manual disponibilizado pelo prestador de serviços contratado (administrador/custodiante/controladoria de ativos);
- Fontes: poderão ser utilizados como fontes de referência os dados divulgados por instituições reconhecidas por sua atuação no mercado de capitais brasileiro, como a Associação Brasileira das Entidades dos Mercados Financeiros e de Capitais (ANBIMA) e a B3. No caso de ativos com baixa liquidez, autoriza-se o uso de estudos específicos, elaborados por empresas especializados e com reconhecida capacidade;

⁶ No cômputo do limite de que trata o inciso VI do caput, no caso de operações estruturadas com opções que tenham a mesma quantidade, o mesmo ativo subjacente e que o prêmio represente a perda máxima da operação, deverá ser considerado o valor dos prêmios pagos e recebidos, observado o disposto no inciso VII do art. 36 da Resolução CMN nº 4.661.

Política de Investimentos 2023-2027

- Modalidade: como regra geral, os ativos serão marcados a mercado. Como exceção a regra, os títulos públicos federais com prazo entre a data de aquisição e a data de vencimento igual ou superior a cinco anos podem ser registrados na curva desde que haja capacidade financeira e intenção de mantê-los na carteira até o vencimento.
- Reclassificação: a alteração da modalidade na curva para a mercado pode ser realizada, a critério da EFPC, na ocorrência de pelo menos uma das seguintes situações: motivo isolado, não usual, não recorrente e não previsto; para a redução da taxa de juros ou para aumento da longevidade, mediante alteração da tabela de mortalidade, dos planos de benefícios que utilizem hipóteses atuariais na constituição e manutenção de benefícios, desde que o resultado da reclassificação seja igual ou inferior ao valor do ajuste decorrente da alteração da(s) hipótese(s), com base em estudo técnico específico elaborado pela EFPC. É recomendável que todas as negociações sejam realizadas através de plataformas eletrônicas e em bolsas de valores e mercadorias e futuros, visando maior transparência e maior proximidade do valor real de mercado.

O monitoramento da marcação dos ativos é feito por meio de relatórios gerados mensalmente por consultores contratados.

12. PROCEDIMENTOS E CRITÉRIOS PARA AVALIAÇÃO DOS RISCOS DE INVESTIMENTO

Legislação de referência:
IN Previc nº 35/20, art. 7, VII, b.

Durante a vigência da presente Política de Investimentos, os riscos de investimentos serão avaliados de acordo com os procedimentos e critérios abaixo descritos, incluídos os riscos de crédito, de mercado, de liquidez, operacional, legal, sistêmico e outros inerentes às operações.

12.1. Risco de Mercado

Para fins de gerenciamento do risco mercado, a EFPC emprega as seguintes ferramentas estatísticas:

FERRAMENTAS	PROPÓSITO
<i>Value-at-Risk (VaR)</i>	O VaR estima, com base em um intervalo de confiança e em dados históricos de volatilidade dos ativos presentes na carteira analisada, qual a perda máxima esperada (ou perda relativa) nas condições atuais de mercado.
<i>Stress Test</i>	O Stress Test avalia, considerando um cenário em que há forte depreciação dos ativos e valores mobiliários (sendo respeitadas as correlações entre os ativos), qual seria a extensão das perdas na hipótese de ocorrência desse cenário

12.1.1. VaR

Para os segmentos e/ou mandatos, o controle gerencial de risco de mercado será feito por meio do VaR, com o objetivo de a Entidade controlar a volatilidade das carteiras do plano. Serão utilizados os seguintes parâmetros:

- Modelo: Não-Paramétrico.

Política de Investimentos 2023-2027

- Método de Cálculo de Volatilidade: EWMA com λ 0,94.
- Intervalo de Confiança: 95%.
- Horizonte de Investimento: 21 dias úteis.

Além disso, cabe destacar que essa modelagem será aplicada à carteira aberta dos fundos.

O controle de riscos deve ser feito de acordo com os seguintes limites:

MANDATO/SEGMENTO	LIMITE
Consolidado	5,55%

Os limites e os objetivos estipulados foram encontrados através da expectativa de retorno definida no cenário para cada mandato/segmento, ou ainda no *spread* exigido para que se obtenha um equilíbrio entre o passivo e o ativo. A relação entre retorno e risco é uma das premissas inseridas neste modelo de mensuração, que ainda conta com a definição do horizonte de tempo e do intervalo de confiança utilizado.

12.1.2. Stress Test

A avaliação dos investimentos em análises de *stress* passa pela definição de cenários que consideram mudanças bruscas em variáveis importantes para o apreçamento dos ativos, como taxas de juros e preços de determinados ativos. Embora as projeções considerem as variações históricas dos indicadores, os cenários de *stress* não precisam apresentar relação com o passado, uma vez que buscam simular futuras variações adversas.

Sem prejuízo de outras simulações de valor futuro com cenários diversos, o controle de análise de *stress* será feito com base nos seguintes parâmetros:

- Cenário: B3⁷
- Periodicidade: mensal

O modelo adotado para as análises de *stress* é realizado por meio do cálculo do valor a mercado da carteira, considerando o cenário atípico de mercado e a estimativa de perda que ele pode gerar.

Apesar de o cenário de *stress* poder ser aplicado a cada segmento individualmente, a Entidade acompanhará os valores referentes à carteira total de investimentos, e complementarás análises de valor em risco com a análise de *stress*.

A Entidade entende que valores de perda de até 4% sejam normais para essa análise. Embora tal número não configure limite estrito, novas análises podem ser feitas quando houver extrapolação desse valor.

12.1.3. Monitoramento e Providências

Em razão de a gestão dos fundos que serão monitorados de acordo com os controles e limites aqui estabelecidos ser terceirizada, é necessário observar que eventuais descumprimentos de limite devem:

⁷Oriundo do arquivo CENLIQWEB.txt (cenários 09999 e 10000).

Política de Investimentos 2023-2027

1. Ser analisados em relação ao contexto de mercado à época do rompimento;
2. Ser analisados em relação à postura do gestor, especialmente no que tange ao fato gerador de tal rompimento: se posicionamento ativo por parte do gestor ou se situação atípica de mercado;
3. Ser avaliados em contexto mais amplo, considerando-se a carteira total de investimentos, e potenciais impactos nessa carteira.

Nesse sentido, o tratamento dado a cada eventual rompimento de limite depende das análises acima, assim como as providências a serem tomadas, sendo certo que não existe obrigatoriedade, *a priori*, de zeragem e/ou redução de exposição e nem mesmo de interrupção das operações.

12.2. Risco de Crédito

O gerenciamento do risco de crédito visa mitigar a possibilidade de não cumprimento, por determinada contraparte, de obrigações relativas à liquidação de operações que envolvam a negociação de ativos financeiros, resultando em prejuízo ao plano.

Deste modo, antes de realizar uma aplicação em ativos ou de cotas de fundos de investimento relacionados ao risco de crédito, a EFPC avalia o potencial da empresa/instituição emissora do crédito em honrar as dívidas. As análises realizadas se baseiam, simultaneamente, nas seguintes abordagens:

ABORDAGENS	PROPÓSITO
Qualitativa	A análise qualitativa é composta por inúmeros elementos que possam contribuir com a formação de opinião acerca da capacidade de pagamento, incluindo-se: análise de emissores, documentação e prospecto, prazos, fatores financeiros, garantias etc.
Quantitativa	Os modelos quantitativos de classificação de risco de crédito buscam avaliar a um emissor de crédito ou de uma operação específica, atribuindo uma medida que representa a expectativa de risco de <i>default</i> , geralmente expressa na forma de uma classificação de risco (<i>rating</i>).

12.2.1. Abordagem Qualitativa

Com relação aos investimentos diretos em ativos com risco de crédito, a avaliação dos investimentos deve adotar critérios de análise que não se limitem à classificação de risco (*rating*) atribuído por agência classificadora, mas que abordem adicionalmente pelo menos os pontos apresentados a seguir:

Análise dos emissores

Nos investimentos em que a contraparte seja o principal pilar para a análise do risco da operação, é importante analisar aspectos financeiros (capacidade de pagamento), histórico de atuação, governança, controle acionário, setoriais, impactos políticos (se existir), aspectos legais da emissão como índices financeiros (cobertura, alavancagem e outros).

Análise de prospectos e outras documentações

Em uma operação estruturada é necessária a análise das documentações que competem à operação (prospecto, regulamento e outras), entendendo-se quais as garantias, seus vínculos e/ou lastros,

Política de Investimentos 2023-2027

responsabilidades, estrutura de gerenciamento de fluxo de caixa, custos, volume de emissão, prazo do investimento, etc.

Monitoramento de operações de crédito

A decisão de investir em um ativo de crédito traz consigo a necessidade de um acompanhamento contínuo do desempenho das operações. Nesse sentido, é necessário acompanhar a classificação de risco das agências de *rating* e os dados da operação disponíveis no mercado. A contraparte também deve ser periodicamente acompanhada.

12.2.2. Abordagem Quantitativa

Sob a abordagem quantitativa, a avaliação do risco de crédito será realizada pela utilização de *ratings* atribuídos por agência classificadora de risco de crédito atuante no Brasil. A classificação representa um grau crescente de risco de *default*, sintetizada por uma escala de notas, para as quais a EFPC estabelece um grau mínimo para realização de suas aplicações.

Para checagem do enquadramento, os títulos privados devem, a princípio, ser separados de acordo com suas características. Os seguintes pontos devem, adicionalmente, ser considerados:

- Para títulos emitidos por instituições financeiras, será considerado o *rating* da instituição;
- Para títulos emitidos por quaisquer outras instituições não financeiras, será considerado o *rating* da emissão, e não o *rating* da companhia emissora;

É preciso verificar se a emissão ou emissor possui rating por pelo menos uma das agências classificadoras de risco, e se a nota é, de acordo com a escala da agência no mercado local, igual ou superior às faixas classificadas como “Investimento” a seguir:

TABELA DE RATINGS						
Faixa	Fitch	S&P	Moody's	Liberum	Austin	Grau
1	AAA (bra)	brAAA	AAA.br	AAA	brAAA	Investimento
2	AA+ (bra)	brAA+	Aa1.br	AA+	brAA+	
	AA (bra)	brAA	Aa2.br	AA	brAA	
	AA- (bra)	brAA-	Aa3.br	AA-	brAA-	
3	A+ (bra)	brA+	A1.br	A+	brA+	
	A (bra)	brA	A2.br	A	brA	
	A- (bra)	brA-	A3.br	A-	brA-	
4	BBB+ (bra)	brBBB+	Baa1.br	BBB+	brBBB+	Especulativo
	BBB (bra)	brBBB	Baa2.br	BBB	brBBB	
	BBB- (bra)	brBBB-	Baa3.br	BBB-	brBBB-	
5	BB+ (bra)	brBB+	Ba1.br	BB+	brBB+	
	BB (bra)	brBB	Ba2.br	BB	brBB	
	BB- (bra)	brBB-	Ba3.br	BB-	brBB-	

Política de Investimentos 2023-2027

6	B+ (bra)	brB+	B1.br	B+	brB+
	B (bra)	brB	B2.br	B	brB
	B- (bra)	brB-	B3.br	B-	brB-
7	CCC (bra)	brCCC	Caa.br	CCC	brCCC
	CC (bra)	brCC	Ca.br	CC	brCC
	C (bra)	brC	C.br	C	brC
8	D (bra)	brD	D.br	D	brD

Os investimentos que possuírem *rating* igual ou superior às notas indicadas na tabela serão classificados como Grau de Investimento, observadas as seguintes condições:

- Caso duas das agências classificadoras admitidas classifiquem o mesmo papel ou emissor, será considerado, para fins de enquadramento, o pior *rating*;
- O enquadramento dos títulos ou emissores será feito com base no *rating* vigente na data da verificação da aderência das aplicações à política de investimento.

As agências de classificação de risco utilizadas na avaliação dos ativos de crédito privado domiciliadas no país devem estar registradas na Comissão de Valores Mobiliários (CVM). No caso de agências domiciliadas no exterior, essas devem ser reconhecidas pela CVM.

Complementando o acompanhamento de Risco de Crédito descrito na presente Política de Investimentos, o BANESPREV possui um documento denominado “Manual de Avaliação e Classificação de Crédito”, em atendimento a Instrução Normativa PREVIC nº 42, com o intuito de acompanhar e endereçar a provisão de crédito para os ativos presentes na carteira própria, nos fundos abertos e exclusivos.

12.2.3. Exposição a Crédito Privado

O controle da exposição a crédito privado é feito através do percentual de recursos alocados em títulos privados, considerada a categoria de risco dos papéis. O controle do risco de crédito deve ser feito em relação aos recursos garantidores, evitando-se exposição a ativos não elegíveis. Eventuais rebaixamentos de *ratings* de papéis já integrantes da carteira de investimentos deverão ser avaliados individualmente, visando a proteger o interesse dos participantes dos planos de benefícios.

Os seguintes pontos devem, adicionalmente, ser considerados:

- Aplicações em DPGE (Depósitos a Prazo com Garantia Especial) serão sempre consideradas como “Grau de Investimento”, desde que sejam respeitados os limites de cobertura de R\$ 40 milhões do FGC (Fundo Garantidor de Créditos) por instituição;
- Se não houver *rating* válido atribuído, o ativo será classificado como Grau Especulativo.
- Para emissões primárias com prazo para atribuição de *rating*, será considerado o *rating* do emissor até a efetiva atribuição, desde que este prazo não ultrapasse 90 dias da data da subscrição, e que o emissor tenha seu *rating* entre as faixas 1 e 2 da tabela.

O controle do risco de crédito deve ser feito em relação aos recursos garantidores, de acordo com os seguintes limites:

Política de Investimentos 2023-2027

Categoria de Risco	Limite
Grau de Investimento + Grau Especulativo	25%
Grau Especulativo	5%

O limite para títulos classificados na categoria Grau Especulativo visa comportar eventuais rebaixamentos de *ratings* de papéis já integrantes da carteira de investimentos e eventuais ativos presentes em fundos de investimentos condominiais. Nesse sentido, o limite acima previsto não deve ser entendido como aval para aquisição de títulos que se enquadrem na categoria “Grau Especulativo” por parte dos gestores de carteira e de fundos exclusivos.

12.3. Risco de Liquidez

O risco de liquidez envolve a avaliação de potenciais perdas financeiras decorrentes da realização de ativos a preços abaixo daqueles praticados no mercado, efetuados para cumprir obrigações de pagamentos de benefícios aos participantes.

Para fins de mensuração e análise deste risco, serão utilizados os indicadores com objetivo de evidênciação da capacidade do plano para honrar as obrigações com os participantes no curto e médio prazo (Passivo), considerando ativos de maior e menor liquidez e a posição em determinados ativos que estejam sujeitos a variações abruptas de preço por liquidez baixa ou inexistente (Ativo).

12.3.1. Indicadores para evidênciação da capacidade de pagamento de Obrigações (Passivo)

A Entidade acompanhará semestralmente os indicadores seguintes para evidênciação da capacidade de pagamento de suas obrigações com os participantes. Tais indicadores foram baseados nos índices de liquidez desenvolvidos pela PREVIC e publicados no Relatório de Estabilidade da Previdência Complementar, com adaptação de metodologia para adequação das informações disponíveis.

Não serão estabelecidos parâmetros mínimos, sem prejuízo de vir a agir quando os níveis dos índices a seguir apresentados estiverem abaixo de 1.

Índice de Liquidez Global (ILG)

O índice de liquidez global (ILG) tem por objetivo mensurar a disponibilidade de ativos líquidos, independentemente dos respectivos prazos de vencimento ou da volatilidade, para fazer frente às obrigações com participantes projetadas para cinco anos.

Por ativos líquidos entende-se o composto do total de títulos públicos, títulos privados de renda fixa, operações compromissadas em carteira e fundos de renda fixa e renda variável sem restrição para resgates. O índice compara esse montante de liquidez, frente ao fluxo atuarial líquido (total dos fluxos de benefícios subtraídos dos fluxos de contribuições de ativos e assistidos) estimado para os próximos cinco anos, descontada da meta definida na última avaliação atuarial.

Quando superior a um, o índice informa a existência de fluxos de ativos com liquidez em montante superior aos passivos atuariais líquidos, indicando que não há insuficiência de ativos para cobrir as obrigações.

Política de Investimentos 2023-2027

Quanto maior o ILG, maior a flexibilidade para a realização de ativos e evitar perdas decorrentes da necessidade de negociar sob condições adversas de mercado, a preços inferiores aos estabelecidos como meta quando adquiridos.

Índice de Liquidez de Curto Prazo (ILCP)

O índice de liquidez de curto prazo (ILCP) relaciona o valor presente (VP) dos títulos de renda fixa em carteira (títulos públicos, títulos privados e operações compromissadas) de prazos de vencimentos curtos (até cinco anos) com os VP das obrigações atuariais líquidas das contribuições, no mesmo prazo (até cinco anos).

Quando superior a um, o índice informa a existência de fluxos de renda fixa em montante superior aos passivos atuariais líquidos, indicando menor necessidade de realizar outros ativos para cobrir as obrigações no período de referência. Portanto, o ILCP maior tende a reduzir a exposição ao risco de mercado.

12.3.2. Redução de Demanda de Mercado (Ativo)

O controle do risco de liquidez de demanda de mercado será feito por meio do controle do percentual da carteira que pode ser negociado em determinado período, adotando como premissa a utilização de 20% do volume médio negociado nos últimos 21 dias úteis, para cada ativo presente na carteira e/ou fundos exclusivos. No caso dos demais fundos, será utilizado o prazo de cotização divulgado em regulamento.

HORIZONTE	PERCENTUAL MÍNIMO DA CARTEIRA
21 dias úteis	1%
252 dias úteis	5%

12.4. Risco Operacional

O Risco Operacional caracteriza-se como “a possibilidade de ocorrência de perdas resultantes de falha, deficiência ou inadequação de processos internos, pessoas e sistemas, ou de eventos externos”. A gestão será decorrente de ações que garantam a adoção de normas e procedimentos de controles internos, alinhados com a legislação aplicável.

Dentre os procedimentos de controle podem ser destacados:

- Realizações das ações de controles internos, previstas no item 13 desta política;
- Conhecimento e mapeamento profundo de seus procedimentos operacionais;
- Avaliação dos pontos sujeitos a falhas de qualquer tipo;
- Avaliação dos impactos das possíveis falhas;
- Avaliação da criticidade de cada processo, em termos dos erros observados e dos impactos causados.
- A definição de rotinas de acompanhamento e análise dos relatórios de monitoramento dos riscos descritos nos tópicos anteriores;
- O estabelecimento de procedimentos formais para tomada de decisão de investimentos;
- Acompanhamento da formação, desenvolvimento e certificação dos participantes do processo decisório de investimento; e

Política de Investimentos 2023-2027

- Formalização e acompanhamento das atribuições e responsabilidade de todos os envolvidos no processo de planejamento, execução e controle de investimento.

As atividades críticas são revistas de forma prioritária, e as demais são revistas conforme a necessidade. Esse processo é realizado rotineiramente, de forma a prover a segurança necessária.

12.5. Risco Legal

O risco legal está relacionado à não conformidade com normativos internos e externos, podendo gerar perdas financeiras procedentes de autuações, processos judiciais ou eventuais questionamentos. O controle dos riscos dessa natureza, que incidem sobre atividades e investimentos, será feito por meio:

- Monitoramento do nível de compliance, através de relatórios que permitam verificar a aderência dos investimentos às diretrizes da legislação em vigor e à política de investimento, realizados com periodicidade mensal e analisados pelo Conselho Fiscal; e
- Contratação de serviços pontuais ou de monitoramento do risco jurídico da carteira de investimentos.

12.6. Risco Sistêmico

Apesar da dificuldade de gerenciamento deste risco, ele não deve ser relevado. É importante que ele seja considerado em cenários, premissas e hipóteses para análise e desenvolvimento de mecanismos de antecipação de ações aos eventos de risco. O monitoramento do risco sistêmico é realizado através de relatórios periódicos acerca de dados e indicadores da economia nacional e global, visando a identificação de fatores que possam resultar em quebra da estabilidade do sistema financeiro. Além deste, utiliza-se o monitoramento da volatilidade do mercado calculado o *VaR* e *Stress* da carteira consolidada conforme parâmetros já estabelecidos anteriormente.

Como mecanismo para se tentar reduzir a suscetibilidade dos investimentos a esse risco, bem como para tentar suavizar a intensidade de seus efeitos, a alocação dos recursos é realizada sob o princípio da diversificação de setores e emissores. Como mecanismo adicional, a EFPC poderá contratar gestores externos de investimento, visando a mitigar a possibilidade de inoperância desses prestadores de serviço em um evento de crise.

12.7. Risco relacionado à sustentabilidade

Legislação de referência:
IN Previc nº 35/20, art. 7, VI.

Os princípios ASG podem ser entendidos como um conjunto de regras que visa favorecer os investimentos em companhias que adotam, em suas atividades ou através de projetos, políticas de responsabilidade socioambiental.

Política de Investimentos 2023-2027

A Entidade entende que tem papel importante na promoção de boas práticas relacionadas às questões Ambientais, Sociais e de Governança Corporativa. A observância dos princípios socioambientais na gestão dos recursos depende diretamente da adequação do processo de tomada de decisões, de forma que a Entidade tenha condições de cumprir regras de investimento responsável.

Dessa forma, ao longo da vigência desta política, a Entidade irá considerar nas suas decisões de investimentos, sempre que possível, os princípios ASG.

Ao avaliar a contratação de prestadores de serviços voltados para a área de investimentos ou ao adquirir títulos e valores mobiliários, a Entidade irá considerar aspectos qualitativos, incluindo reputação, ética, transparência, e eventuais políticas de investimentos responsáveis, tais quais políticas para redução de emissão de carbono, avaliação de riscos considerando conceitos ASG e governança corporativa da instituição objeto da avaliação. Nesse sentido, a Entidade fará uso de um questionário específico sobre o tema ASG, no qual deverão ser respondidas informações como: estratégia de investimentos responsáveis, políticas de recursos humanos, governança e critérios para análise e tomada de decisões, dentre outras informações que podem ser solicitadas, a depender das características do ativo/serviço prospectado.

Tais informações irão subsidiar a tomada de decisão para a escolha dos gestores/prestadores, juntamente com outros aspectos qualitativos e quantitativos.

13. CONTROLES INTERNOS

Legislação de referência:
IN Previc nº 35/20, art. 7, VII, d.

Com o objetivo de manter-se em permanente atendimento aos limites e requisitos previstos na Resolução CMN Nº 4.994/2022, serão aplicados os seguintes controles internos:

13.1. Controles internos aplicados na gestão de riscos

Risco	Monitoramento	Controles adotados
Risco de Mercado	- Modelos de <i>VaR</i> e/ou <i>B-VaR</i> ; - Teste de Stress.	- Controles pelos gestores exclusivos; - Relatórios de Risco; - Monitoramento dos deslocamentos e limites estabelecidos.
Risco de Crédito	- Limitação por contraparte; - Diversificação; - Acompanhamento de <i>ratings</i> .	- Controles pelos gestores exclusivos; - Relatórios de Risco; - Monitoramento dos limites estabelecidos e alterações de <i>rating</i> .
Risco de Liquidez	- Liquidez dos ativos de mercado.	- Monitoramento dos prazos de resgate e carência de fundos abertos; - Monitoramento da demanda de mercado através de relatórios de risco e Relatório de Compliance; - Após concluído o estudo de ALM a EFPC extrai do referido estudo uma tabulação com a liquidez a ser requerida de forma a acompanhar a necessidade de

Política de Investimentos 2023-2027

		desembolso de caixa para fins de pagamentos de benefícios.
Risco Operacional	- Controles Inadequados; - Falhas de Gerenciamentos; - Erros Humanos.	- Implementação e mapeamento de processos e rotinas de trabalho; - Adoção de práticas de governança corporativa; - Certificação dos profissionais que participam do processo de tomada de decisão dos investimentos.
Risco Legal	- Violação da Legislação e Política; - Violação de Regulamentos; - Faltas em contratos.	- Enquadramento Legal; - Enquadramento da Política de Investimentos; - Monitoramento dos limites gerais no Relatório de Compliance; - Avaliação técnica e criteriosa de contratos com gestores e prestadores de serviço.
Risco Sistêmico	- Possíveis perdas causadas por problemas generalizados no mercado.	- Priorizar os investimentos em títulos soberanos em títulos que disponham de garantias; - Considerar aspectos de diversificação de setores e emissores.

13.2. Controles internos aplicados em eventos de desenquadramento

Apesar de todos os esforços para que não haja nenhum tipo de desenquadramento, esse tipo de situação não pode ser totalmente descartada. No caso de ocorrência de desenquadramento, os seguintes procedimentos mínimos devem ser observados:

- O desenquadramento ocasionado por erros ou falhas internas deve gerar procedimento de revisão de processos, e adequação formal dos mesmos;
- O desenquadramento gerado por descumprimento da legislação, no que concerne aos recursos investidos, deve gerar sanções ao gestor de recursos, que podem ir desde sua advertência formal até o resgate da totalidade dos recursos investidos;
- O desenquadramento gerado de natureza passiva não é considerado como infringência a legislação vigente, sendo que o reenquadramento deverá ser realizado conforme os ditames legais;
- O desenquadramento ocasionado por investimentos realizados antes da entrada em vigor da Resolução CMN nº 4.994/2022 podem ser mantidos até a sua data de vencimento ou de sua alienação.

14. CONTROLE DO PROCESSO DE APROVAÇÃO E DIVULGAÇÃO

CONTROLE SOBRE O PROCESSO DE APROVAÇÃO E DIVULGAÇÃO	
Diretoria Executiva	21/11/22 – Ata nº 1293

Política de Investimentos 2023-2027

Conselho Deliberativo	15/12/22 – Ata nº 329
Publicação no site da EFPC	02/01/23
Encaminhamento à Previc	

Política de Inversiones 2023-2027





Política de Investimentos 2023 a 2027

Plano de Benefícios Banesprev IV

Política de Investimentos 2023-2027

SUMÁRIO

1.	APRESENTAÇÃO DA POLÍTICA DE INVESTIMENTOS	4
2.	SOBRE A ENTIDADE	4
3.	ESTRUTURA DE GOVERNANÇA DE INVESTIMENTOS.....	4
3.1.	Responsabilidades e deveres individuais comuns a todos.....	4
3.2.	Distribuição de competências	5
3.3.	Política de Alçadas.....	6
4.	DESIGNAÇÃO DAS FUNÇÕES DE AETQ E ARGR	6
5.	MITIGAÇÃO DE POTENCIAIS CONFLITOS DE INTERESSE	7
5.1.	Conflitos de Interesse	7
5.1.1.	Público Interno – Participantes do processo decisório e de assessoramento	7
5.1.2.	Público Externo – Prestadores de serviços	8
6.	RELACIONAMENTO COM PRESTADORES DE SERVIÇOS E GESTÃO DE FUNDOS DE INVESTIMENTO	8
6.1.	Administração de carteiras de valores mobiliários e de gestão de fundo de investimento exclusivo	8
6.2.	Fundo de investimento não exclusivo.....	9
6.2.1.	Diretrizes gerais para fundo de investimento não exclusivo	9
6.2.2.	Diretrizes adicionais – conforme tipologia de fundo de investimento não exclusivo.....	10
7.	SOBRE O PLANO	11
7.1.	Cenário Macroeconômico	12
7.2.	Passivo Atuarial.....	12
8.	ALOCAÇÃO DE RECURSOS	13
8.1.	Rentabilidade e benchmarks.....	14
9.	LIMITES.....	15
9.1.	Limite de alocação por segmento	15
9.2.	Alocação por emissor	16
9.3.	Concentração por emissor	16
10.	DERIVATIVOS.....	17
11.	APREÇAMENTO DOS ATIVOS FINANCEIROS.....	18
12.	PROCEDIMENTOS E CRITÉRIOS PARA AVALIAÇÃO DOS RISCOS DE INVESTIMENTO.....	19
12.1.	Risco de Mercado	19
12.1.1.	VaR	19
12.1.2.	Stress Test	20
12.1.3.	Monitoramento e Providências	20
12.2.	Risco de Crédito	21
12.2.1.	Abordagem Qualitativa	21
12.2.2.	Abordagem Quantitativa.....	22
12.2.3.	Exposição a Crédito Privado.....	23
12.3.	Risco de Liquidez	24

Política de Investimentos 2023-2027

12.3.1. Indicadores para evidenciação da capacidade de pagamento de Obrigações (Passivo)	24
12.3.2. Redução de Demanda de Mercado (Ativo)	25
12.4. Risco Operacional.....	25
12.5. Risco Legal.....	26
12.6. Risco Sistêmico.....	26
12.7. Risco relacionado à sustentabilidade.....	26
13. CONTROLES INTERNOS.....	27
13.1. Controles internos aplicados na gestão de riscos	27
13.2. Controles internos aplicados em eventos de desenquadramento	28
14. CONTROLE DO PROCESSO DE APROVAÇÃO E DIVULGAÇÃO	28

Política de Investimentos 2023-2027

1. APRESENTAÇÃO DA POLÍTICA DE INVESTIMENTOS

A Política de Investimentos do Plano de Benefícios Banesprev IV, administrado pela Banesprev, referente ao exercício de 2023, objetiva:

- a) Estabelecer diretrizes e medidas a serem observadas por todas as pessoas, internas ou externas à Entidade, que participam do processo de análise, de assessoramento e decisório sobre a aplicação dos recursos do plano, diretamente ou por intermédio de pessoa jurídica contratada;
- b) Dar transparência aos patrocinadores, participantes e assistidos em relação aos principais aspectos relacionados à gestão dos investimentos e riscos.

No processo de planejamento desta política, a entidade adotou o horizonte de 60 (sessenta) meses, prevendo revisões anuais. Os limites e critérios utilizados decorrem e se fundamentam na regulamentação do setor, sobretudo na Resolução CMN nº 4.994, de 24 de março de 2022 e nas Instruções Normativas da Previc nº 35, de 11 de novembro de 2020 e nº 12, de 21 de janeiro de 2019.

Na elaboração desta Política de Investimentos foram empregadas técnicas de análises de cenários e de riscos, avaliações e projeções de indicadores econômicos, considerando a modalidade do Plano de Benefícios Banesprev IV, suas especificidades, necessidades de liquidez e os fluxos esperados de pagamentos dos ativos. As conclusões obtidas com estes estudos oferecem subsídios para a definição das diretrizes de alocação expressas nesta política.

2. SOBRE A ENTIDADE

O Fundo Banespa de Seguridade Social é uma Entidade Fechada de Previdência Complementar, constituída na forma da legislação pertinente em vigor, de caráter não econômico e sem fins lucrativos, com autonomia administrativa e financeira. Sua função é administrar e executar planos de benefícios de natureza previdenciária. Responsável pela gestão e administração do Plano de Benefícios Banesprev IV.

3. ESTRUTURA DE GOVERNANÇA DE INVESTIMENTOS

Legislação de referência:
IN Previc nº 35/20, art. 7, VII, f.

A estrutura de governança de investimentos destina-se a distribuir competências entre os diferentes níveis organizacionais, atribuindo-lhes responsabilidades associadas a objetivos de atuação, inclusive com o estabelecimento de alçadas de decisão de cada instância.

3.1. Responsabilidades e deveres individuais comuns a todos

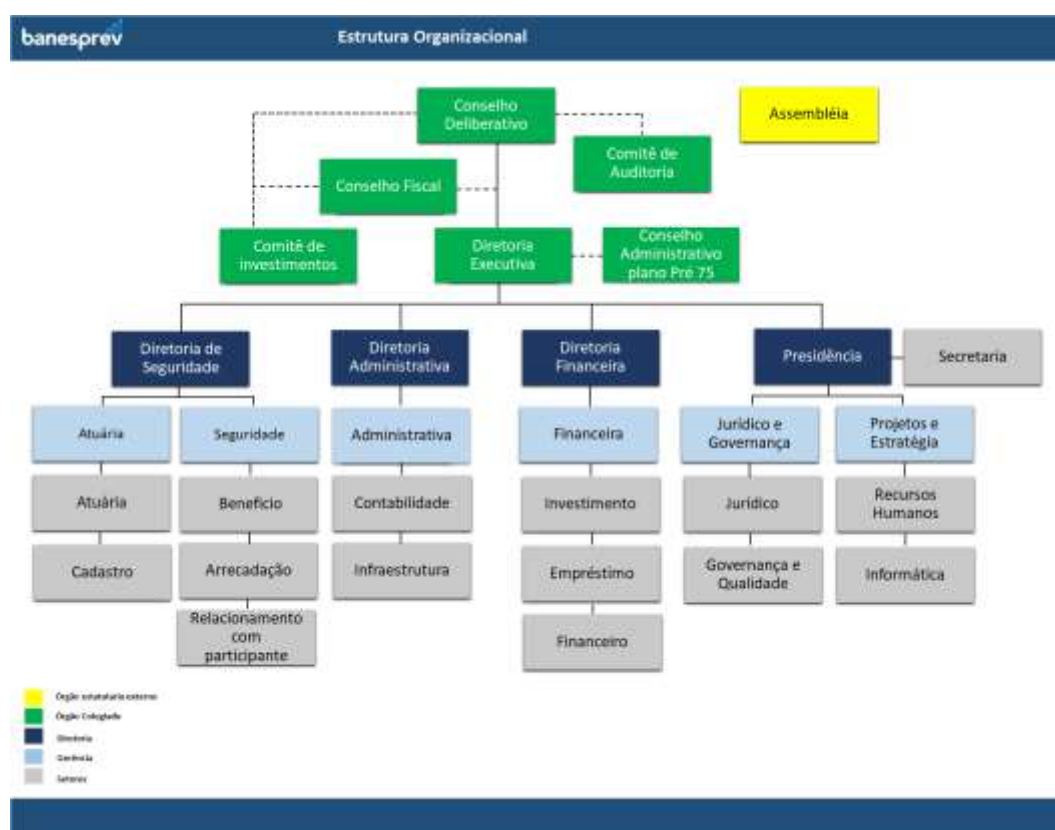
A pessoa, física ou jurídica, interna ou externa à EFPC, que participe do processo de gestão dos investimentos, em qualquer de suas etapas, independentemente de cargo, atribuição ou função

Política de Investimentos 2023-2027

desempenhada, mesmo que não possua qualquer poder deliberativo, atuando direta ou indiretamente, ainda que por intermédio de pessoa jurídica contratada, na aplicação dos recursos dos planos, além das obrigações legais e regulamentares, deve:

- I. Ter pleno conhecimento, cumprir e fazer cumprir as normas legais e regulamentares;
- II. Possuir capacidade técnica, conhecimentos e habilidades compatíveis com as responsabilidades inerentes ao exercício profissional de cargo, emprego ou função relacionada à gestão de investimentos;
- III. Observar atentamente a segregação de funções, abstendo-se de realizar tarefas ou atividades que possam comprometer a lisura de qualquer ato, próprio ou de terceiros, devendo comunicar de imediato ao seu superior ou ao órgão colegiado que seja membro;
- IV. Não tomar parte em qualquer atividade, no exercício de suas funções junto à EFPC ou fora dela, que possa resultar em comprovado conflito de interesses; e
- V. Comunicar imediatamente a identificação de qualquer situação em que possa ser identificada ação, ou omissão, que não esteja alinhada aos objetivos dos planos administrados pela EFPC, independentemente de obtenção de vantagem para si ou para outrem, da qual resulte ou não prejuízo.

3.2. Distribuição de competências



Política de Investimentos 2023-2027

As principais atribuições de cada um dos órgãos de governança da Entidade encontram-se disponíveis no Estatuto do Banesprev e no Regimento Interno do Comitê de Investimentos.

3.3. Política de Alçadas

Decisões de Investimentos	Coordenador e Analista de Investimentos	Gerência Financeira e de Investimentos	Comitê de Investimentos	Diretoria Executiva	Conselho Deliberativo
	ANÁLISE E APRECIACÃO			DELIBERAÇÃO	
Revisão de Política de Investimentos	X	X	X	X	X
Futuras revisões do Regimento Interno do Comitê de Investimentos	X	X	X	X	X
Alocações em Renda Fixa Crédito Privado	X	X	X	X	
Investimentos e Reinvestimentos em títulos públicos conforme estudo ALM	X	X		X	
Investimentos e Reinvestimentos em renda variável (de acordo com limites da PI)	X	X	X	X	
Alienação de Imóveis*	X	X	X	X	X
Investimentos em liquidez	X	X		X	

*Conforme critérios estabelecidos na IN Previc nº 31/2020, o processo de alienação deve contemplar a avaliação do imóvel, que pode ser dispensada caso a última avaliação tenha sido realizada em prazo inferior a cento e oitenta dias, desde que tal procedimento seja devidamente atestado pelo Administrador Estatutário Tecnicamente Qualificado (AETQ), em função das condições de mercado.

4. DESIGNAÇÃO DAS FUNÇÕES DE AETQ E ARGR

Designa-se para o exercício segregado das funções de Administrador Estatutário Tecnicamente Qualificado (AETQ) e de Administrador Responsável pela Gestão de Riscos (ARGR), durante o período de vigência da presente política de investimentos, respectivamente:

DESIGNAÇÃO DE AETQ E DE ARGR			
Função	CPF	Nome	Cargo
AETQ	497.419.854-87	Eudes Carneiro Lins Filho	Diretor Financeiro
ARGR	204.620.888-98	Valdemir Moreira de Lima	Diretor Presidente

5. MITIGAÇÃO DE POTENCIAIS CONFLITOS DE INTERESSE

Legislação de referência:
IN Previc nº 35/20, art. 7, VII, g.

5.1. Conflitos de Interesse

O conflito de interesse será configurado em quaisquer situações em que possam ser identificadas ações que não estejam alinhadas aos objetivos do plano administrado pela EFPC independentemente de obtenção de vantagem para si ou para outrem, da qual resulte ou não prejuízo.

Operações comerciais e financeiras não autorizadas

É vedado à EFPC realizar quaisquer operações comerciais e financeiras¹:

- I. Com seus administradores, membros dos conselhos estatutários e respectivos cônjuges ou companheiros, e com seus parentes até o segundo grau;
- II. Com empresa de que participem as pessoas a que se refere o item anterior, exceto no caso de participação de até cinco por cento como acionista de empresa de capital aberto; e
- III. Tendo como contraparte, mesmo que indiretamente, pessoas físicas e jurídicas a elas ligadas.

A referida vedação não se aplica ao patrocinador, aos participantes e aos assistidos, que, nessa condição, realizarem operações com a entidade de previdência complementar, nos termos e condições previstos na Res. CMN nº 4.994/2022.

5.1.1. Público Interno – Participantes do processo decisório e de assessoramento

A EFPC não autoriza a realização de atividades em que os agentes envolvidos possam estar em situação de conflitos de interesses, real, potencial ou aparente. Assim, qualquer participante do processo decisório e de assessoramento nos investimentos que incorra em evento de potencial conflito de interesses, ou em quaisquer outras decisões que puderem beneficiá-lo de modo particular, ainda que indiretamente, ou em que tiver interesse conflitante com o do plano de benefícios, não poderá se manifestar em nenhuma das fases do processo decisório ou de assessoramento, devendo proceder a imediata declaração de impedimento ou suspeição.

Para fins desta política, caracterizam eventos de potenciais conflitos de interesse, especialmente, mas não se limitando, em casos de:

- I. Situações de relacionamentos próximos com pessoas físicas ou jurídicas que tenham interesses em decisões ou informações confidenciais da entidade ou seus patrocinadores.
- II. Exercício de atividades incompatíveis com as atribuições do cargo ou função, ou a favor de terceiros, em detrimento aos objetivos da entidade;

¹ Lei Complementar nº 109/01, art. 71.

Política de Investimentos 2023-2027

- III. Divulgar ou fazer uso de informações privilegiadas obtidas em função do cargo ou das atividades exercidas;
- IV. Atuar, direta ou indiretamente, em favor de interesses próprios ou de terceiros perante órgão regulador ou fiscalizador em razão do exercício do cargo.

5.1.2. Público Externo – Prestadores de serviços

Qualquer pessoa física ou jurídica que venha a prestar serviços relacionados a gestão dos investimentos da Entidade, deverá exercer sua atividade no estrito interesse dos participantes e beneficiários dos planos, em total ausência de conflito de interesses, real, potencial ou aparente. Neste propósito, os contratos firmados com prestadores de serviços, bem como a seleção de tais prestadores, buscarão incorporar critérios e checagens que visem à mitigação de conflitos de interesses.

6. RELACIONAMENTO COM PRESTADORES DE SERVIÇOS E GESTÃO DE FUNDOS DE INVESTIMENTO

Legislação de referência:
IN Previc nº 35/20, art. 7, VII, c.

No relacionamento com prestadores de serviços, além das medidas de avaliação da capacidade técnica e de mitigação de conflitos de interesse descritas no capítulo anterior, a EFPC define critérios visando à impessoalidade, à concorrência e à transparência, a serem observados nas fases de seleção e monitoramento.

Adicionalmente aos critérios estabelecidos na IN Previc nº 12, os gestores de recursos deverão ser preferencialmente associados à Anbima, observando os princípios e regras do Código de Regulação e Melhores Práticas.

6.1. Administração de carteiras de valores mobiliários e de gestão de fundo de investimento exclusivo

Legislação de referência:
IN Previc nº 12/19, art. 2º.

A EFPC na seleção de prestadores de serviço de administração de carteiras de valores mobiliários e de gestão de fundo de investimento exclusivo deve, no mínimo:

- I. Estabelecer critérios de seleção que visem à impessoalidade, à concorrência e à transparência;
- II. Avaliar se o administrador de carteira de valores mobiliários é devidamente autorizado pela CVM e tem reputação ilibada;
- III. Analisar a estrutura existente para a prestação do serviço, a qualificação técnica e a experiência dos profissionais para o exercício de administração de carteira de valores mobiliários, incluindo o histórico de atuação do gestor de recursos;
- IV. Estabelecer o escopo do serviço a ser prestado inclusive contemplando objetivos passíveis de verificação de acordo com as características do mandato;

Política de Investimentos 2023-2027

- V. Estabelecer critérios relacionados à política de divulgação de informações sobre os investimentos e performance, especificando a periodicidade e as informações necessárias para o monitoramento das atividades pela EFPC, considerando a regulamentação da CVM;
- VI. Estabelecer critérios relacionados à política de divulgação de informações sobre os investimentos e performance, especificando a periodicidade e as informações necessárias para o monitoramento das atividades pela EFPC, considerando a regulamentação da CVM;
- VII. Analisar se a política de gestão de riscos da carteira administrada ou do fundo de investimento está alinhada às diretrizes da política de investimento dos planos de benefícios da EFPC; e
- VIII. Verificar se administrador de carteira de valores mobiliários adere a códigos de autorregulação e códigos de ética e conduta que incentivem boas práticas de mercado, transparência e padrões éticos na administração de carteira de valores mobiliários.

A EFPC no monitoramento de prestador de serviço de administração de carteiras de valores mobiliários deve, no mínimo:

- I. Zelar pela manutenção da relação fiduciária entre a EFPC e o administrador de carteiras de valores mobiliários;
- II. Utilizar procedimentos e metodologias com critérios quantitativos e qualitativos;
- III. Zelar pela transparência de informações divulgadas pelo gestor de recursos;
- IV. Monitorar o risco e o retorno esperado dos investimentos;
- V. Monitorar se o administrador de carteira de valores mobiliários mantém estrutura de gerenciamento de investimentos e riscos compatível com a complexidade do mandato;
- VI. Atuar com diligência e tempestividade nos casos de descumprimento dos mandatos; e
- VII. Avaliar as demonstrações financeiras anuais do fundo investido e o respectivo parecer dos auditores independentes.

6.2. Fundo de investimento não exclusivo

Legislação de referência:
IN Previc nº 12/19, art. 3º e 8º.

Esse item estabelece critérios gerais e específicos para seleção e monitoramento de fundos de investimentos não exclusivos.

- a) **Diretriz geral** – requerida de qualquer classe de fundo de investimento não exclusivo
- b) **Diretrizes adicionais** – regramento peculiarmente requerido à determinada tipologia de fundo, a saber:
 - Fundo de investimento em participações (FIP)
 - Fundo de investimento em direitos creditórios (FIDC)
 - Fundo de investimento imobiliário (FII)

6.2.1. Diretrizes gerais para fundo de investimento não exclusivo

Na seleção de fundo de investimento, a EFPC deve, no mínimo, analisar:

- I. O regulamento e demais documentos disponibilizados pelo gestor do fundo de investimento, previamente às alocações, identificando os riscos inerentes às operações previstas;

Política de Investimentos 2023-2027

- II. As características do fundo frente às necessidades de liquidez da EFPC;
- III. A política de seleção, alocação e diversificação de ativos e, quando for o caso, política de concentração de ativos;
- IV. A compatibilidade entre o objetivo de retorno do fundo de investimento, a política de investimento do fundo, o limite de risco divulgado pelo gestor, quando couber, e eventual adequação do parâmetro utilizado para a cobrança da taxa de performance;
- V. As hipóteses de eventos de avaliação, amortização e liquidação, inclusive antecipada, quando aplicável; e
- VI. O histórico de performance do gestor em relação à gestão do fundo de investimento, se houver.

No monitoramento de fundo de investimento, a EFPC deve, no mínimo:

- I. Utilizar procedimentos e metodologias com critérios quantitativos e qualitativos;
- II. Monitorar o risco e o retorno esperado dos investimentos;
- III. Analisar os relatórios divulgados pelos fundos de investimento, observando a ocorrência de fatos relevantes; e
- IV. Analisar a aderência do fundo de investimento à política de investimento da EFPC.

O desinvestimento deve ocorrer sempre que algum dos critérios de monitoramento assim exigir, e contanto que as condições de mercado viabilizem essa operação.

6.2.2. Diretrizes adicionais – conforme tipologia de fundo de investimento não exclusivo

As diretrizes adicionais são regras peculiarmente requeridas de determinadas tipologias de fundo. Tais regras são mandatórias e complementam as diretrizes gerais. Logo, devem ser observadas em conjunto com as diretrizes gerais.

Fundo de Investimento em Participações

Na seleção de fundo de investimento em participações (FIP), a EFPC deve, adicionalmente ao disposto no art. 3º da IN Previc nº 12, analisar:

- I. As regras aplicáveis para subscrição e integralização de cotas;
- II. A política de amortização e distribuição de rendimentos;
- III. A política de divulgação de informações do fundo e de suas sociedades investidas, conforme regulamentação aplicável;
- IV. A forma do aporte do gestor em relação aos demais investidores;
- V. A duração do fundo, o período de investimento e de desinvestimento;
- VI. A possibilidade de o gestor lançar outro fundo com objetivos concorrentes ou com potencial impacto para a performance do FIP;
- VII. Os riscos envolvidos na participação da EFPC em comitê de investimento do FIP;
- VIII. Os critérios e metodologias utilizados pelo gestor ou empresa avaliadora independente por ele contratada para realizar a avaliação dos investimentos do FIP ao valor justo;
- IX. A política para a contratação de consultores e terceiros pelo FIP para auxiliar na gestão do fundo ou das sociedades investidas; e
- X. As regras de diversificação por empresa investida dos ativos que podem compor a carteira do FIP previstas na política de investimento do fundo.

Política de Investimentos 2023-2027

Fundo de Investimento em Direitos Creditórios (FIDC)

Na seleção de fundo de investimento em direitos creditórios (FIDC), a EFPC deve, adicionalmente ao disposto no art. 3º da IN Previc nº 12, analisar:

- I. A estrutura da carteira, o cedente, o nível de subordinação, a inadimplência e a perda que a classificação de risco e a subordinação deveriam suportar comparando-se com a perda estimada, e a classificação de risco no Sistema de Informações de Crédito do Banco Central (SCR), quando disponível;
- II. Os mecanismos de proteção do FIDC;
- III. As características do FIDC;
- IV. As características dos direitos creditórios;
- V. O fluxograma operacional da estrutura do FIDC, descrevendo o procedimento de cessão, quando houver, e o fluxo financeiro; e
- VI. A política do gestor do fundo para a contratação de terceiros para auxiliar na gestão de recursos, quando houver.

Fundo de investimento imobiliário (FII)

Na seleção de fundo de investimento imobiliário (FII), a EFPC deve, adicionalmente ao disposto no art. 3º da IN Previc nº 12, analisar:

- I. As características dos créditos imobiliários e garantias atreladas, caso existam;
- II. a descrição dos riscos inerentes aos ativos-alvo que podem ser investidos pelo FII;
- III. O laudo de avaliação quando houver definição específica dos ativos-alvo que integrarão a carteira do FII;
- IV. Fato relativo ao FII, considerado relevante, que possa afetar a decisão do potencial investidor no que diz respeito à aquisição das cotas do FII.
- V. Os critérios e metodologias utilizados pelo gestor ou empresa avaliadora independente por ele contratada para realizar a avaliação dos investimentos do FII ao valor justo; e
- VI. A política para a contratação de consultores e terceiros para auxiliar na gestão dos ativos do FII ou dos empreendimentos imobiliários.

7. SOBRE O PLANO

Legislação de referência:

IN Previc nº 35/20, art. 7, IV e § único.

A presente política de investimentos considera a modalidade do plano de benefícios, suas especificidades, as necessidades de liquidez e demais características sintetizadas a seguir. Deste modo, a construção da carteira visa a compatibilizar a alocação em ativos com fluxos de pagamento compatíveis com prazos e o montante das obrigações, com o objetivo de manter o equilíbrio econômico-financeiro entre ativos e passivos do plano.

Política de Investimentos 2023-2027

PLANO DE BENEFÍCIOS	
Nome	Plano de Benefícios Banesprev IV
Modalidade	Contribuição Variável (CV)
Meta ou índice de referência	INPC + 4,91% a.a.
CNPJ	48.307.256/0001-72
CNPB	20.050.039-56

7.1. Cenário Macroeconômico

O cenário macroeconômico tem por objetivo detalhar a projeção de variáveis macroeconômicas a partir da conjuntura atual e por intermédio de premissas e hipóteses condizentes com realidade econômica, a fim de prover às demais áreas da entidade análises que contribuam para a condução dos processos de alocação e tomada de decisão de investimento.

As projeções dos principais indicadores econômicos são utilizadas para desenhar estes cenários, que também servirão como plano de fundo às análises e aos estudos macro/setorial (top down), com intuito de informar aos gestores os principais impactos possíveis sobre os diversos mercados e, assim, tornar a tomada de decisão mais segura e eficiente.

O detalhamento dos cenários é parte integrante dos documentos sobre o estudo de macroalocação conduzidos pela EFPC.

7.2. Passivo Atuarial

Com base nas características do plano, a EFPC revisou em 2022 o estudo de macroalocação do plano, visando a manutenção de uma carteira que proporcione retornos compatíveis com a meta atuarial e simultaneamente minimize a probabilidade de déficit atuarial.

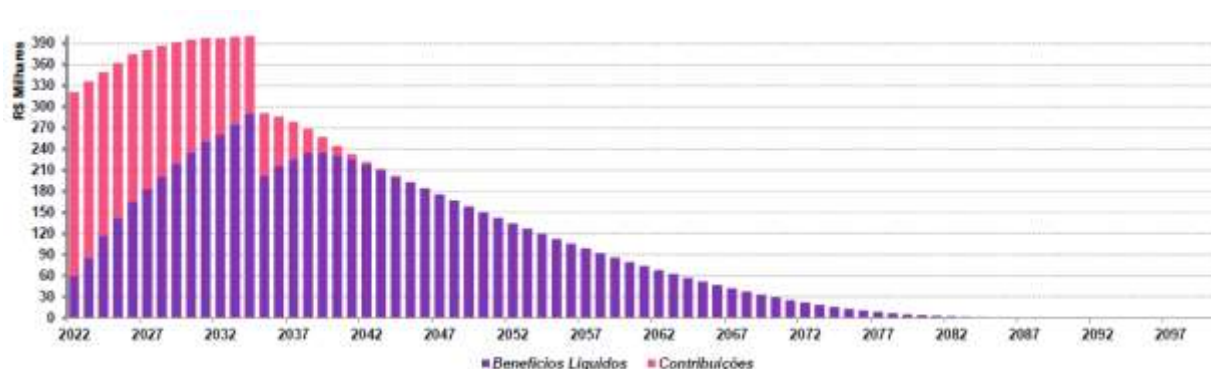
Para tanto, considerou as classes de ativos elegíveis, bem como dados adicionais de liquidez, risco de mercado, risco de crédito e horizonte de investimentos. Não obstante, foram respeitados os limites de cada classe de ativos, dadas as restrições legais e demais parâmetros considerados no modelo.

Por fim, definiu-se a carteira de investimentos mais adequada ao passivo do plano, mitigando-se o risco de descasamento de fluxos entre ativos e passivos, cujos referenciais de prazo médio dos fluxos do ativo e passivo, bem como a taxa atuarial/meta do plano, foram:

REFERENCIAIS DO PLANO DE BENEFÍCIOS	
<i>Duration</i> do passivo	11,12 anos
<i>Duration</i> do ativo	7,41 anos
Taxa atuarial/taxa de referência	INPC+4,96%a.a

A necessidade cada vez mais latente de uma gestão conjunta entre ativos e passivos torna este tópico de extrema importância para avaliar se a carteira de investimentos está condizente com o fluxo de suas obrigações.

Política de Investimentos 2023-2027



Este gráfico representa a distribuição dos fluxos líquidos (benefícios pagos – contribuições) simulados ao longo do tempo com base na evolução do passivo.

A proposta de alocação apresentada nesta Política de Investimentos foi baseada no estudo ALM – *Asset Liability Management* (gerenciamento de ativos e passivos).

8. ALOCAÇÃO DE RECURSOS

Legislação de referência:

IN Previc nº 35/20, art. 7, I e § único.

A alocação dos recursos permanentemente respeitará os limites fixados nesta política de investimentos. Para a composição do portfólio, buscar-se-á gradual convergência aos alvos definidos para cada segmento e mandato, exceto na superveniência de abruptas alterações conjunturais que possam implicar riscos adicionais decorrentes de cenários adversos.

A definição dos parâmetros inferiores e superiores para cada limite de alocação visa dar flexibilidade para a realização de Investimentos Táticos, que nada mais são que posicionamentos de curto prazo com o propósito de proteger a carteira ou de aproveitar oportunidades de mercado.

ALOCAÇÃO DE RECURSOS - LIMITES E ALVOS POR SEGMENTO DE APLICAÇÃO				
SEGMENTO	LIMITE LEGAL	ALOCAÇÃO OBJETIVO	LIMITES	
			INFERIOR	SUPERIOR
Renda Fixa	100%	88,00%	67,00%	100,00%
Renda Variável	70%	5,00%	0,00%	7,00%
Estruturado	20%	0,00%	0,00%	5,00%
Imobiliário	20%	2,00%	0,00%	6,00%
Operações com participantes	15%	5,00%	0,00%	15,00%
Exterior	10%	0,00%	0,00%	0,00%

Política de Investimentos 2023-2027

8.1. Rentabilidade e benchmarks

Legislação de referência:

IN Previc nº 35/20, art. 7, incisos II e III e § único.

A rentabilidade¹ auferida pelo plano e por cada segmento de aplicação nos últimos 5 (cinco) exercícios, de forma acumulada e por exercício encontra-se registrada na tabela a seguir:

SEGMENTO	2018	2019	2020	2021	2022	ACUMULADO
Plano	8,88%	10,70%	5,32%	7,58%	10,62%	51,06%
Renda Fixa	8,81%	10,69%	4,96%	6,99%	10,40%	49,32%
Renda Variável	N/A	N/A	N/A	N/A	N/A	N/A
Estruturado	N/A	N/A	N/A	N/A	N/A	N/A
Imobiliário	N/A	N/A	N/A	N/A	N/A	N/A
Operações com Participantes	13,86%	10,31%	13,87%	20,49%	15,42%	98,90%
Exterior	N/A	N/A	N/A	N/A	N/A	N/A

¹Metodologia para apuração da rentabilidade: 1 - TIR; 2 - Cotização Adaptada; 3 - Fluxo Médio; ou 4 – Outras;

As metas de rentabilidade por plano e segmento de aplicação, bem como os correspondentes índices de referência (*benchmarks*), foram estabelecidas, conforme tabela a seguir:

Entende-se como *benchmark* para determinado segmento de aplicação o índice que melhor reflete a rentabilidade esperada para o curto prazo, isto é, para horizontes mensais ou anuais, conforme as características do investimento. Esse índice está sujeito às variações momentâneas do mercado.

Por outro lado, a meta reflete a expectativa de rentabilidade de longo prazo dos investimentos realizados em cada um dos segmentos listados a seguir – rentabilidade esta que pode apresentar menor volatilidade e maior aderência aos objetivos do plano.

SEGMENTO	BENCHMARK	META DE RENTABILIDADE	RETORNO ESPERADO
Plano IV	INPC + 4,96% a.a.	INPC + 4,96% a.a.	8,84%
Renda Fixa	INPC + 4,96% a.a.	INPC + 4,96% a.a.	8,84%
Renda Variável	Ibovespa	INPC + 11,58% a.a.	16,15%
Estruturado	IFMM	INPC + 8,00% a.a.	11,24%
Imobiliário	INPC + 4,96% a.a.	INPC + 8,00% a.a.	8,84%
Operações com Participantes	INPC + 4,96% a.a.	INPC + 4,96% a.a.	8,84%
Exterior	MSCI World (BRL)		8,84%

Política de Investimentos 2023-2027

9. LIMITES

Legislação de referência:
IN Previc nº 35/20, art. 7, VII, d.

Na aplicação dos recursos, o plano observará os limites consignados nas tabelas abaixo.

9.1. Limite de alocação por segmento

ART.	INCISO	ALÍNEA	MODALIDADES DE INVESTIMENTO	LIMITES	
				LEGAL	POLÍTICA
21	-	-	Renda Fixa	100%	100,00%
	I	a	Títulos da dívida pública mobiliária federal interna	100%	100,00%
		b	ETF renda fixa composto títulos da dívida pública mobiliária federal interna		100,00%
	II	a	Ativos financeiros de renda fixa de emissão com obrigação ou coobrigação de instituições financeiras bancárias	80%	40,00%
		b	Ativos financeiros de renda fixa de emissão de sociedade por ações de capital aberto, incluídas as companhias securitizadoras		40,00%
		c	ETF Renda Fixa		40,00%
	III	a	Títulos das dívidas públicas mobiliárias estaduais e municipais	20%	20,00%
		b	Obrigações de organismos multilaterais emitidas no País		20,00%
		c	Ativos financeiros de renda fixa de emissão, com obrigação ou coobrigação, de instituições financeiras não bancárias e de cooperativas de crédito, bancária ou não bancárias		20,00%
		d	Debêntures emitidas por sociedade por ações de capital fechado nos termos do art. 2º da Lei nº 12.431, de 24 de junho de 2011		20,00%
		e	FIDC e FICFIDC, CCB e CCCB		20,00%
		f	CPR, CDCA, CRA e WA		20,00%
22	-	-	Renda Variável	70%	7,00%
	I	-	Segmento Especial de Listagem: Ações, bônus, recibos, certificados de depósito + ETF de sociedade de capital aberto admitidas à negociação em segmento especial que assegure práticas diferenciadas de governança.	70%	7,00%
	II	-	Segmento não Especial: Ações, bônus, recibos, certificados de depósito + ETF de sociedade de capital aberto	50%	7,00%
	III	-	<i>Brazilian Depositary Receipts</i> – BDR classificados como nível II e III.	10%	7,00%
	IV	-	Certificados representativos de ouro físico no padrão negociado em bolsa de mercadorias e de futuros.	3%	3,00%
23	-	-	Estruturado	20%	5,00%
	I	-	FIP (cotas de fundos de investimento em participações)	15%	0,00%
	II	-	FIM (cotas de fundos de investimento classificados como multimercado) e FICFIM (cotas de fundos de investimento em cotas de fundos de investimento classificados como multimercado)	15%	5,00%
	III	-	FAMA (cotas de fundos de investimento classificados como “Ações – Mercado de Acesso”)	15%	5,00%
	IV	-	COE (Certificados de Operações Estruturadas)	10%	5,00%

Política de Investimentos 2023-2027

24	-	-	Imobiliário	20%	6,00%
	I	-	FII (cotas de fundos de investimento imobiliário (FII) e FICFII (cotas de fundos de investimento em cotas de fundos de investimento imobiliário))	20%	5,00%
	II	-	CRI (certificados de recebíveis imobiliários)		6,00%
	III	-	CCI (cédulas de crédito imobiliário)		6,00%
	-	-	Estoque imobiliários		0,00%
25	-	-	Operações com Participantes	15%	15,00%
	I	-	Empréstimos pessoais concedidos com recursos do plano de benefícios aos seus participantes e assistidos	15%	15,00%
	II	-	Financiamentos imobiliários concedidos com recursos do plano de benefícios aos seus participantes e assistidos		15,00%
26	-	-	Exterior	10%	0,00%
	I	-	FI e FICFI classificados como “Renda Fixa – Dívida Externa”	10%	0,00%
	II	-	ETF índice do exterior negociado em bolsa de valores do Brasil		0,00%
	III	-	FI e FICFI com o sufixo “Investimento no Exterior” – 67%		0,00%
	IV	-	FI e FICFI com o sufixo “Investimento no Exterior”		0,00%
	V	-	<i>Brazilian Depositary Receipts</i> – BDR classificados como nível I e FIA - BDR nível I (cotas dos fundos da classe “Ações – BDR Nível I”)		0,00%
	VI	-	Outros ativos financeiros no exterior pertencentes às carteiras dos fundos constituídos no Brasil, que não estejam previstos nos incisos anteriores.		0,00%

9.2. Alocação por emissor

ART.	INCISO	ALÍNEA	LIMITES DE ALOCAÇÃO POR EMISSOR	LIMITES	
				LEGAL	POLÍTICA
27	I	-	Tesouro Nacional	100%	100%
	II	-	Instituição financeira bancária autorizada a funcionar pelo Bacen	20%	20%
	III	-	Demais Emissores	10%	10%

9.3. Concentração por emissor

ART.	INCISO	ALÍNEA	LIMITES DE CONCENTRAÇÃO POR EMISSOR	LIMITES	
				LEGAL	EFPC
	II	a	Instituição financeira (bancária, não bancárias e cooperativas de crédito autorizada pelo BACEN)	25%	25%
		b	FIDC e FIC-FIDC*	25%	25%

Política de Investimentos 2023-2027

	II ²	c	ETF, negociado em bolsa, referenciado em índices de Renda Fixa ou Renda Variável	25%	25%
		d	FI classificado no segmento estruturado, FICFI classificado no segmento estruturado*, FIP ³	25%	25%
		e	FII e FIC-FII*	25%	25%
		f	FI constituídos no Brasil de que tratam os incisos II, IV e VI do art. 26 e FIC-FI constituídos no Brasil de que tratam os incisos II, IV e VI do art. 26*	25%	25%
		g	Demais emissores, ressalvado o disposto nos incisos III e IV	25%	25%
	III	-	Patrimônio separado constituído nas emissões de certificado de recebíveis com a adoção de regime fiduciário ⁴	25%	25%
	IV	a	Fundo de investimento constituído no exterior de que trata o inciso III do art. 26	15%	15%
		b	Do emissor listado na alínea “d” do inciso III do art. 21	15%	15%
	-	§1º	De uma mesma classe ou série de títulos ou valores mobiliários de renda fixa.	25%	25%
	-	§5º	Quantidade de ações que representem capital total e capital votante de uma mesma companhia aberta	25%	25%

10. DERIVATIVOS

Legislação de referência:

IN Previc nº 35/20, art. 7, V e § único.

As operações com derivativos são permitidas, desde que respeitados, cumulativamente os limites, restrições e demais condições estabelecidas pela Resolução CMN nº 4.994/2022.

A EFPC, através de seus fundos de investimentos, poderá fazer uso de derivativos, conforme objetivos descritos no regulamento do fundo investido. Caberá ao gestor, discricionariamente, analisar a conveniência e oportunidade para realização de operações com derivativos, sempre respeitando os limites legais, quando aplicáveis, e os quesitos a seguir.

O controle de exposição, quando se tratar de veículos em que a abertura de carteira é necessária para o enquadramento, será através do monitoramento dos níveis de margem requerida como garantia de operações e das despesas com a compra de opções, sendo:

- Margem requerida limitada a 15% (quinze por cento) da posição em títulos da dívida pública mobiliária federal, ativos financeiros de emissão de instituição financeira e ações aceitos pela Clearing;⁵

² Em relação ao limite estabelecido nas alíneas “b”, “d”, “e” e “f” do inciso II, não se aplica o limite de 25% nos FIC-FI se as suas aplicações observem os limites do art. 28.

³ Não se aplica o limite de 25% nos FIP que invistam pelo menos 90% do PL em cotas de outros FIP, desde que suas aplicações observem os limites do art. 28.

⁴ Emissões de certificados de recebíveis com a adoção de regime fiduciário, considera-se como emissor cada patrimônio separado constituído com a adoção do referido regime.

⁵ Para verificação dos limites estabelecidos nos incisos V e VI do caput não serão considerados os títulos recebidos como lastro em operações compromissadas.

Política de Investimentos 2023-2027

- Valor total dos prêmios de opções pagos limitado a 5% (cinco por cento) da posição em títulos da dívida pública mobiliária federal, ativos financeiros de emissão de instituição financeira e ações da carteira de cada plano ou fundo de investimento.^{5,6}

Cabe destacar que o controle aqui mencionado não se aplica aos fundos que são dispensados, por legislação, do controle relacionado a derivativos, sendo certo que outras análises sobre a utilização de derivativos nesses fundos serão realizadas, a despeito da dispensa legal para esse controle específico.

Além do caso acima, e sem prejuízo da observância dos mesmos critérios legais, a EFPC poderá realizar operações de derivativos diretamente desde que tais operações observem, cumulativamente, os seguintes critérios:

- Observância dos quesitos legais relacionados a depósito de margem e a gasto com prêmio de opções, transcritos anteriormente;
- Análise prévia de cenários, riscos e impactos na carteira, considerando-se a posição isoladamente e em conjunto com ativos da carteira;
- As operações deverão ter o objetivo de proteção.

11. APREÇAMENTO DOS ATIVOS FINANCEIROS

Legislação de referência:
IN Previc nº 35/20, art. 7, VII, a.

A metodologia para apreçamento deve observar as possíveis classificações dos ativos adotados pela EFPC (para negociação ou mantidos até o vencimento), observado a legislação vigente.

O apreçamento dos ativos, independentemente da modalidade, será realizado pelo:

- Agente de custódia, ou por terceiro por ele contratado para prestação do serviço de controladoria de ativos; ou
- Administrador fiduciário dos fundos de investimento alocados, ou por terceiro para prestação do serviço de controladoria de ativos para o fundo.

Adicionalmente, o apreçamento estará sujeito aos seguintes pontos:

- Metodologia: conforme manual disponibilizado pelo prestador de serviços contratado (administrador/custodiante/controladoria de ativos);
- Fontes: poderão ser utilizados como fontes de referência os dados divulgados por instituições reconhecidas por sua atuação no mercado de capitais brasileiro, como a Associação Brasileira das Entidades dos Mercados Financeiros e de Capitais (ANBIMA) e a B3. No caso de ativos com baixa liquidez, autoriza-se o uso de estudos específicos, elaborados por empresas especializados e com reconhecida capacidade;

⁶ No cômputo do limite de que trata o inciso VI do caput, no caso de operações estruturadas com opções que tenham a mesma quantidade, o mesmo ativo subjacente e que o prêmio represente a perda máxima da operação, deverá ser considerado o valor dos prêmios pagos e recebidos, observado o disposto no inciso VII do art. 36 da Resolução CMN nº 4.661.

Política de Investimentos 2023-2027

- Modalidade: como regra geral, os ativos serão marcados a mercado. Como exceção a regra, os títulos públicos federais com prazo entre a data de aquisição e a data de vencimento igual ou superior a cinco anos podem ser registrados na curva desde que haja capacidade financeira e intenção de mantê-los na carteira até o vencimento.
- Reclassificação: a alteração da modalidade na curva para a mercado pode ser realizada, a critério da EFPC, na ocorrência de pelo menos uma das seguintes situações: motivo isolado, não usual, não recorrente e não previsto; para a redução da taxa de juros ou para aumento da longevidade, mediante alteração da tabela de mortalidade, dos planos de benefícios que utilizem hipóteses atuariais na constituição e manutenção de benefícios, desde que o resultado da reclassificação seja igual ou inferior ao valor do ajuste decorrente da alteração da(s) hipótese(s), com base em estudo técnico específico elaborado pela EFPC. É recomendável que todas as negociações sejam realizadas através de plataformas eletrônicas e em bolsas de valores e mercadorias e futuros, visando maior transparência e maior proximidade do valor real de mercado.

O monitoramento da marcação dos ativos é feito por meio de relatórios gerados mensalmente por consultores contratados.

12. PROCEDIMENTOS E CRITÉRIOS PARA AVALIAÇÃO DOS RISCOS DE INVESTIMENTO

Legislação de referência:
IN Previc nº 35/20, art. 7, VII, b.

Durante a vigência da presente Política de Investimentos, os riscos de investimentos serão avaliados de acordo com os procedimentos e critérios abaixo descritos, incluídos os riscos de crédito, de mercado, de liquidez, operacional, legal, sistêmico e outros inerentes às operações.

12.1. Risco de Mercado

Para fins de gerenciamento do risco mercado, a EFPC emprega as seguintes ferramentas estatísticas:

FERRAMENTAS	PROPÓSITO
<i>Value-at-Risk (VaR)</i>	O VaR estima, com base em um intervalo de confiança e em dados históricos de volatilidade dos ativos presentes na carteira analisada, qual a perda máxima esperada (ou perda relativa) nas condições atuais de mercado.
<i>Stress Test</i>	O Stress Test avalia, considerando um cenário em que há forte depreciação dos ativos e valores mobiliários (sendo respeitadas as correlações entre os ativos), qual seria a extensão das perdas na hipótese de ocorrência desse cenário

12.1.1. VaR

Para os segmentos e/ou mandatos, o controle gerencial de risco de mercado será feito por meio do VaR, com o objetivo de a Entidade controlar a volatilidade das carteiras do plano. Serão utilizados os seguintes parâmetros:

- Modelo: Não-Paramétrico.

Política de Investimentos 2023-2027

- Método de Cálculo de Volatilidade: EWMA com λ 0,94.
- Intervalo de Confiança: 95%.
- Horizonte de Investimento: 21 dias úteis.

Além disso, cabe destacar que essa modelagem será aplicada à carteira aberta dos fundos.

O controle de riscos deve ser feito de acordo com os seguintes limites:

MANDATO/SEGMENTO	LIMITE
Consolidado	4,97%

Os limites e os objetivos estipulados foram encontrados através da expectativa de retorno definida no cenário para cada mandato/segmento, ou ainda no *spread* exigido para que se obtenha um equilíbrio entre o passivo e o ativo. A relação entre retorno e risco é uma das premissas inseridas neste modelo de mensuração, que ainda conta com a definição do horizonte de tempo e do intervalo de confiança utilizado.

12.1.2. Stress Test

A avaliação dos investimentos em análises de *stress* passa pela definição de cenários que consideram mudanças bruscas em variáveis importantes para o apreçamento dos ativos, como taxas de juros e preços de determinados ativos. Embora as projeções considerem as variações históricas dos indicadores, os cenários de *stress* não precisam apresentar relação com o passado, uma vez que buscam simular futuras variações adversas.

Sem prejuízo de outras simulações de valor futuro com cenários diversos, o controle de análise de *stress* será feito com base nos seguintes parâmetros:

- Cenário: B3⁷
- Periodicidade: mensal

O modelo adotado para as análises de *stress* é realizado por meio do cálculo do valor a mercado da carteira, considerando o cenário atípico de mercado e a estimativa de perda que ele pode gerar.

Apesar de o cenário de *stress* poder ser aplicado a cada segmento individualmente, a Entidade acompanhará os valores referentes à carteira total de investimentos, e complementarará as análises de valor em risco com a análise de *stress*.

A Entidade entende que valores de perda de até 4% sejam normais para essa análise. Embora tal número não configure limite estrito, novas análises podem ser feitas quando houver extrapolação desse valor.

12.1.3. Monitoramento e Providências

Em razão de a gestão dos fundos que serão monitorados de acordo com os controles e limites aqui estabelecidos ser terceirizada, é necessário observar que eventuais descumprimentos de limite devem:

⁷Oriundo do arquivo CENLIQWEB.txt (cenários 09999 e 10000).

Política de Investimentos 2023-2027

1. Ser analisados em relação ao contexto de mercado à época do rompimento;
2. Ser analisados em relação à postura do gestor, especialmente no que tange ao fato gerador de tal rompimento: se posicionamento ativo por parte do gestor ou se situação atípica de mercado;
3. Ser avaliados em contexto mais amplo, considerando-se a carteira total de investimentos, e potenciais impactos nessa carteira.

Nesse sentido, o tratamento dado a cada eventual rompimento de limite depende das análises acima, assim como as providências a serem tomadas, sendo certo que não existe obrigatoriedade, *a priori*, de zeragem e/ou redução de exposição e nem mesmo de interrupção das operações.

12.2. Risco de Crédito

O gerenciamento do risco de crédito visa mitigar a possibilidade de não cumprimento, por determinada contraparte, de obrigações relativas à liquidação de operações que envolvam a negociação de ativos financeiros, resultando em prejuízo ao plano.

Deste modo, antes de realizar uma aplicação em ativos ou de cotas de fundos de investimento relacionados ao risco de crédito, a EFPC avalia o potencial da empresa/instituição emissora do crédito em honrar as dívidas. As análises realizadas se baseiam, simultaneamente, nas seguintes abordagens:

ABORDAGENS	PROPÓSITO
Qualitativa	A análise qualitativa é composta por inúmeros elementos que possam contribuir com a formação de opinião acerca da capacidade de pagamento, incluindo-se: análise de emissores, documentação e prospecto, prazos, fatores financeiros, garantias etc.
Quantitativa	Os modelos quantitativos de classificação de risco de crédito buscam avaliar a um emissor de crédito ou de uma operação específica, atribuindo uma medida que representa a expectativa de risco de <i>default</i> , geralmente expressa na forma de uma classificação de risco (<i>rating</i>).

12.2.1. Abordagem Qualitativa

Com relação aos investimentos diretos em ativos com risco de crédito, a avaliação dos investimentos deve adotar critérios de análise que não se limitem à classificação de risco (*rating*) atribuído por agência classificadora, mas que abordem adicionalmente pelo menos os pontos apresentados a seguir:

Análise dos emissores

Nos investimentos em que a contraparte seja o principal pilar para a análise do risco da operação, é importante analisar aspectos financeiros (capacidade de pagamento), histórico de atuação, governança, controle acionário, setoriais, impactos políticos (se existir), aspectos legais da emissão como índices financeiros (cobertura, alavancagem e outros).

Análise de prospectos e outras documentações

Em uma operação estruturada é necessária a análise das documentações que competem à operação (prospecto, regulamento e outras), entendendo-se quais as garantias, seus vínculos e/ou lastros,

Política de Investimentos 2023-2027

responsabilidades, estrutura de gerenciamento de fluxo de caixa, custos, volume de emissão, prazo do investimento, etc.

Monitoramento de operações de crédito

A decisão de investir em um ativo de crédito traz consigo a necessidade de um acompanhamento contínuo do desempenho das operações. Nesse sentido, é necessário acompanhar a classificação de risco das agências de *rating* e os dados da operação disponíveis no mercado. A contraparte também deve ser periodicamente acompanhada.

12.2.2. Abordagem Quantitativa

Sob a abordagem quantitativa, a avaliação do risco de crédito será realizada pela utilização de *ratings* atribuídos por agência classificadora de risco de crédito atuante no Brasil. A classificação representa um grau crescente de risco de *default*, sintetizada por uma escala de notas, para as quais a EFPC estabelece um grau mínimo para realização de suas aplicações.

Para checagem do enquadramento, os títulos privados devem, a princípio, ser separados de acordo com suas características. Os seguintes pontos devem, adicionalmente, ser considerados:

- Para títulos emitidos por instituições financeiras, será considerado o *rating* da instituição;
- Para títulos emitidos por quaisquer outras instituições não financeiras, será considerado o *rating* da emissão, e não o *rating* da companhia emissora;

É preciso verificar se a emissão ou emissor possui rating por pelo menos uma das agências classificadoras de risco, e se a nota é, de acordo com a escala da agência no mercado local, igual ou superior às faixas classificadas como “Investimento” a seguir:

TABELA DE RATINGS						
Faixa	Fitch	S&P	Moody's	Liberum	Austin	Grau
1	AAA (bra)	brAAA	AAA.br	AAA	brAAA	Investimento
2	AA+ (bra)	brAA+	Aa1.br	AA+	brAA+	
	AA (bra)	brAA	Aa2.br	AA	brAA	
	AA- (bra)	brAA-	Aa3.br	AA-	brAA-	
3	A+ (bra)	brA+	A1.br	A+	brA+	
	A (bra)	brA	A2.br	A	brA	
	A- (bra)	brA-	A3.br	A-	brA-	
4	BBB+ (bra)	brBBB+	Baa1.br	BBB+	brBBB+	Especulativo
	BBB (bra)	brBBB	Baa2.br	BBB	brBBB	
	BBB- (bra)	brBBB-	Baa3.br	BBB-	brBBB-	
5	BB+ (bra)	brBB+	Ba1.br	BB+	brBB+	
	BB (bra)	brBB	Ba2.br	BB	brBB	
	BB- (bra)	brBB-	Ba3.br	BB-	brBB-	

Política de Investimentos 2023-2027

6	B+ (bra)	brB+	B1.br	B+	brB+
	B (bra)	brB	B2.br	B	brB
	B- (bra)	brB-	B3.br	B-	brB-
7	CCC (bra)	brCCC	Caa.br	CCC	brCCC
	CC (bra)	brCC	Ca.br	CC	brCC
	C (bra)	brC	C.br	C	brC
8	D (bra)	brD	D.br	D	brD

Os investimentos que possuírem *rating* igual ou superior às notas indicadas na tabela serão classificados como Grau de Investimento, observadas as seguintes condições:

- Caso duas das agências classificadoras admitidas classifiquem o mesmo papel ou emissor, será considerado, para fins de enquadramento, o pior *rating*;
- O enquadramento dos títulos ou emissores será feito com base no *rating* vigente na data da verificação da aderência das aplicações à política de investimento.

As agências de classificação de risco utilizadas na avaliação dos ativos de crédito privado domiciliadas no país devem estar registradas na Comissão de Valores Mobiliários (CVM). No caso de agências domiciliadas no exterior, essas devem ser reconhecidas pela CVM.

Complementando o acompanhamento de Risco de Crédito descrito na presente Política de Investimentos, o BANESPREV possui um documento denominado “Manual de Avaliação e Classificação de Crédito”, em atendimento a Instrução Normativa PREVIC nº 42, com o intuito de acompanhar e endereçar a provisão de crédito para os ativos presentes na carteira própria, nos fundos abertos e exclusivos.

12.2.3. Exposição a Crédito Privado

O controle da exposição a crédito privado é feito através do percentual de recursos alocados em títulos privados, considerada a categoria de risco dos papéis. O controle do risco de crédito deve ser feito em relação aos recursos garantidores, evitando-se exposição a ativos não elegíveis. Eventuais rebaixamentos de *ratings* de papéis já integrantes da carteira de investimentos deverão ser avaliados individualmente, visando a proteger o interesse dos participantes dos planos de benefícios.

Os seguintes pontos devem, adicionalmente, ser considerados:

- Aplicações em DPGE (Depósitos a Prazo com Garantia Especial) serão sempre consideradas como “Grau de Investimento”, desde que sejam respeitados os limites de cobertura de R\$ 40 milhões do FGC (Fundo Garantidor de Créditos) por instituição;
- Se não houver *rating* válido atribuído, o ativo será classificado como Grau Especulativo.
- Para emissões primárias com prazo para atribuição de *rating*, será considerado o *rating* do emissor até a efetiva atribuição, desde que este prazo não ultrapasse 90 dias da data da subscrição, e que o emissor tenha seu *rating* entre as faixas 1 e 2 da tabela.

O controle do risco de crédito deve ser feito em relação aos recursos garantidores, de acordo com os seguintes limites:

Política de Investimentos 2023-2027

Categoria de Risco	Limite
Grau de Investimento + Grau Especulativo	50%
Grau Especulativo	5%

O limite para títulos classificados na categoria Grau Especulativo visa comportar eventuais rebaixamentos de *ratings* de papéis já integrantes da carteira de investimentos e eventuais ativos presentes em fundos de investimentos condominiais. Nesse sentido, o limite acima previsto não deve ser entendido como aval para aquisição de títulos que se enquadrem na categoria “Grau Especulativo” por parte dos gestores de carteira e de fundos exclusivos.

12.3. Risco de Liquidez

O risco de liquidez envolve a avaliação de potenciais perdas financeiras decorrentes da realização de ativos a preços abaixo daqueles praticados no mercado, efetuados para cumprir obrigações de pagamentos de benefícios aos participantes.

Para fins de mensuração e análise deste risco, serão utilizados os indicadores com objetivo de evidênciação da capacidade do plano para honrar as obrigações com os participantes no curto e médio prazo (Passivo), considerando ativos de maior e menor liquidez e a posição em determinados ativos que estejam sujeitos a variações abruptas de preço por liquidez baixa ou inexistente (Ativo).

12.3.1. Indicadores para evidênciação da capacidade de pagamento de Obrigações (Passivo)

A Entidade acompanhará semestralmente os indicadores seguintes para evidênciação da capacidade de pagamento de suas obrigações com os participantes. Tais indicadores foram baseados nos índices de liquidez desenvolvidos pela PREVIC e publicados no Relatório de Estabilidade da Previdência Complementar, com adaptação de metodologia para adequação das informações disponíveis.

Não serão estabelecidos parâmetros mínimos, sem prejuízo de vir a agir quando os níveis dos índices a seguir apresentados estiverem abaixo de 1.

Índice de Liquidez Global (ILG)

O índice de liquidez global (ILG) tem por objetivo mensurar a disponibilidade de ativos líquidos, independentemente dos respectivos prazos de vencimento ou da volatilidade, para fazer frente às obrigações com participantes projetadas para cinco anos.

Por ativos líquidos entende-se o composto do total de títulos públicos, títulos privados de renda fixa, operações compromissadas em carteira e fundos de renda fixa e renda variável sem restrição para resgates. O índice compara esse montante de liquidez, frente ao fluxo atuarial líquido (total dos fluxos de benefícios subtraídos dos fluxos de contribuições de ativos e assistidos) estimado para os próximos cinco anos, descontada da meta definida na última avaliação atuarial.

Quando superior a um, o índice informa a existência de fluxos de ativos com liquidez em montante superior aos passivos atuariais líquidos, indicando que não há insuficiência de ativos para cobrir as obrigações.

Política de Investimentos 2023-2027

Quanto maior o ILG, maior a flexibilidade para a realização de ativos e evitar perdas decorrentes da necessidade de negociar sob condições adversas de mercado, a preços inferiores aos estabelecidos como meta quando adquiridos.

Índice de Liquidez de Curto Prazo (ILCP)

O índice de liquidez de curto prazo (ILCP) relaciona o valor presente (VP) dos títulos de renda fixa em carteira (títulos públicos, títulos privados e operações compromissadas) de prazos de vencimentos curtos (até cinco anos) com os VP das obrigações atuariais líquidas das contribuições, no mesmo prazo (até cinco anos).

Quando superior a um, o índice informa a existência de fluxos de renda fixa em montante superior aos passivos atuariais líquidos, indicando menor necessidade de realizar outros ativos para cobrir as obrigações no período de referência. Portanto, o ILCP maior tende a reduzir a exposição ao risco de mercado.

12.3.2. Redução de Demanda de Mercado (Ativo)

O controle do risco de liquidez de demanda de mercado será feito por meio do controle do percentual da carteira que pode ser negociado em determinado período, adotando como premissa a utilização de 20% do volume médio negociado nos últimos 21 dias úteis, para cada ativo presente na carteira e/ou fundos exclusivos. No caso dos demais fundos, será utilizado o prazo de cotização divulgado em regulamento.

HORIZONTE	PERCENTUAL MÍNIMO DA CARTEIRA
21 dias úteis	5%
252 dias úteis	30%

12.4. Risco Operacional

O Risco Operacional caracteriza-se como “a possibilidade de ocorrência de perdas resultantes de falha, deficiência ou inadequação de processos internos, pessoas e sistemas, ou de eventos externos”. A gestão será decorrente de ações que garantam a adoção de normas e procedimentos de controles internos, alinhados com a legislação aplicável.

Dentre os procedimentos de controle podem ser destacados:

- Realizações das ações de controles internos, previstas no item 13 desta política;
- Conhecimento e mapeamento profundo de seus procedimentos operacionais;
- Avaliação dos pontos sujeitos a falhas de qualquer tipo;
- Avaliação dos impactos das possíveis falhas;
- Avaliação da criticidade de cada processo, em termos dos erros observados e dos impactos causados.
- A definição de rotinas de acompanhamento e análise dos relatórios de monitoramento dos riscos descritos nos tópicos anteriores;
- O estabelecimento de procedimentos formais para tomada de decisão de investimentos;
- Acompanhamento da formação, desenvolvimento e certificação dos participantes do processo decisório de investimento; e

Política de Investimentos 2023-2027

- Formalização e acompanhamento das atribuições e responsabilidade de todos os envolvidos no processo de planejamento, execução e controle de investimento.

As atividades críticas são revistas de forma prioritária, e as demais são revistas conforme a necessidade. Esse processo é realizado rotineiramente, de forma a prover a segurança necessária.

12.5. Risco Legal

O risco legal está relacionado à não conformidade com normativos internos e externos, podendo gerar perdas financeiras procedentes de autuações, processos judiciais ou eventuais questionamentos. O controle dos riscos dessa natureza, que incidem sobre atividades e investimentos, será feito por meio:

- Monitoramento do nível de compliance, através de relatórios que permitam verificar a aderência dos investimentos às diretrizes da legislação em vigor e à política de investimento, realizados com periodicidade mensal e analisados pelo Conselho Fiscal; e
- Contratação de serviços pontuais ou de monitoramento do risco jurídico da carteira de investimentos.

12.6. Risco Sistêmico

Apesar da dificuldade de gerenciamento deste risco, ele não deve ser relevado. É importante que ele seja considerado em cenários, premissas e hipóteses para análise e desenvolvimento de mecanismos de antecipação de ações aos eventos de risco. O monitoramento do risco sistêmico é realizado através de relatórios periódicos acerca de dados e indicadores da economia nacional e global, visando a identificação de fatores que possam resultar em quebra da estabilidade do sistema financeiro. Além deste, utiliza-se o monitoramento da volatilidade do mercado calculado o *VaR* e *Stress* da carteira consolidada conforme parâmetros já estabelecidos anteriormente.

Como mecanismo para se tentar reduzir a suscetibilidade dos investimentos a esse risco, bem como para tentar suavizar a intensidade de seus efeitos, a alocação dos recursos é realizada sob o princípio da diversificação de setores e emissores. Como mecanismo adicional, a EFPC poderá contratar gestores externos de investimento, visando a mitigar a possibilidade de inoperância desses prestadores de serviço em um evento de crise.

12.7. Risco relacionado à sustentabilidade

Legislação de referência:
IN Previc nº 35/20, art. 7, VI.

Os princípios ASG podem ser entendidos como um conjunto de regras que visa favorecer os investimentos em companhias que adotam, em suas atividades ou através de projetos, políticas de responsabilidade socioambiental.

Política de Investimentos 2023-2027

A Entidade entende que tem papel importante na promoção de boas práticas relacionadas às questões Ambientais, Sociais e de Governança Corporativa. A observância dos princípios socioambientais na gestão dos recursos depende diretamente da adequação do processo de tomada de decisões, de forma que a Entidade tenha condições de cumprir regras de investimento responsável.

Dessa forma, ao longo da vigência desta política, a Entidade irá considerar nas suas decisões de investimentos, sempre que possível, os princípios ASG.

Ao avaliar a contratação de prestadores de serviços voltados para a área de investimentos ou ao adquirir títulos e valores mobiliários, a Entidade irá considerar aspectos qualitativos, incluindo reputação, ética, transparência, e eventuais políticas de investimentos responsáveis, tais quais políticas para redução de emissão de carbono, avaliação de riscos considerando conceitos ASG e governança corporativa da instituição objeto da avaliação. Nesse sentido, a Entidade fará uso de um questionário específico sobre o tema ASG, no qual deverão ser respondidas informações como: estratégia de investimentos responsáveis, políticas de recursos humanos, governança e critérios para análise e tomada de decisões, dentre outras informações que podem ser solicitadas, a depender das características do ativo/serviço prospectado.

Tais informações irão subsidiar a tomada de decisão para a escolha dos gestores/prestadores, juntamente com outros aspectos qualitativos e quantitativos.

13. CONTROLES INTERNOS

Legislação de referência:
IN Previc nº 35/20, art. 7, VII, d.

Com o objetivo de manter-se em permanente atendimento aos limites e requisitos previstos na Resolução CMN Nº 4.994/2022, serão aplicados os seguintes controles internos:

13.1. Controles internos aplicados na gestão de riscos

Risco	Monitoramento	Controles adotados
Risco de Mercado	- Modelos de <i>VaR</i> e/ou <i>B-VaR</i> ; - Teste de Stress.	- Controles pelos gestores exclusivos; - Relatórios de Risco; - Monitoramento dos deslocamentos e limites estabelecidos.
Risco de Crédito	- Limitação por contraparte; - Diversificação; - Acompanhamento de <i>ratings</i> .	- Controles pelos gestores exclusivos; - Relatórios de Risco; - Monitoramento dos limites estabelecidos e alterações de <i>rating</i> .
Risco de Liquidez	- Liquidez dos ativos de mercado.	- Monitoramento dos prazos de resgate e carência de fundos abertos; - Monitoramento da demanda de mercado através de relatórios de risco e Relatório de Compliance; - Após concluído o estudo de ALM a EFPC extrai do referido estudo uma tabulação com a liquidez a ser requerida de forma a acompanhar a necessidade de

Política de Investimentos 2023-2027

		desembolso de caixa para fins de pagamentos de benefícios.
Risco Operacional	- Controles Inadequados; - Falhas de Gerenciamentos; - Erros Humanos.	- Implementação e mapeamento de processos e rotinas de trabalho; - Adoção de práticas de governança corporativa; - Certificação dos profissionais que participam do processo de tomada de decisão dos investimentos.
Risco Legal	- Violação da Legislação e Política; - Violação de Regulamentos; - Faltas em contratos.	- Enquadramento Legal; - Enquadramento da Política de Investimentos; - Monitoramento dos limites gerais no Relatório de Compliance; - Avaliação técnica e criteriosa de contratos com gestores e prestadores de serviço.
Risco Sistêmico	- Possíveis perdas causadas por problemas generalizados no mercado.	- Priorizar os investimentos em títulos soberanos em títulos que disponham de garantias; - Considerar aspectos de diversificação de setores e emissores.

13.2. Controles internos aplicados em eventos de desenquadramento

Apesar de todos os esforços para que não haja nenhum tipo de desenquadramento, esse tipo de situação não pode ser totalmente descartada. No caso de ocorrência de desenquadramento, os seguintes procedimentos mínimos devem ser observados:

- O desenquadramento ocasionado por erros ou falhas internas deve gerar procedimento de revisão de processos, e adequação formal dos mesmos;
- O desenquadramento gerado por descumprimento da legislação, no que concerne aos recursos investidos, deve gerar sanções ao gestor de recursos, que podem ir desde sua advertência formal até o resgate da totalidade dos recursos investidos;
- O desenquadramento gerado de natureza passiva não é considerado como infringência a legislação vigente, sendo que o reenquadramento deverá ser realizado conforme os ditames legais;
- O desenquadramento ocasionado por investimentos realizados antes da entrada em vigor da Resolução CMN nº 4.994/2022 podem ser mantidos até a sua data de vencimento ou de sua alienação.

14. CONTROLE DO PROCESSO DE APROVAÇÃO E DIVULGAÇÃO

CONTROLE SOBRE O PROCESSO DE APROVAÇÃO E DIVULGAÇÃO	
Diretoria Executiva	21/11/22 – Ata nº 1293
Conselho Deliberativo	15/12/22 – Ata nº 329
Publicação no site da EFPC	02/01/23
Encaminhamento à Previc	



Política de Inwestimentos 2023-2027





Política de Investimentos 2023 a 2027

Plano V de Complementação de
Benefícios Previdenciários

Política de Investimentos 2023-2027

SUMÁRIO

1.	APRESENTAÇÃO DA POLÍTICA DE INVESTIMENTOS	4
2.	SOBRE A ENTIDADE	4
3.	ESTRUTURA DE GOVERNANÇA DE INVESTIMENTOS	4
3.1.	Responsabilidades e deveres individuais comuns a todos.....	5
3.2.	Distribuição de competências	5
3.3.	Política de Alçadas.....	6
4.	DESIGNAÇÃO DAS FUNÇÕES DE AETQ E ARGR	6
5.	MITIGAÇÃO DE POTENCIAIS CONFLITOS DE INTERESSE	7
5.1.	Conflitos de Interesse	7
5.1.1.	Público Interno – Participantes do processo decisório e de assessoramento	7
5.1.2.	Público Externo – Prestadores de serviços	8
6.	RELACIONAMENTO COM PRESTADORES DE SERVIÇOS E GESTÃO DE FUNDOS DE INVESTIMENTO	8
6.1.	Administração de carteiras de valores mobiliários e de gestão de fundo de investimento exclusivo	8
6.2.	Fundo de investimento não exclusivo.....	9
6.2.1.	Diretrizes gerais para fundo de investimento não exclusivo	9
6.2.2.	Diretrizes adicionais – conforme tipologia de fundo de investimento não exclusivo.....	10
7.	SOBRE O PLANO	11
7.1.	Cenário Macroeconômico	12
7.2.	Passivo Atuarial	12
8.	ALOCAÇÃO DE RECURSOS	13
8.1.	Rentabilidade e benchmarks.....	14
9.	LIMITES.....	15
9.1.	Limite de alocação por segmento	15
9.2.	Alocação por emissor	16
9.3.	Concentração por emissor	16
10.	DERIVATIVOS.....	17
11.	APREÇAMENTO DOS ATIVOS FINANCEIROS.....	18
12.	PROCEDIMENTOS E CRITÉRIOS PARA AVALIAÇÃO DOS RISCOS DE INVESTIMENTO.....	19
12.1.	Risco de Mercado.....	19
12.1.1.	<i>VaR</i>	20
12.1.2.	Stress Test	20
12.1.3.	Monitoramento e Providências	21
12.2.	Risco de Crédito	21
12.2.1.	Abordagem Qualitativa	21
12.2.2.	Abordagem Quantitativa.....	22
12.2.3.	Exposição a Crédito Privado.....	23
12.3.	Risco de Liquidez	24

Política de Investimentos 2023-2027

12.3.1. Indicadores para evidência da capacidade de pagamento de Obrigações (Passivo)	24
12.3.2. Redução de Demanda de Mercado (Ativo)	25
12.4. Risco Operacional.....	25
12.5. Risco Legal.....	26
12.6. Risco Sistêmico.....	26
12.7. Risco relacionado à sustentabilidade.....	27
13. CONTROLES INTERNOS.....	27
13.1. Controles internos aplicados na gestão de riscos	27
13.2. Controles internos aplicados em eventos de desenquadramento	28
14. CONTROLE DO PROCESSO DE APROVAÇÃO E DIVULGAÇÃO	29

Política de Investimentos 2023-2027

1. APRESENTAÇÃO DA POLÍTICA DE INVESTIMENTOS

A Política de Investimentos do Plano V de Complementação de Benefícios Previdenciários, administrado pela Banesprev, referente ao exercício de 2023, objetiva:

- a) Estabelecer diretrizes e medidas a serem observadas por todas as pessoas, internas ou externas à Entidade, que participam do processo de análise, de assessoramento e decisório sobre a aplicação dos recursos do plano, diretamente ou por intermédio de pessoa jurídica contratada;
- b) Dar transparência aos patrocinadores, participantes e assistidos em relação aos principais aspectos relacionados à gestão dos investimentos e riscos.

No processo de planejamento desta política, a entidade adotou o horizonte de 60 (sessenta) meses, prevendo revisões anuais. Os limites e critérios utilizados decorrem e se fundamentam na regulamentação do setor, sobretudo na Resolução CMN nº 4.994, de 24 de março de 2022 e nas Instruções Normativas da Previc nº 35, de 11 de novembro de 2020 e nº 12, de 21 de janeiro de 2019.

Na elaboração desta Política de Investimentos foram empregadas técnicas de análises de cenários e de riscos, avaliações e projeções de indicadores econômicos, considerando a modalidade do Plano V de Complementação de Benefícios Previdenciários, suas especificidades, necessidades de liquidez e os fluxos esperados de pagamentos dos ativos. As conclusões obtidas com estes estudos oferecem subsídios para a definição das diretrizes de alocação expressas nesta política.

2. SOBRE A ENTIDADE

O Fundo Banespa de Seguridade Social é uma Entidade Fechada de Previdência Complementar, constituída na forma da legislação pertinente em vigor, de caráter não econômico e sem fins lucrativos, com autonomia administrativa e financeira. Sua função é administrar e executar planos de benefícios de natureza previdenciária. Responsável pela gestão e administração do Plano de Benefícios Plano V de Complementação de Benefícios Previdenciários.

3. ESTRUTURA DE GOVERNANÇA DE INVESTIMENTOS

Legislação de referência:

IN Previc nº 35/20, art. 7, VII, f.

A estrutura de governança de investimentos destina-se a distribuir competências entre os diferentes níveis organizacionais, atribuindo-lhes responsabilidades associadas a objetivos de atuação, inclusive com o estabelecimento de alçadas de decisão de cada instância.

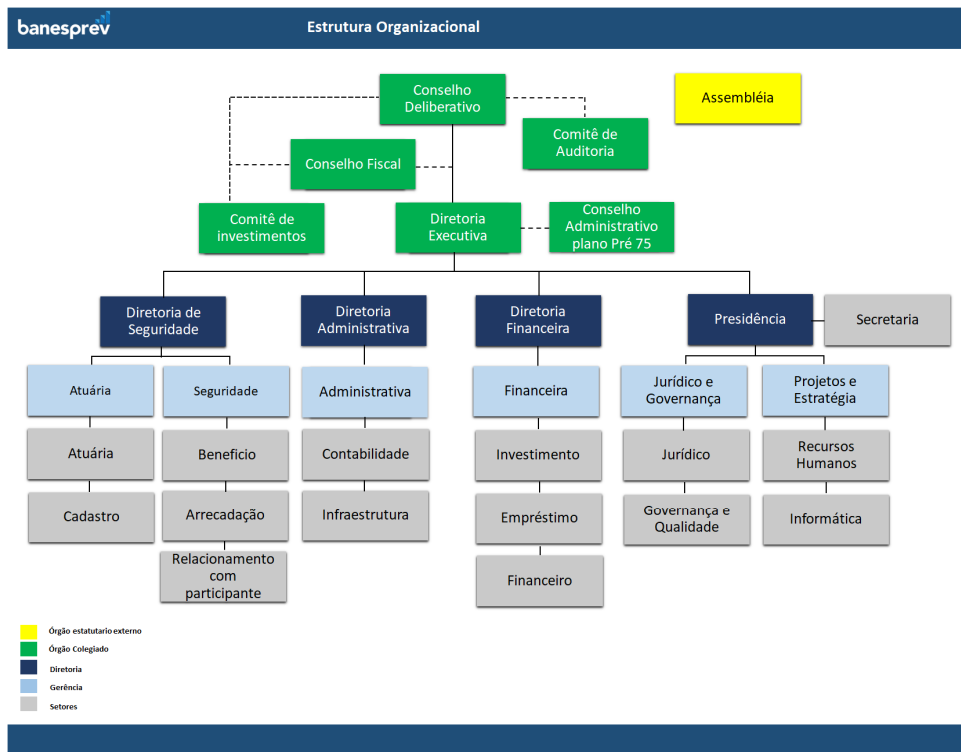
Política de Investimentos 2023-2027

3.1. Responsabilidades e deveres individuais comuns a todos

A pessoa, física ou jurídica, interna ou externa à EFPC, que participe do processo de gestão dos investimentos, em qualquer de suas etapas, independentemente de cargo, atribuição ou função desempenhada, mesmo que não possua qualquer poder deliberativo, atuando direta ou indiretamente, ainda que por intermédio de pessoa jurídica contratada, na aplicação dos recursos dos planos, além das obrigações legais e regulamentares, deve:

- I. Ter pleno conhecimento, cumprir e fazer cumprir as normas legais e regulamentares;
- II. Possuir capacidade técnica, conhecimentos e habilidades compatíveis com as responsabilidades inerentes ao exercício profissional de cargo, emprego ou função relacionada à gestão de investimentos;
- III. Observar atentamente a segregação de funções, abstendo-se de realizar tarefas ou atividades que possam comprometer a lisura de qualquer ato, próprio ou de terceiros, devendo comunicar de imediato ao seu superior ou ao órgão colegiado que seja membro;
- IV. Não tomar parte em qualquer atividade, no exercício de suas funções junto à EFPC ou fora dela, que possa resultar em comprovado conflito de interesses; e
- V. Comunicar imediatamente a identificação de qualquer situação em que possa ser identificada ação, ou omissão, que não esteja alinhada aos objetivos dos planos administrados pela EFPC, independentemente de obtenção de vantagem para si ou para outrem, da qual resulte ou não prejuízo.

3.2. Distribuição de competências



Política de Investimentos 2023-2027

As principais atribuições de cada um dos órgãos de governança da Entidade encontram-se disponíveis no Estatuto do Banesprev e no Regimento Interno do Comitê de Investimentos.

3.3. Política de Alçadas

Decisões de Investimentos	Coordenador e Analista de Investimentos	Gerência Financeira e de Investimentos	Comitê de Investimentos	Diretoria Executiva	Conselho Deliberativo
	ANÁLISE E APRECIACÃO			DELIBERAÇÃO	
Revisão de Política de Investimentos	X	X	X	X	X
Futuras revisões do Regimento Interno do Comitê de Investimentos	X	X	X	X	X
Alocações em Renda Fixa Crédito Privado	X	X	X	X	
Investimentos e Reinvestimentos em títulos públicos conforme estudo ALM	X	X		X	
Investimentos e Reinvestimentos em renda variável (de acordo com limites da PI)	X	X	X	X	
Alienação de Imóveis*	X	X	X	X	X
Investimentos em liquidez	X	X		X	

*Conforme critérios estabelecidos na IN Previc nº 31/2020, o processo de alienação deve contemplar a avaliação do imóvel, que pode ser dispensada caso a última avaliação tenha sido realizada em prazo inferior a cento e oitenta dias, desde que tal procedimento seja devidamente atestado pelo Administrador Estatutário Tecnicamente Qualificado (AETQ), em função das condições de mercado.

4. DESIGNAÇÃO DAS FUNÇÕES DE AETQ E ARGR

Designa-se para o exercício segregado das funções de Administrador Estatutário Tecnicamente Qualificado (AETQ) e de Administrador Responsável pela Gestão de Riscos (ARGR), durante o período de vigência da presente política de investimentos, respectivamente:

DESIGNAÇÃO DE AETQ E DE ARGR			
Função	CPF	Nome	Cargo
AETQ	497.419.854-87	Eudes Carneiro Lins Filho	Diretor Financeiro
ARGR	204.620.888-98	Valdemir Moreira de Lima	Diretor Presidente

5. MITIGAÇÃO DE POTENCIAIS CONFLITOS DE INTERESSE

Legislação de referência:
IN Previc nº 35/20, art. 7, VII, g.

5.1. Conflitos de Interesse

O conflito de interesse será configurado em quaisquer situações em que possam ser identificadas ações que não estejam alinhadas aos objetivos do plano administrado pela EFPC independentemente de obtenção de vantagem para si ou para outrem, da qual resulte ou não prejuízo.

Operações comerciais e financeiras não autorizadas

É vedado à EFPC realizar quaisquer operações comerciais e financeiras¹:

- I. Com seus administradores, membros dos conselhos estatutários e respectivos cônjuges ou companheiros, e com seus parentes até o segundo grau;
- II. Com empresa de que participem as pessoas a que se refere o item anterior, exceto no caso de participação de até cinco por cento como acionista de empresa de capital aberto; e
- III. Tendo como contraparte, mesmo que indiretamente, pessoas físicas e jurídicas a elas ligadas.

A referida vedação não se aplica ao patrocinador, aos participantes e aos assistidos, que, nessa condição, realizarem operações com a entidade de previdência complementar, nos termos e condições previstos na Res. CMN nº 4.994/2022.

5.1.1. Público Interno – Participantes do processo decisório e de assessoramento

A EFPC não autoriza a realização de atividades em que os agentes envolvidos possam estar em situação de conflitos de interesses, real, potencial ou aparente. Assim, qualquer participante do processo decisório e de assessoramento nos investimentos que incorra em evento de potencial conflito de interesses, ou em quaisquer outras decisões que puderem beneficiá-lo de modo particular, ainda que indiretamente, ou em que tiver interesse conflitante com o do plano de benefícios, não poderá se manifestar em nenhuma das fases do processo decisório ou de assessoramento, devendo proceder a imediata declaração de impedimento ou suspeição.

Para fins desta política, caracterizam eventos de potenciais conflitos de interesse, especialmente, mas não se limitando, em casos de:

- I. Situações de relacionamentos próximos com pessoas físicas ou jurídicas que tenham interesses em decisões ou informações confidenciais da entidade ou seus patrocinadores.
- II. Exercício de atividades incompatíveis com as atribuições do cargo ou função, ou a favor de terceiros, em detrimento aos objetivos da entidade;

¹ Lei Complementar nº 109/01, art. 71.

Política de Investimentos 2023-2027

- III. Divulgar ou fazer uso de informações privilegiadas obtidas em função do cargo ou das atividades exercidas;
- IV. Atuar, direta ou indiretamente, em favor de interesses próprios ou de terceiros perante órgão regulador ou fiscalizador em razão do exercício do cargo.

5.1.2. Público Externo – Prestadores de serviços

Qualquer pessoa física ou jurídica que venha a prestar serviços relacionados a gestão dos investimentos da Entidade, deverá exercer sua atividade no estrito interesse dos participantes e beneficiários dos planos, em total ausência de conflito de interesses, real, potencial ou aparente. Neste propósito, os contratos firmados com prestadores de serviços, bem como a seleção de tais prestadores, buscarão incorporar critérios e checagens que visem à mitigação de conflitos de interesses.

6. RELACIONAMENTO COM PRESTADORES DE SERVIÇOS E GESTÃO DE FUNDOS DE INVESTIMENTO

Legislação de referência:

IN Previc nº 35/20, art. 7, VII, c.

No relacionamento com prestadores de serviços, além das medidas de avaliação da capacidade técnica e de mitigação de conflitos de interesse descritas no capítulo anterior, a EFPC define critérios visando à impessoalidade, à concorrência e à transparência, a serem observados nas fases de seleção e monitoramento.

Adicionalmente aos critérios estabelecidos na IN Previc nº 12, os gestores de recursos deverão ser preferencialmente associados à Anbima, observando os princípios e regras do Código de Regulação e Melhores Práticas.

6.1. Administração de carteiras de valores mobiliários e de gestão de fundo de investimento exclusivo

Legislação de referência:

IN Previc nº 12/19, art. 2º.

A EFPC na seleção de prestadores de serviço de administração de carteiras de valores mobiliários e de gestão de fundo de investimento exclusivo deve, no mínimo:

- I. Estabelecer critérios de seleção que visem à impessoalidade, à concorrência e à transparência;
- II. Avaliar se o administrador de carteira de valores mobiliários é devidamente autorizado pela CVM e tem reputação ilibada;
- III. Analisar a estrutura existente para a prestação do serviço, a qualificação técnica e a experiência dos profissionais para o exercício de administração de carteira de valores mobiliários, incluindo o histórico de atuação do gestor de recursos;
- IV. Estabelecer o escopo do serviço a ser prestado inclusive contemplando objetivos passíveis de verificação de acordo com as características do mandato;

Política de Investimentos 2023-2027

- V. Estabelecer critérios relacionados à política de divulgação de informações sobre os investimentos e performance, especificando a periodicidade e as informações necessárias para o monitoramento das atividades pela EFPC, considerando a regulamentação da CVM;
- VI. Estabelecer critérios relacionados à política de divulgação de informações sobre os investimentos e performance, especificando a periodicidade e as informações necessárias para o monitoramento das atividades pela EFPC, considerando a regulamentação da CVM;
- VII. Analisar se a política de gestão de riscos da carteira administrada ou do fundo de investimento está alinhada às diretrizes da política de investimento dos planos de benefícios da EFPC; e
- VIII. Verificar se administrador de carteira de valores mobiliários adere a códigos de autorregulação e códigos de ética e conduta que incentivem boas práticas de mercado, transparência e padrões éticos na administração de carteira de valores mobiliários.

A EFPC no monitoramento de prestador de serviço de administração de carteiras de valores mobiliários deve, no mínimo:

- I. Zelar pela manutenção da relação fiduciária entre a EFPC e o administrador de carteiras de valores mobiliários;
- II. Utilizar procedimentos e metodologias com critérios quantitativos e qualitativos;
- III. Zelar pela transparência de informações divulgadas pelo gestor de recursos;
- IV. Monitorar o risco e o retorno esperado dos investimentos;
- V. Monitorar se o administrador de carteira de valores mobiliários mantém estrutura de gerenciamento de investimentos e riscos compatível com a complexidade do mandato;
- VI. Atuar com diligência e tempestividade nos casos de descumprimento dos mandatos; e
- VII. Avaliar as demonstrações financeiras anuais do fundo investido e o respectivo parecer dos auditores independentes.

6.2. Fundo de investimento não exclusivo

Legislação de referência:
IN Previc nº 12/19, art. 3º e 8º.

Esse item estabelece critérios gerais e específicos para seleção e monitoramento de fundos de investimentos não exclusivos.

- a) **Diretriz geral** – requerida de qualquer classe de fundo de investimento não exclusivo
- b) **Diretrizes adicionais** – regramento peculiarmente requerido à determinada tipologia de fundo, a saber:
 - Fundo de investimento em participações (FIP)
 - Fundo de investimento em direitos creditórios (FIDC)
 - Fundo de investimento imobiliário (FII)

6.2.1. Diretrizes gerais para fundo de investimento não exclusivo

Na seleção de fundo de investimento, a EFPC deve, no mínimo, analisar:

- I. O regulamento e demais documentos disponibilizados pelo gestor do fundo de investimento, previamente às alocações, identificando os riscos inerentes às operações previstas;

Política de Investimentos 2023-2027

- II. As características do fundo frente às necessidades de liquidez da EFPC;
- III. A política de seleção, alocação e diversificação de ativos e, quando for o caso, política de concentração de ativos;
- IV. A compatibilidade entre o objetivo de retorno do fundo de investimento, a política de investimento do fundo, o limite de risco divulgado pelo gestor, quando couber, e eventual adequação do parâmetro utilizado para a cobrança da taxa de performance;
- V. As hipóteses de eventos de avaliação, amortização e liquidação, inclusive antecipada, quando aplicável; e
- VI. O histórico de performance do gestor em relação à gestão do fundo de investimento, se houver.

No monitoramento de fundo de investimento, a EFPC deve, no mínimo:

- I. Utilizar procedimentos e metodologias com critérios quantitativos e qualitativos;
- II. Monitorar o risco e o retorno esperado dos investimentos;
- III. Analisar os relatórios divulgados pelos fundos de investimento, observando a ocorrência de fatos relevantes; e
- IV. Analisar a aderência do fundo de investimento à política de investimento da EFPC.

O desinvestimento deve ocorrer sempre que algum dos critérios de monitoramento assim exigir, e contanto que as condições de mercado viabilizem essa operação.

6.2.2. Diretrizes adicionais – conforme tipologia de fundo de investimento não exclusivo

As diretrizes adicionais são regras peculiarmente requeridas de determinadas tipologias de fundo. Tais regras são mandatórias e complementam as diretrizes gerais. Logo, devem ser observadas em conjunto com as diretrizes gerais.

Fundo de Investimento em Participações

Na seleção de fundo de investimento em participações (FIP), a EFPC deve, adicionalmente ao disposto no art. 3º da IN Previc nº 12, analisar:

- I. As regras aplicáveis para subscrição e integralização de cotas;
- II. A política de amortização e distribuição de rendimentos;
- III. A política de divulgação de informações do fundo e de suas sociedades investidas, conforme regulamentação aplicável;
- IV. A forma do aporte do gestor em relação aos demais investidores;
- V. A duração do fundo, o período de investimento e de desinvestimento;
- VI. A possibilidade de o gestor lançar outro fundo com objetivos concorrentes ou com potencial impacto para a performance do FIP;
- VII. Os riscos envolvidos na participação da EFPC em comitê de investimento do FIP;
- VIII. Os critérios e metodologias utilizados pelo gestor ou empresa avaliadora independente por ele contratada para realizar a avaliação dos investimentos do FIP ao valor justo;
- IX. A política para a contratação de consultores e terceiros pelo FIP para auxiliar na gestão do fundo ou das sociedades investidas; e
- X. As regras de diversificação por empresa investida dos ativos que podem compor a carteira do FIP previstas na política de investimento do fundo.

Política de Investimentos 2023-2027

Fundo de Investimento em Direitos Creditórios (FIDC)

Na seleção de fundo de investimento em direitos creditórios (FIDC), a EFPC deve, adicionalmente ao disposto no art. 3º da IN Previc nº 12, analisar:

- I. A estrutura da carteira, o cedente, o nível de subordinação, a inadimplência e a perda que a classificação de risco e a subordinação deveriam suportar comparando-se com a perda estimada, e a classificação de risco no Sistema de Informações de Crédito do Banco Central (SCR), quando disponível;
- II. Os mecanismos de proteção do FIDC;
- III. As características do FIDC;
- IV. As características dos direitos creditórios;
- V. O fluxograma operacional da estrutura do FIDC, descrevendo o procedimento de cessão, quando houver, e o fluxo financeiro; e
- VI. A política do gestor do fundo para a contratação de terceiros para auxiliar na gestão de recursos, quando houver.

Fundo de investimento imobiliário (FII)

Na seleção de fundo de investimento imobiliário (FII), a EFPC deve, adicionalmente ao disposto no art. 3º da IN Previc nº 12, analisar:

- I. As características dos créditos imobiliários e garantias atreladas, caso existam;
- II. a descrição dos riscos inerentes aos ativos-alvo que podem ser investidos pelo FII;
- III. O laudo de avaliação quando houver definição específica dos ativos-alvo que integrarão a carteira do FII;
- IV. Fato relativo ao FII, considerado relevante, que possa afetar a decisão do potencial investidor no que diz respeito à aquisição das cotas do FII.
- V. Os critérios e metodologias utilizados pelo gestor ou empresa avaliadora independente por ele contratada para realizar a avaliação dos investimentos do FII ao valor justo; e
- VI. A política para a contratação de consultores e terceiros para auxiliar na gestão dos ativos do FII ou dos empreendimentos imobiliários.

7. SOBRE O PLANO

Legislação de referência:

IN Previc nº 35/20, art. 7, IV e § único.

A presente política de investimentos considera a modalidade do plano de benefícios, suas especificidades, as necessidades de liquidez e demais características sintetizadas a seguir. Deste modo, a construção da carteira visa a compatibilizar a alocação em ativos com fluxos de pagamento compatíveis com prazos e o montante das obrigações, com o objetivo de manter o equilíbrio econômico-financeiro entre ativos e passivos do plano.

Política de Investimentos 2023-2027

PLANO DE BENEFÍCIOS	
Nome	Plano de Benefícios Plano V de Complementação de Benefícios Previdenciários
Modalidade	Benefício Definido (BD)
Meta ou índice de referência	INPC + 4,68% a.a.
CNPJ	48.307.348/0001-52
CNPB	20.060.075-56

7.1. Cenário Macroeconômico

O cenário macroeconômico tem por objetivo detalhar a projeção de variáveis macroeconômicas a partir da conjuntura atual e por intermédio de premissas e hipóteses condizentes com realidade econômica, a fim de prover às demais áreas da entidade análises que contribuam para a condução dos processos de alocação e tomada de decisão de investimento.

As projeções dos principais indicadores econômicos são utilizadas para desenhar estes cenários, que também servirão como plano de fundo às análises e aos estudos macro/setorial (top down), com intuito de informar aos gestores os principais impactos possíveis sobre os diversos mercados e, assim, tornar a tomada de decisão mais segura e eficiente.

O detalhamento dos cenários é parte integrante dos documentos sobre o estudo de macroalocação conduzidos pela EFPC.

7.2. Passivo Atuarial

Com base nas características do plano, a EFPC revisou em 2022 o estudo de macroalocação do plano, visando a manutenção de uma carteira que proporcione retornos compatíveis com a meta atuarial e simultaneamente minimize a probabilidade de déficit atuarial.

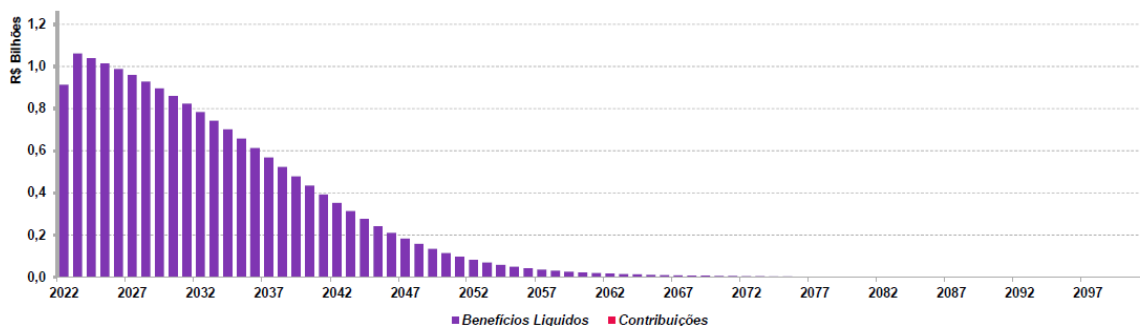
Para tanto, considerou as classes de ativos elegíveis, bem como dados adicionais de liquidez, risco de mercado, risco de crédito e horizonte de investimentos. Não obstante, foram respeitados os limites de cada classe de ativos, dadas as restrições legais e demais parâmetros considerados no modelo.

Por fim, definiu-se a carteira de investimentos mais adequada ao passivo do plano, mitigando-se o risco de descasamento de fluxos entre ativos e passivos, cujos referenciais de prazo médio dos fluxos do ativo e passivo, bem como a taxa atuarial/meta do plano, foram:

REFERENCIAIS DO PLANO DE BENEFÍCIOS	
<i>Duration</i> do passivo	8,72 anos
<i>Duration</i> do ativo	5,81anos
Taxa atuarial/taxa de referência	INPC+4,68% a.a

A necessidade cada vez mais latente de uma gestão conjunta entre ativos e passivos torna este tópico de extrema importância para avaliar se a carteira de investimentos está condizente com o fluxo de suas obrigações.

Política de Investimentos 2023-2027



Este gráfico representa a distribuição dos fluxos líquidos (benefícios pagos – contribuições) simulados ao longo do tempo com base na evolução do passivo.

A proposta de alocação apresentada nesta Política de Investimentos foi baseada no estudo ALM – *Asset Liability Management* (gerenciamento de ativos e passivos).

8. ALOCAÇÃO DE RECURSOS

Legislação de referência:

IN Previc nº 35/20, art. 7, I e § único.

A alocação dos recursos permanentemente respeitará os limites fixados nesta política de investimentos. Para a composição do portfólio, buscar-se-á gradual convergência aos alvos definidos para cada segmento e mandato, exceto na superveniência de abruptas alterações conjunturais que possam implicar riscos adicionais decorrentes de cenários adversos.

A definição dos parâmetros inferiores e superiores para cada limite de alocação visa dar flexibilidade para a realização de Investimentos Táticos, que nada mais são que posicionamentos de curto prazo com o propósito de proteger a carteira ou de aproveitar oportunidades de mercado.

ALOCAÇÃO DE RECURSOS - LIMITES E ALVOS POR SEGMENTO DE APLICAÇÃO E MANDATO				
SEGMENTO	LIMITE LEGAL	ALOCAÇÃO OBJETIVO	LIMITES	
			INFERIOR	SUPERIOR
Renda Fixa	100%	99,00%	85,00%	100,00%
Renda Variável	70%	0,00%	0,00%	0,00%
Estruturado	20%	0,00%	0,00%	0,00%
Imobiliário	20%	0,00%	0,00%	0,00%
Operações com participantes	15%	1,00%	0,00%	15,00%
Exterior	10%	0,00%	0,00%	0,00%

Política de Investimentos 2023-2027

8.1. Rentabilidade e benchmarks

Legislação de referência:

IN Previc nº 35/20, art. 7, incisos II e III e § único.

A rentabilidade¹ auferida pelo plano e por cada segmento de aplicação nos últimos 5 (cinco) exercícios, de forma acumulada e por exercício encontra-se registrada na tabela a seguir:

SEGMENTO	2018	2019	2020	2021	2022	ACUMULADO
Plano	19,22%	102,68%	21,03%	12,89%	5,73%	249,07%
Renda Fixa	19,23%	103,03%	21,03%	12,84%	5,68%	249,37%
Renda Variável	N/A	N/A	N/A	N/A	N/A	N/A
Estruturado	N/A	N/A	N/A	N/A	N/A	N/A
Imobiliário	N/A	N/A	N/A	N/A	N/A	N/A
Operações com Participantes	18,05%	16,92%	18,18%	22,57%	17,22%	134,35%
Exterior	N/A	N/A	N/A	N/A	N/A	N/A

¹Metodologia para apuração da rentabilidade: 1 - TIR; 2 - Cotização Adaptada; 3 - Fluxo Médio; ou 4 – Outras;

As metas de rentabilidade por plano e segmento de aplicação, bem como os correspondentes índices de referência (*benchmarks*), foram estabelecidas, conforme tabela a seguir:

Entende-se como *benchmark* para determinado segmento de aplicação o índice que melhor reflete a rentabilidade esperada para o curto prazo, isto é, para horizontes mensais ou anuais, conforme as características do investimento. Esse índice está sujeito às variações momentâneas do mercado.

Por outro lado, a meta reflete a expectativa de rentabilidade de longo prazo dos investimentos realizados em cada um dos segmentos listados a seguir – rentabilidade esta que pode apresentar menor volatilidade e maior aderência aos objetivos do plano.

SEGMENTO	BENCHMARK	META DE RENTABILIDADE	RETORNO ESPERADO
Plano V	INPC + 4,68% a.a.	INPC + 4,68% a.a.	8,99%
Renda Fixa	INPC + 4,68% a.a.	INPC + 4,68% a.a.	8,99%
Renda Variável	Ibovespa	INPC + 11,58% a.a.	16,15%
Estruturado	IFMM	INPC + 8,00% a.a.	11,24%
Imobiliário	INPC + 4,68% a.a.	INPC + 4,68% a.a.	8,99%
Operações com Participantes	INPC + 4,68% a.a.	INPC + 4,68% a.a.	8,99%
Exterior	-MSCI World (BRL)	-	-

Política de Investimentos 2023-2027

9. LIMITES

Legislação de referência:
IN Previc nº 35/20, art. 7, VII, d.

Na aplicação dos recursos, o plano observará os limites consignados nas tabelas abaixo.

9.1. Limite de alocação por segmento

ART.	INCISO	ALÍNEA	MODALIDADES DE INVESTIMENTO	LIMITES	
				LEGAL	POLÍTICA
21	-	-	Renda Fixa	100%	100%
	I	a	Títulos da dívida pública mobiliária federal interna	100%	100%
		b	ETF renda fixa composto títulos da dívida pública mobiliária federal interna		100%
	II	a	Ativos financeiros de renda fixa de emissão com obrigação ou coobrigação de instituições financeiras bancárias	80%	20%
		b	Ativos financeiros de renda fixa de emissão de sociedade por ações de capital aberto, incluídas as companhias securitizadoras		20%
		c	ETF Renda Fixa		20%
	III	a	Títulos das dívidas públicas mobiliárias estaduais e municipais	20%	20%
		b	Obrigações de organismos multilaterais emitidas no País		20%
		c	Ativos financeiros de renda fixa de emissão, com obrigação ou coobrigação, de instituições financeiras não bancárias e de cooperativas de crédito, bancária ou não bancárias		20%
		d	Debêntures emitidas por sociedade por ações de capital fechado nos termos do art. 2º da Lei nº 12.431, de 24 de junho de 2011		20%
		e	FIDC e FICFIDC, CCB e CCCB		20%
		f	CPR, CDCA, CRA e WA		20%
22	-	-	Renda Variável	70%	0%
	I	-	Segmento Especial de Listagem: Ações, bônus, recibos, certificados de depósito + ETF de sociedade de capital aberto admitidas à negociação em segmento especial que assegure práticas diferenciadas de governança.	70%	0%
	II	-	Segmento não Especial: Ações, bônus, recibos, certificados de depósito + ETF de sociedade de capital aberto	50%	0%
	III	-	<i>Brazilian Depositary Receipts</i> – BDR classificados como nível II e III.	10%	0%
	IV	-	Certificados representativos de ouro físico no padrão negociado em bolsa de mercadorias e de futuros.	3%	0%
23	-	-	Estruturado	20%	0%
	I	-	FIP (cotas de fundos de investimento em participações)	15%	0%
	II	-	FIM (cotas de fundos de investimento classificados como multimercado) e FICFIM (cotas de fundos de investimento em cotas de fundos de investimento classificados como multimercado)	15%	0%
	III	-	FAMA (cotas de fundos de investimento classificados como “Ações – Mercado de Acesso”)	15%	0%
	IV	-	COE (Certificados de Operações Estruturadas)	10%	0%

Política de Investimentos 2023-2027

24	-	-	Imobiliário	20%	0%
	I	-	FII (cotas de fundos de investimento imobiliário (FII) e FICFII (cotas de fundos de investimento em cotas de fundos de investimento imobiliário))	20%	0%
	II	-	CRI (certificados de recebíveis imobiliários)		0%
	III	-	CCI (cédulas de crédito imobiliário)		0%
	-	-	Estoque imobiliários		0%
25	-	-	Operações com Participantes	15%	15%
	I	-	Empréstimos pessoais concedidos com recursos do plano de benefícios aos seus participantes e assistidos	15%	15%
	II	-	Financiamentos imobiliários concedidos com recursos do plano de benefícios aos seus participantes e assistidos		15%
26	-	-	Exterior	10%	0%
	I	-	FI e FICFI classificados como “Renda Fixa – Dívida Externa”	10%	0%
	II	-	ETF índice do exterior negociado em bolsa de valores do Brasil		0%
	III	-	FI e FICFI com o sufixo “Investimento no Exterior” – 67%		0%
	IV	-	FI e FICFI com o sufixo “Investimento no Exterior”		0%
	V	-	<i>Brazilian Depositary Receipts</i> – BDR classificados como nível I e FIA - BDR nível I (cotas dos fundos da classe “Ações – BDR Nível I”)		0%
	VI	-	Outros ativos financeiros no exterior pertencentes às carteiras dos fundos constituídos no Brasil, que não estejam previstos nos incisos anteriores.		0%

9.2. Alocação por emissor

ART.	INCISO	ALÍNEA	LIMITES DE ALOCAÇÃO POR EMISSOR	LIMITES	
				LEGAL	POLÍTICA
27	I	-	Tesouro Nacional	100%	100%
	II	-	Instituição financeira bancária autorizada a funcionar pelo Bacen	20%	5%
	III	-	Demais Emissores	10%	10%

9.3. Concentração por emissor

ART.	INCISO	ALÍNEA	LIMITES DE CONCENTRAÇÃO POR EMISSOR	LIMITES	
				LEGAL	EFPC
	II	a	Instituição financeira (bancária, não bancárias e cooperativas de crédito autorizada pelo BACEN)	25%	25%
		b	FIDC e FIC-FIDC*	25%	25%

Política de Investimentos 2023-2027

	II ²	c	ETF, negociado em bolsa, referenciado em índices de Renda Fixa ou Renda Variável	25%	25%
		d	FI classificado no segmento estruturado, FICFI classificado no segmento estruturado*, FIP ³	25%	25%
		e	FII e FIC-FII*	25%	25%
		f	FI constituídos no Brasil de que tratam os incisos II, IV e VI do art. 26 e FIC-FI constituídos no Brasil de que tratam os incisos II, IV e VI do art. 26*	25%	25%
		g	Demais emissores, ressalvado o disposto nos incisos III e IV	25%	25%
	III	-	Patrimônio separado constituído nas emissões de certificado de recebíveis com a adoção de regime fiduciário ⁴	25%	25%
	IV	a	Fundo de investimento constituído no exterior de que trata o inciso III do art. 26	15%	15%
		b	Do emissor listado na alínea “d” do inciso III do art. 21	15%	15%
	-	§1º	De uma mesma classe ou série de títulos ou valores mobiliários de renda fixa.	25%	25%
	-	§5º	Quantidade de ações que representem capital total e capital votante de uma mesma companhia aberta	25%	25%

10. DERIVATIVOS

Legislação de referência:

IN Previc nº 35/20, art. 7, V e § único.

As operações com derivativos são permitidas, desde que respeitados, cumulativamente os limites, restrições e demais condições estabelecidas pela Resolução CMN nº 4.994/2022.

A EFPC, através de seus fundos de investimentos, poderá fazer uso de derivativos, conforme objetivos descritos no regulamento do fundo investido. Caberá ao gestor, discricionariamente, analisar a conveniência e oportunidade para realização de operações com derivativos, sempre respeitando os limites legais, quando aplicáveis, e os quesitos a seguir.

O controle de exposição, quando se tratar de veículos em que a abertura de carteira é necessária para o enquadramento, será através do monitoramento dos níveis de margem requerida como garantia de operações e das despesas com a compra de opções, sendo:

² Em relação ao limite estabelecido nas alíneas “b”, “d”, “e” e “f” do inciso II, não se aplica o limite de 25% nos FIC-FI se as suas aplicações observem os limites do art. 28.

³ Não se aplica o limite de 25% nos FIP que invistam pelo menos 90% do PL em cotas de outros FIP, desde que suas aplicações observem os limites do art. 28.

⁴ Emissões de certificados de recebíveis com a adoção de regime fiduciário, considera-se como emissor cada patrimônio separado constituído com a adoção do referido regime.

Política de Investimentos 2023-2027

- Margem requerida limitada a 15% (quinze por cento) da posição em títulos da dívida pública mobiliária federal, ativos financeiros de emissão de instituição financeira e ações aceitos pela Clearing;⁵
- Valor total dos prêmios de opções pagos limitado a 5% (cinco por cento) da posição em títulos da dívida pública mobiliária federal, ativos financeiros de emissão de instituição financeira e ações da carteira de cada plano ou fundo de investimento.^{5,6}

Cabe destacar que o controle aqui mencionado não se aplica aos fundos que são dispensados, por legislação, do controle relacionado a derivativos, sendo certo que outras análises sobre a utilização de derivativos nesses fundos serão realizadas, a despeito da dispensa legal para esse controle específico.

Além do caso acima, e sem prejuízo da observância dos mesmos critérios legais, a EFPC poderá realizar operações de derivativos diretamente desde que tais operações observem, cumulativamente, os seguintes critérios:

- Observância dos quesitos legais relacionados a depósito de margem e a gasto com prêmio de opções, transcritos anteriormente;
- Análise prévia de cenários, riscos e impactos na carteira, considerando-se a posição isoladamente e em conjunto com ativos da carteira;
- As operações deverão ter o objetivo de proteção.

11. APREÇAMENTO DOS ATIVOS FINANCEIROS

Legislação de referência:
IN Previc nº 35/20, art. 7, VII, a.

A metodologia para apreçamento deve observar as possíveis classificações dos ativos adotados pela EFPC (para negociação ou mantidos até o vencimento), observado a legislação vigente.

O apreçamento dos ativos, independentemente da modalidade, será realizado pelo:

- Agente de custódia, ou por terceiro por ele contratado para prestação do serviço de controladoria de ativos; ou
- Administrador fiduciário dos fundos de investimento alocados, ou por terceiro para prestação do serviço de controladoria de ativos para o fundo.

Adicionalmente, o apreçamento estará sujeito aos seguintes pontos:

- Metodologia: conforme manual disponibilizado pelo prestador de serviços contratado (administrador/custodiante/controladoria de ativos);
- Fontes: poderão ser utilizados como fontes de referência os dados divulgados por instituições reconhecidas por sua atuação no mercado de capitais brasileiro, como a Associação Brasileira das

⁵ Para verificação dos limites estabelecidos nos incisos V e VI do caput não serão considerados os títulos recebidos como lastro em operações compromissadas.

⁶ No cômputo do limite de que trata o inciso VI do caput, no caso de operações estruturadas com opções que tenham a mesma quantidade, o mesmo ativo subjacente e que o prêmio represente a perda máxima da operação, deverá ser considerado o valor dos prêmios pagos e recebidos, observado o disposto no inciso VII do art. 36 da Resolução CMN nº 4.661.

Política de Investimentos 2023-2027

Entidades dos Mercados Financeiros e de Capitais (ANBIMA) e a B3. No caso de ativos com baixa liquidez, autoriza-se o uso de estudos específicos, elaborados por empresas especializados e com reconhecida capacidade;

- Modalidade: como regra geral, os ativos serão marcados a mercado. Como exceção a regra, os títulos públicos federais com prazo entre a data de aquisição e a data de vencimento igual ou superior a cinco anos podem ser registrados na curva desde que haja capacidade financeira e intenção de mantê-los na carteira até o vencimento.
- Reclassificação: a alteração da modalidade na curva para a mercado pode ser realizada, a critério da EFPC, na ocorrência de pelo menos uma das seguintes situações: motivo isolado, não usual, não recorrente e não previsto; para a redução da taxa de juros ou para aumento da longevidade, mediante alteração da tábua de mortalidade, dos planos de benefícios que utilizem hipóteses atuariais na constituição e manutenção de benefícios, desde que o resultado da reclassificação seja igual ou inferior ao valor do ajuste decorrente da alteração da(s) hipótese(s), com base em estudo técnico específico elaborado pela EFPC. É recomendável que todas as negociações sejam realizadas através de plataformas eletrônicas e em bolsas de valores e mercadorias e futuros, visando maior transparência e maior proximidade do valor real de mercado.

O monitoramento da marcação dos ativos é feito por meio de relatórios gerados mensalmente por consultores contratados.

12. PROCEDIMENTOS E CRITÉRIOS PARA AVALIAÇÃO DOS RISCOS DE INVESTIMENTO

Legislação de referência:

IN Previc nº 35/20, art. 7, VII, b.

Durante a vigência da presente Política de Investimentos, os riscos de investimentos serão avaliados de acordo com os procedimentos e critérios abaixo descritos, incluídos os riscos de crédito, de mercado, de liquidez, operacional, legal, sistêmico e outros inerentes às operações.

12.1. Risco de Mercado

Para fins de gerenciamento do risco mercado, a EFPC emprega as seguintes ferramentas estatísticas:

FERRAMENTAS	PROPÓSITO
<i>Value-at-Risk (VaR)</i>	O VaR estima, com base em um intervalo de confiança e em dados históricos de volatilidade dos ativos presentes na carteira analisada, qual a perda máxima esperada (ou perda relativa) nas condições atuais de mercado.
<i>Stress Test</i>	O Stress Test avalia, considerando um cenário em que há forte depreciação dos ativos e valores mobiliários (sendo respeitadas as correlações entre os ativos), qual seria a extensão das perdas na hipótese de ocorrência desse cenário

Política de Investimentos 2023-2027

12.1.1. VaR

Para os segmentos e/ou mandatos, o controle gerencial de risco de mercado será feito por meio do *VaR*, com o objetivo de a Entidade controlar a volatilidade das carteiras do plano. Serão utilizados os seguintes parâmetros:

- Modelo: Não-Paramétrico.
- Método de Cálculo de Volatilidade: EWMA com λ 0,94.
- Intervalo de Confiança: 95%.
- Horizonte de Investimento: 21 dias úteis.

Além disso, cabe destacar que essa modelagem será aplicada à carteira aberta dos fundos.

O controle de riscos deve ser feito de acordo com os seguintes limites:

MANDATO/SEGMENTO	LIMITE
Consolidado	5,67%

Os limites e os objetivos estipulados foram encontrados através da expectativa de retorno definida no cenário para cada mandato/segmento, ou ainda no *spread* exigido para que se obtenha um equilíbrio entre o passivo e o ativo. A relação entre retorno e risco é uma das premissas inseridas neste modelo de mensuração, que ainda conta com a definição do horizonte de tempo e do intervalo de confiança utilizado.

12.1.2. Stress Test

A avaliação dos investimentos em análises de *stress* passa pela definição de cenários que consideram mudanças bruscas em variáveis importantes para o apreçamento dos ativos, como taxas de juros e preços de determinados ativos. Embora as projeções considerem as variações históricas dos indicadores, os cenários de *stress* não precisam apresentar relação com o passado, uma vez que buscam simular futuras variações adversas.

Sem prejuízo de outras simulações de valor futuro com cenários diversos, o controle de análise de *stress* será feito com base nos seguintes parâmetros:

- Cenário: B3⁷
- Periodicidade: mensal

O modelo adotado para as análises de *stress* é realizado por meio do cálculo do valor a mercado da carteira, considerando o cenário atípico de mercado e a estimativa de perda que ele pode gerar.

Apesar de o cenário de *stress* poder ser aplicado a cada segmento individualmente, a Entidade acompanhará os valores referentes à carteira total de investimentos, e complementarás análises de valor em risco com a análise de *stress*.

⁷Oriundo do arquivo CENLIQWEB.txt (cenários 09999 e 10000).

Política de Investimentos 2023-2027

A Entidade entende que valores de perda de até 8% sejam normais para essa análise. Embora tal número não configure limite estrito, novas análises podem ser feitas quando houver extrapolação desse valor.

12.1.3. Monitoramento e Providências

Em razão de a gestão dos fundos que serão monitorados de acordo com os controles e limites aqui estabelecidos ser terceirizada, é necessário observar que eventuais descumprimentos de limite devem:

1. Ser analisados em relação ao contexto de mercado à época do rompimento;
2. Ser analisados em relação à postura do gestor, especialmente no que tange ao fato gerador de tal rompimento: se posicionamento ativo por parte do gestor ou se situação atípica de mercado;
3. Ser avaliados em contexto mais amplo, considerando-se a carteira total de investimentos, e potenciais impactos nessa carteira.

Nesse sentido, o tratamento dado a cada eventual rompimento de limite depende das análises acima, assim como as providências a serem tomadas, sendo certo que não existe obrigatoriedade, *a priori*, de zeragem e/ou redução de exposição e nem mesmo de interrupção das operações.

12.2. Risco de Crédito

O gerenciamento do risco de crédito visa mitigar a possibilidade de não cumprimento, por determinada contraparte, de obrigações relativas à liquidação de operações que envolvam a negociação de ativos financeiros, resultando em prejuízo ao plano.

Deste modo, antes de realizar uma aplicação em ativos ou de cotas de fundos de investimento relacionados ao risco de crédito, a EFPC avalia o potencial da empresa/instituição emissora do crédito em honrar as dívidas. As análises realizadas se baseiam, simultaneamente, nas seguintes abordagens:

ABORDAGENS	PROPÓSITO
Qualitativa	A análise qualitativa é composta por inúmeros elementos que possam contribuir com a formação de opinião acerca da capacidade de pagamento, incluindo-se: análise de emissores, documentação e prospecto, prazos, fatores financeiros, garantias etc.
Quantitativa	Os modelos quantitativos de classificação de risco de crédito buscam avaliar a um emissor de crédito ou de uma operação específica, atribuindo uma medida que representa a expectativa de risco de <i>default</i> , geralmente expressa na forma de uma classificação de risco (<i>rating</i>).

12.2.1. Abordagem Qualitativa

Com relação aos investimentos diretos em ativos com risco de crédito, a avaliação dos investimentos deve adotar critérios de análise que não se limitem à classificação de risco (*rating*) atribuído por agência classificadora, mas que abordem adicionalmente pelo menos os pontos apresentados a seguir:

Análise dos emissores

Política de Investimentos 2023-2027

Nos investimentos em que a contraparte seja o principal pilar para a análise do risco da operação, é importante analisar aspectos financeiros (capacidade de pagamento), histórico de atuação, governança, controle acionário, setoriais, impactos políticos (se existir), aspectos legais da emissão como índices financeiros (cobertura, alavancagem e outros).

Análise de prospectos e outras documentações

Em uma operação estruturada é necessária a análise das documentações que competem à operação (prospecto, regulamento e outras), entendendo-se quais as garantias, seus vínculos e/ou lastros, responsabilidades, estrutura de gerenciamento de fluxo de caixa, custos, volume de emissão, prazo do investimento, etc.

Monitoramento de operações de crédito

A decisão de investir em um ativo de crédito traz consigo a necessidade de um acompanhamento contínuo do desempenho das operações. Nesse sentido, é necessário acompanhar a classificação de risco das agências de *rating* e os dados da operação disponíveis no mercado. A contraparte também deve ser periodicamente acompanhada.

12.2.2. Abordagem Quantitativa

Sob a abordagem quantitativa, a avaliação do risco de crédito será realizada pela utilização de *ratings* atribuídos por agência classificadora de risco de crédito atuante no Brasil. A classificação representa um grau crescente de risco de *default*, sintetizada por uma escala de notas, para as quais a EFPC estabelece um grau mínimo para realização de suas aplicações.

Para checagem do enquadramento, os títulos privados devem, a princípio, ser separados de acordo com suas características. Os seguintes pontos devem, adicionalmente, ser considerados:

- Para títulos emitidos por instituições financeiras, será considerado o *rating* da instituição;
- Para títulos emitidos por quaisquer outras instituições não financeiras, será considerado o *rating* da emissão, e não o *rating* da companhia emissora;

É preciso verificar se a emissão ou emissor possui rating por pelo menos uma das agências classificadoras de risco, e se a nota é, de acordo com a escala da agência no mercado local, igual ou superior às faixas classificadas como “Investimento” a seguir:

TABELA DE RATINGS						
Faixa	Fitch	S&P	Moody's	Liberum	Austin	Grau
1	AAA (bra)	brAAA	AAA.br	AAA	brAAA	Investimento
2	AA+ (bra)	brAA+	Aa1.br	AA+	brAA+	
	AA (bra)	brAA	Aa2.br	AA	brAA	
	AA- (bra)	brAA-	Aa3.br	AA-	brAA-	
3	A+ (bra)	brA+	A1.br	A+	brA+	
	A (bra)	brA	A2.br	A	brA	
	A- (bra)	brA-	A3.br	A-	brA-	

Política de Investimentos 2023-2027

4	BBB+ (bra)	brBBB+	Baa1.br	BBB+	brBBB+	Especulativo
	BBB (bra)	brBBB	Baa2.br	BBB	brBBB	
	BBB- (bra)	brBBB-	Baa3.br	BBB-	brBBB-	
5	BB+ (bra)	brBB+	Ba1.br	BB+	brBB+	
	BB (bra)	brBB	Ba2.br	BB	brBB	
	BB- (bra)	brBB-	Ba3.br	BB-	brBB-	
6	B+ (bra)	brB+	B1.br	B+	brB+	
	B (bra)	brB	B2.br	B	brB	
	B- (bra)	brB-	B3.br	B-	brB-	
7	CCC (bra)	brCCC	Caa.br	CCC	brCCC	
	CC (bra)	brCC	Ca.br	CC	brCC	
	C (bra)	brC	C.br	C	brC	
8	D (bra)	brD	D.br	D	brD	

Os investimentos que possuírem *rating* igual ou superior às notas indicadas na tabela serão classificados como Grau de Investimento, observadas as seguintes condições:

- Caso duas das agências classificadoras admitidas classifiquem o mesmo papel ou emissor, será considerado, para fins de enquadramento, o pior *rating*;
- O enquadramento dos títulos ou emissores será feito com base no *rating* vigente na data da verificação da aderência das aplicações à política de investimento.

As agências de classificação de risco utilizadas na avaliação dos ativos de crédito privado domiciliadas no país devem estar registradas na Comissão de Valores Mobiliários (CVM). No caso de agências domiciliadas no exterior, essas devem ser reconhecidas pela CVM.

Complementando o acompanhamento de Risco de Crédito descrito na presente Política de Investimentos, o BANESPREV possui um documento denominado “Manual de Avaliação e Classificação de Crédito”, em atendimento a Instrução Normativa PREVIC nº 42, com o intuito de acompanhar e endereçar a provisão de crédito para os ativos presentes na carteira própria, nos fundos abertos e exclusivos.

12.2.3. Exposição a Crédito Privado

O controle da exposição a crédito privado é feito através do percentual de recursos alocados em títulos privados, considerada a categoria de risco dos papéis. O controle do risco de crédito deve ser feito em relação aos recursos garantidores, evitando-se exposição a ativos não elegíveis. Eventuais rebaixamentos de *ratings* de papéis já integrantes da carteira de investimentos deverão ser avaliados individualmente, visando a proteger o interesse dos participantes dos planos de benefícios.

Os seguintes pontos devem, adicionalmente, ser considerados:

Política de Investimentos 2023-2027

- Aplicações em DPGE (Depósitos a Prazo com Garantia Especial) serão sempre consideradas como “Grau de Investimento”, desde que sejam respeitados os limites de cobertura de R\$ 40 milhões do FGC (Fundo Garantidor de Créditos) por instituição;
- Se não houver *rating* válido atribuído, o ativo será classificado como Grau Especulativo.
- Para emissões primárias com prazo para atribuição de rating, será considerado o rating do emissor até a efetiva atribuição, desde que este prazo não ultrapasse 90 dias da data da subscrição, e que o emissor tenha seu rating entre as faixas 1 e 2 da tabela.

O controle do risco de crédito deve ser feito em relação aos recursos garantidores, de acordo com os seguintes limites:

Categoria de Risco	Limite
Grau de Investimento + Grau Especulativo	10%
Grau Especulativo	2%

O limite para títulos classificados na categoria Grau Especulativo visa comportar eventuais rebaixamentos de *ratings* de papéis já integrantes da carteira de investimentos e eventuais ativos presentes em fundos de investimentos condominiais. Nesse sentido, o limite acima previsto não deve ser entendido como aval para aquisição de títulos que se enquadrem na categoria “Grau Especulativo” por parte dos gestores de carteira e de fundos exclusivos.

12.3. Risco de Liquidez

O risco de liquidez envolve a avaliação de potenciais perdas financeiras decorrentes da realização de ativos a preços abaixo daqueles praticados no mercado, efetuados para cumprir obrigações de pagamentos de benefícios aos participantes.

Para fins de mensuração e análise deste risco, serão utilizados os indicadores com objetivo de evidênciação da capacidade do plano para honrar as obrigações com os participantes no curto e médio prazo (Passivo), considerando ativos de maior e menor liquidez e a posição em determinados ativos que estejam sujeitos a variações abruptas de preço por liquidez baixa ou inexistente (Ativo).

12.3.1. Indicadores para evidênciação da capacidade de pagamento de Obrigações (Passivo)

A Entidade acompanhará semestralmente os indicadores seguintes para evidênciação da capacidade de pagamento de suas obrigações com os participantes. Tais indicadores foram baseados nos índices de liquidez desenvolvidos pela PREVIC e publicados no Relatório de Estabilidade da Previdência Complementar, com adaptação de metodologia para adequação das informações disponíveis.

Não serão estabelecidos parâmetros mínimos, sem prejuízo de vir a agir quando os níveis dos índices a seguir apresentados estiverem abaixo de 1.

Índice de Liquidez Global (ILG)

Política de Investimentos 2023-2027

O índice de liquidez global (ILG) tem por objetivo mensurar a disponibilidade de ativos líquidos, independentemente dos respectivos prazos de vencimento ou da volatilidade, para fazer frente às obrigações com participantes projetadas para cinco anos.

Por ativos líquidos entende-se o composto do total de títulos públicos, títulos privados de renda fixa, operações compromissadas em carteira e fundos de renda fixa e renda variável sem restrição para resgates. O índice compara esse montante de liquidez, frente ao fluxo atuarial líquido (total dos fluxos de benefícios subtraídos dos fluxos de contribuições de ativos e assistidos) estimado para os próximos cinco anos, descontada da meta definida na última avaliação atuarial.

Quando superior a um, o índice informa a existência de fluxos de ativos com liquidez em montante superior aos passivos atuariais líquidos, indicando que não há insuficiência de ativos para cobrir as obrigações.

Quanto maior o ILG, maior a flexibilidade para a realização de ativos e evitar perdas decorrentes da necessidade de negociar sob condições adversas de mercado, a preços inferiores aos estabelecidos como meta quando adquiridos.

Índice de Liquidez de Curto Prazo (ILCP)

O índice de liquidez de curto prazo (ILCP) relaciona o valor presente (VP) dos títulos de renda fixa em carteira (títulos públicos, títulos privados e operações compromissadas) de prazos de vencimentos curtos (até cinco anos) com os VP das obrigações atuariais líquidas das contribuições, no mesmo prazo (até cinco anos).

Quando superior a um, o índice informa a existência de fluxos de renda fixa em montante superior aos passivos atuariais líquidos, indicando menor necessidade de realizar outros ativos para cobrir as obrigações no período de referência. Portanto, o ILCP maior tende a reduzir a exposição ao risco de mercado.

12.3.2. Redução de Demanda de Mercado (Ativo)

O controle do risco de liquidez de demanda de mercado será feito por meio do controle do percentual da carteira que pode ser negociado em determinado período, adotando como premissa a utilização de 20% do volume médio negociado nos últimos 21 dias úteis, para cada ativo presente na carteira e/ou fundos exclusivos. No caso dos demais fundos, será utilizado o prazo de cotação divulgado em regulamento.

HORIZONTE	PERCENTUAL MÍNIMO DA CARTEIRA
21 dias úteis	1%
252 dias úteis	5%

12.4. Risco Operacional

O Risco Operacional caracteriza-se como “a possibilidade de ocorrência de perdas resultantes de falha, deficiência ou inadequação de processos internos, pessoas e sistemas, ou de eventos externos”. A gestão será decorrente de ações que garantam a adoção de normas e procedimentos de controles internos, alinhados com a legislação aplicável.

Política de Investimentos 2023-2027

Dentre os procedimentos de controle podem ser destacados:

- Realizações das ações de controles internos, previstas no item 13 desta política;
- Conhecimento e mapeamento profundo de seus procedimentos operacionais;
- Avaliação dos pontos sujeitos a falhas de qualquer tipo;
- Avaliação dos impactos das possíveis falhas;
- Avaliação da criticidade de cada processo, em termos dos erros observados e dos impactos causados.
- A definição de rotinas de acompanhamento e análise dos relatórios de monitoramento dos riscos descritos nos tópicos anteriores;
- O estabelecimento de procedimentos formais para tomada de decisão de investimentos;
- Acompanhamento da formação, desenvolvimento e certificação dos participantes do processo decisório de investimento; e
- Formalização e acompanhamento das atribuições e responsabilidade de todos os envolvidos no processo de planejamento, execução e controle de investimento.

As atividades críticas são revistas de forma prioritária, e as demais são revistas conforme a necessidade. Esse processo é realizado rotineiramente, de forma a prover a segurança necessária.

12.5. Risco Legal

O risco legal está relacionado à não conformidade com normativos internos e externos, podendo gerar perdas financeiras procedentes de autuações, processos judiciais ou eventuais questionamentos. O controle dos riscos dessa natureza, que incidem sobre atividades e investimentos, será feito por meio:

- Monitoramento do nível de compliance, através de relatórios que permitam verificar a aderência dos investimentos às diretrizes da legislação em vigor e à política de investimento, realizados com periodicidade mensal e analisados pelo Conselho Fiscal; e
- Contratação de serviços pontuais ou de monitoramento do risco jurídico da carteira de investimentos.

12.6. Risco Sistêmico

Apesar da dificuldade de gerenciamento deste risco, ele não deve ser relevado. É importante que ele seja considerado em cenários, premissas e hipóteses para análise e desenvolvimento de mecanismos de antecipação de ações aos eventos de risco. O monitoramento do risco sistêmico é realizado através de relatórios periódicos acerca de dados e indicadores da economia nacional e global, visando a identificação de fatores que possam resultar em quebra da estabilidade do sistema financeiro. Além deste, utiliza-se o monitoramento da volatilidade do mercado calculado o *VaR* e *Stress* da carteira consolidada conforme parâmetros já estabelecidos anteriormente.

Como mecanismo para se tentar reduzir a suscetibilidade dos investimentos a esse risco, bem como para tentar suavizar a intensidade de seus efeitos, a alocação dos recursos é realizada sob o princípio da diversificação de setores e emissores. Como mecanismo adicional, a EFPC poderá contratar gestores externos de investimento, visando a mitigar a possibilidade de inoperância desses prestadores de serviço em um evento de crise.

Política de Investimentos 2023-2027

12.7. Risco relacionado à sustentabilidade

Legislação de referência:
IN Previc nº 35/20, art. 7, VI.

Os princípios ASG podem ser entendidos como um conjunto de regras que visa favorecer os investimentos em companhias que adotam, em suas atividades ou através de projetos, políticas de responsabilidade socioambiental.

A Entidade entende que tem papel importante na promoção de boas práticas relacionadas às questões Ambientais, Sociais e de Governança Corporativa. A observância dos princípios socioambientais na gestão dos recursos depende diretamente da adequação do processo de tomada de decisões, de forma que a Entidade tenha condições de cumprir regras de investimento responsável.

Dessa forma, ao longo da vigência desta política, a Entidade irá considerar nas suas decisões de investimentos, sempre que possível, os princípios ASG.

Ao avaliar a contratação de prestadores de serviços voltados para a área de investimentos ou ao adquirir títulos e valores mobiliários, a Entidade irá considerar aspectos qualitativos, incluindo reputação, ética, transparência, e eventuais políticas de investimentos responsáveis, tais quais políticas para redução de emissão de carbono, avaliação de riscos considerando conceitos ASG e governança corporativa da instituição objeto da avaliação. Nesse sentido, a Entidade fará uso de um questionário específico sobre o tema ASG, no qual deverão ser respondidas informações como: estratégia de investimentos responsáveis, políticas de recursos humanos, governança e critérios para análise e tomada de decisões, dentre outras informações que podem ser solicitadas, a depender das características do ativo/serviço prospectado.

Tais informações irão subsidiar a tomada de decisão para a escolha dos gestores/prestadores, juntamente com outros aspectos qualitativos e quantitativos.

13. CONTROLES INTERNOS

Legislação de referência:
IN Previc nº 35/20, art. 7, VII, d.

Com o objetivo de manter-se em permanente atendimento aos limites e requisitos previstos na Resolução CMN Nº 4.994/2022, serão aplicados os seguintes controles internos:

13.1. Controles internos aplicados na gestão de riscos

Risco	Monitoramento	Controles adotados
-------	---------------	--------------------

Política de Investimentos 2023-2027

Risco de Mercado	- Modelos de <i>VaR</i> e/ou <i>B-VaR</i> ; - Teste de Stress.	- Controles pelos gestores exclusivos; - Relatórios de Risco; - Monitoramento dos deslocamentos e limites estabelecidos.
Risco de Crédito	- Limitação por contraparte; - Diversificação; - Acompanhamento de <i>ratings</i> .	- Controles pelos gestores exclusivos; - Relatórios de Risco; - Monitoramento dos limites estabelecidos e alterações de <i>rating</i> .
Risco de Liquidez	- Liquidez dos ativos de mercado.	- Monitoramento dos prazos de resgate e carência de fundos abertos; - Monitoramento da demanda de mercado através de relatórios de risco e Relatório de Compliance; - Após concluído o estudo de ALM a EFPC extrai do referido estudo uma tabulação com a liquidez a ser requerida de forma a acompanhar a necessidade de desembolso de caixa para fins de pagamentos de benefícios.
Risco Operacional	- Controles Inadequados; - Falhas de Gerenciamentos; - Erros Humanos.	- Implementação e mapeamento de processos e rotinas de trabalho; - Adoção de práticas de governança corporativa; - Certificação dos profissionais que participam do processo de tomada de decisão dos investimentos.
Risco Legal	- Violação da Legislação e Política; - Violação de Regulamentos; - Faltas em contratos.	- Enquadramento Legal; - Enquadramento da Política de Investimentos; - Monitoramento dos limites gerais no Relatório de Compliance; - Avaliação técnica e criteriosa de contratos com gestores e prestadores de serviço.
Risco Sistêmico	- Possíveis perdas causadas por problemas generalizados no mercado.	- Priorizar os investimentos em títulos soberanos em títulos que disponham de garantias; - Considerar aspectos de diversificação de setores e emissores.

13.2. Controles internos aplicados em eventos de desenquadramento

Apesar de todos os esforços para que não haja nenhum tipo de desenquadramento, esse tipo de situação não pode ser totalmente descartada. No caso de ocorrência de desenquadramento, os seguintes procedimentos mínimos devem ser observados:

- O desenquadramento ocasionado por erros ou falhas internas deve gerar procedimento de revisão de processos, e adequação formal dos mesmos;
- O desenquadramento gerado por descumprimento da legislação, no que concerne aos recursos investidos, deve gerar sanções ao gestor de recursos, que podem ir desde sua advertência formal até o resgate da totalidade dos recursos investidos;
- O desenquadramento gerado de natureza passiva não é considerado como infringência a legislação vigente, sendo que o reenquadramento deverá ser realizado conforme os ditames legais;

Política de Investimentos 2023-2027

- O desenquadramento ocasionado por investimentos realizados antes da entrada em vigor da Resolução CMN nº 4.994/2022 podem ser mantidos até a sua data de vencimento ou de sua alienação.

14. CONTROLE DO PROCESSO DE APROVAÇÃO E DIVULGAÇÃO

CONTROLE SOBRE O PROCESSO DE APROVAÇÃO E DIVULGAÇÃO	
Diretoria Executiva	21/11/22 – Ata nº 1293
Conselho Deliberativo	15/12/22 – Ata nº 329
Publicação no site da EFPC	02/01/23
Encaminhamento à Previc	





Política de Investimentos 2023 a 2027

Plano de Complementação de
Aposentadorias e Pensões do
Banespa

Política de Investimentos 2023-2027

SUMÁRIO

1.	APRESENTAÇÃO DA POLÍTICA DE INVESTIMENTOS	4
2.	SOBRE A ENTIDADE	4
3.	ESTRUTURA DE GOVERNANÇA DE INVESTIMENTOS	4
3.1.	Responsabilidades e deveres individuais comuns a todos.....	5
3.2.	Distribuição de competências	6
3.3.	Política de Alçadas.....	6
4.	DESIGNAÇÃO DAS FUNÇÕES DE AETQ E ARGR	7
5.	MITIGAÇÃO DE POTENCIAIS CONFLITOS DE INTERESSE	7
5.1.	Conflitos de Interesse	7
5.1.1.	Público Interno – Participantes do processo decisório e de assessoramento	8
5.1.2.	Público Externo – Prestadores de serviços	8
6.	RELACIONAMENTO COM PRESTADORES DE SERVIÇOS E GESTÃO DE FUNDOS DE INVESTIMENTO	9
6.1.	Administração de carteiras de valores mobiliários e de gestão de fundo de investimento exclusivo	9
6.2.	Fundo de investimento não exclusivo.....	10
6.2.1.	Diretrizes gerais para fundo de investimento não exclusivo	10
6.2.2.	Diretrizes adicionais – conforme tipologia de fundo de investimento não exclusivo.....	11
7.	SOBRE O PLANO	12
7.1.	Cenário Macroeconômico	12
7.2.	Passivo Atuarial	13
8.	ALOCAÇÃO DE RECURSOS	14
8.1.	Rentabilidade e benchmarks.....	14
9.	LIMITES.....	15
9.1.	Limite de alocação por segmento	15
9.2.	Alocação por emissor	17
9.3.	Concentração por emissor	17
10.	DERIVATIVOS.....	18
11.	APREÇAMENTO DOS ATIVOS FINANCEIROS.....	19
12.	PROCEDIMENTOS E CRITÉRIOS PARA AVALIAÇÃO DOS RISCOS DE INVESTIMENTO.....	20
12.1.	Risco de Mercado.....	20
12.1.1.	<i>VaR</i>	20
12.1.2.	Stress Test	21
12.1.3.	Monitoramento e Providências	21
12.2.	Risco de Crédito	22
12.2.1.	Abordagem Qualitativa	22
12.2.2.	Abordagem Quantitativa.....	23
12.2.3.	Exposição a Crédito Privado.....	24
12.3.	Risco de Liquidez	25

Política de Investimentos 2023-2027

12.3.1. Indicadores para evidência da capacidade de pagamento de Obrigações (Passivo)	25
12.3.2. Redução de Demanda de Mercado (Ativo)	26
12.4. Risco Operacional.....	26
12.5. Risco Legal.....	27
12.6. Risco Sistêmico.....	27
12.7. Risco relacionado à sustentabilidade.....	27
13. CONTROLES INTERNOS.....	28
13.1. Controles internos aplicados na gestão de riscos	28
13.2. Controles internos aplicados em eventos de desenquadramento	29
14. CONTROLE DO PROCESSO DE APROVAÇÃO E DIVULGAÇÃO	29

Política de Investimentos 2023-2027

1. APRESENTAÇÃO DA POLÍTICA DE INVESTIMENTOS

A Política de Investimentos do Plano de Complementação de Aposentadorias e Pensões do Banespa, administrado pela Banesprev, referente ao exercício de 2023, objetiva:

- a) Estabelecer diretrizes e medidas a serem observadas por todas as pessoas, internas ou externas à Entidade, que participam do processo de análise, de assessoramento e decisório sobre a aplicação dos recursos do plano, diretamente ou por intermédio de pessoa jurídica contratada;
- b) Dar transparência aos patrocinadores, participantes e assistidos em relação aos principais aspectos relacionados à gestão dos investimentos e riscos.

No processo de planejamento desta política, a entidade adotou o horizonte de 60 (sessenta) meses, prevendo revisões anuais. Os limites e critérios utilizados decorrem e se fundamentam na regulamentação do setor, sobretudo na Resolução CMN nº 4.994, de 24 de março de 2022 e nas Instruções Normativas da Previc nº 35, de 11 de novembro de 2020 e nº 12, de 21 de janeiro de 2019.

Na elaboração desta Política de Investimentos foram empregadas técnicas de análises de cenários e de riscos, avaliações e projeções de indicadores econômicos, considerando a modalidade do Plano de Complementação de Aposentadorias e Pensões do Banespa, suas especificidades, necessidades de liquidez e os fluxos esperados de pagamentos dos ativos. As conclusões obtidas com estes estudos oferecem subsídios para a definição das diretrizes de alocação expressas nesta política.

2. SOBRE A ENTIDADE

O Fundo Banespa de Seguridade Social é uma Entidade Fechada de Previdência Complementar, constituída na forma da legislação pertinente em vigor, de caráter não econômico e sem fins lucrativos, com autonomia administrativa e financeira. Sua função é administrar e executar planos de benefícios de natureza previdenciária. Responsável pela gestão e administração do Plano de Complementação de Aposentadorias e Pensões do Banespa.

3. ESTRUTURA DE GOVERNANÇA DE INVESTIMENTOS

Legislação de referência:

IN Previc nº 35/20, art. 7, VII, f.

A estrutura de governança de investimentos destina-se a distribuir competências entre os diferentes níveis organizacionais, atribuindo-lhes responsabilidades associadas a objetivos de atuação, inclusive com o estabelecimento de alçadas de decisão de cada instância.

Política de Investimentos 2023-2027

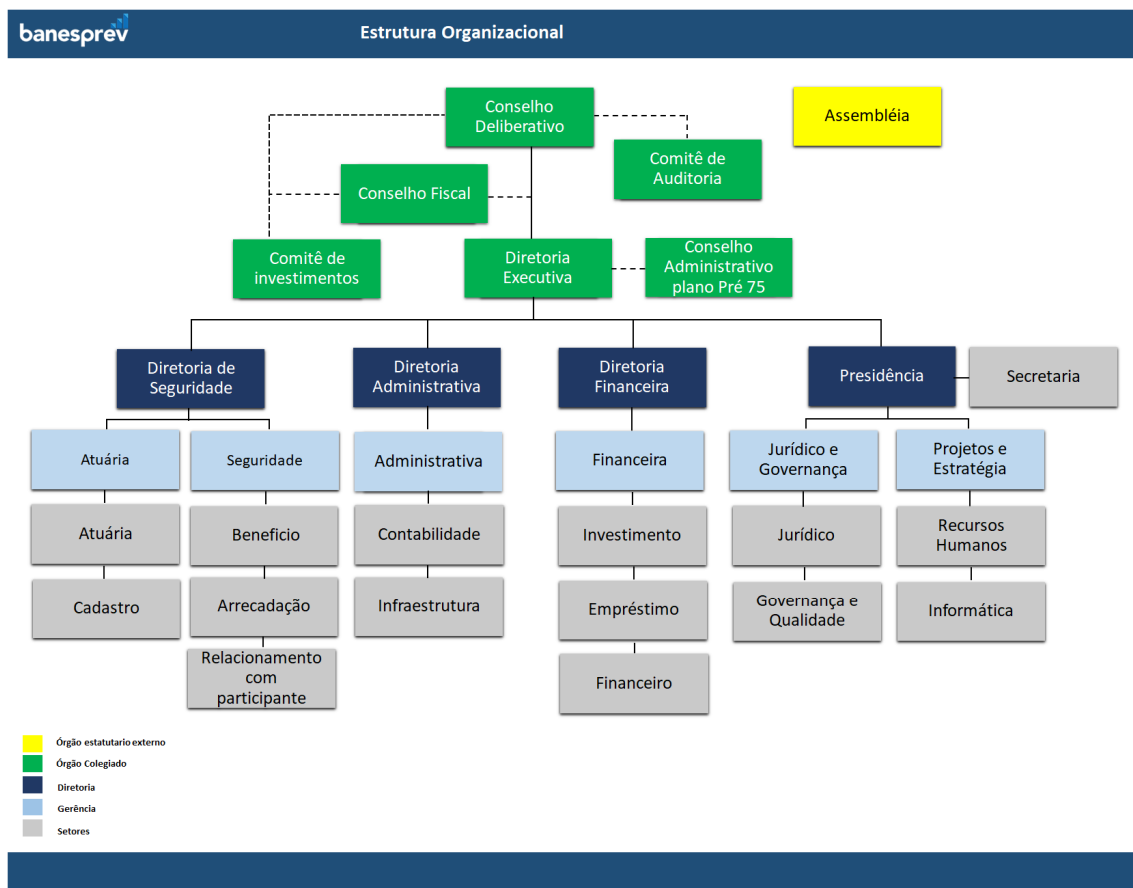
3.1. Responsabilidades e deveres individuais comuns a todos

A pessoa, física ou jurídica, interna ou externa à EFPC, que participe do processo de gestão dos investimentos, em qualquer de suas etapas, independentemente de cargo, atribuição ou função desempenhada, mesmo que não possua qualquer poder deliberativo, atuando direta ou indiretamente, ainda que por intermédio de pessoa jurídica contratada, na aplicação dos recursos dos planos, além das obrigações legais e regulamentares, deve:

- I. Ter pleno conhecimento, cumprir e fazer cumprir as normas legais e regulamentares;
- II. Possuir capacidade técnica, conhecimentos e habilidades compatíveis com as responsabilidades inerentes ao exercício profissional de cargo, emprego ou função relacionada à gestão de investimentos;
- III. Observar atentamente a segregação de funções, abstendo-se de realizar tarefas ou atividades que possam comprometer a lisura de qualquer ato, próprio ou de terceiros, devendo comunicar de imediato ao seu superior ou ao órgão colegiado que seja membro;
- IV. Não tomar parte em qualquer atividade, no exercício de suas funções junto à EFPC ou fora dela, que possa resultar em comprovado conflito de interesses; e
- V. Comunicar imediatamente a identificação de qualquer situação em que possa ser identificada ação, ou omissão, que não esteja alinhada aos objetivos dos planos administrados pela EFPC, independentemente de obtenção de vantagem para si ou para outrem, da qual resulte ou não prejuízo.

Política de Investimentos 2023-2027

3.2. Distribuição de competências



As principais atribuições de cada um dos órgãos de governança da Entidade encontram-se disponíveis no Estatuto do Banesprev e no Regimento Interno do Comitê de Investimentos.

3.3. Política de Alçadas

Política de Investimentos 2023-2027

Decisões de Investimentos	Coordenador e Analista de Investimentos	Gerência Financeira e de Investimentos	Comitê de Investimentos	Diretoria Executiva	Conselho Deliberativo
	ANÁLISE E APRECIACÃO			DELIBERAÇÃO	
Revisão de Política de Investimentos	X	X	X	X	X
Futuras revisões do Regimento Interno do Comitê de Investimentos	X	X	X	X	X
Alocações em Renda Fixa Crédito Privado	X	X	X	X	
Investimentos e Reinvestimentos em títulos públicos conforme estudo ALM	X	X		X	
Investimentos e Reinvestimentos em renda variável (de acordo com limites da PI)	X	X	X	X	
Alienação de Imóveis*	X	X	X	X	X
Investimentos em liquidez	X	X		X	

4. DESIGNAÇÃO DAS FUNÇÕES DE AETQ E ARGR

Designa-se para o exercício segregado das funções de Administrador Estatutário Tecnicamente Qualificado (AETQ) e de Administrador Responsável pela Gestão de Riscos (ARGR), durante o período de vigência da presente política de investimentos, respectivamente:

DESIGNAÇÃO DE AETQ E DE ARGR			
Função	CPF	Nome	Cargo
AETQ	497.419.854-87	Eudes Carneiro Lins Filho	Diretor Financeiro
ARGR	204.620.888-98	Valdemir Moreira de Lima	Diretor Presidente

5. MITIGAÇÃO DE POTENCIAIS CONFLITOS DE INTERESSE

Legislação de referência:
IN Previc nº 35/20, art. 7, VII, g.

5.1. Conflitos de Interesse

O conflito de interesse será configurado em quaisquer situações em que possam ser identificadas ações que não estejam alinhadas aos objetivos do plano administrado pela EFPC independentemente de obtenção de vantagem para si ou para outrem, da qual resulte ou não prejuízo.

Operações comerciais e financeiras não autorizadas

Política de Investimentos 2023-2027

É vedado à EFPC realizar quaisquer operações comerciais e financeiras¹:

- I. Com seus administradores, membros dos conselhos estatutários e respectivos cônjuges ou companheiros, e com seus parentes até o segundo grau;
- II. Com empresa de que participem as pessoas a que se refere o item anterior, exceto no caso de participação de até cinco por cento como acionista de empresa de capital aberto; e
- III. Tendo como contraparte, mesmo que indiretamente, pessoas físicas e jurídicas a elas ligadas.

A referida vedação não se aplica ao patrocinador, aos participantes e aos assistidos, que, nessa condição, realizarem operações com a entidade de previdência complementar, nos termos e condições previstos na Res. CMN nº 4.994/2022.

5.1.1. Público Interno – Participantes do processo decisório e de assessoramento

A EFPC não autoriza a realização de atividades em que os agentes envolvidos possam estar em situação de conflitos de interesses, real, potencial ou aparente. Assim, qualquer participante do processo decisório e de assessoramento nos investimentos que incorra em evento de potencial conflito de interesses, ou em quaisquer outras decisões que puderem beneficiá-lo de modo particular, ainda que indiretamente, ou em que tiver interesse conflitante com o do plano de benefícios, não poderá se manifestar em nenhuma das fases do processo decisório ou de assessoramento, devendo proceder a imediata declaração de impedimento ou suspeição.

Para fins desta política, caracterizam eventos de potenciais conflitos de interesse, especialmente, mas não se limitando, em casos de:

- I. Situações de relacionamentos próximos com pessoas físicas ou jurídicas que tenham interesses em decisões ou informações confidenciais da entidade ou seus patrocinadores.
- II. Exercício de atividades incompatíveis com as atribuições do cargo ou função, ou a favor de terceiros, em detrimento aos objetivos da entidade;
- III. Divulgar ou fazer uso de informações privilegiadas obtidas em função do cargo ou das atividades exercidas;
- IV. Atuar, direta ou indiretamente, em favor de interesses próprios ou de terceiros perante órgão regulador ou fiscalizador em razão do exercício do cargo.

5.1.2. Público Externo – Prestadores de serviços

Qualquer pessoa física ou jurídica que venha a prestar serviços relacionados a gestão dos investimentos da Entidade, deverá exercer sua atividade no estrito interesse dos participantes e beneficiários dos planos, em total ausência de conflito de interesses, real, potencial ou aparente. Neste propósito, os contratos firmados com prestadores de serviços, bem como a seleção de tais prestadores, buscarão incorporar critérios e checagens que visem à mitigação de conflitos de interesses.

¹ Lei Complementar nº 109/01, art. 71.

Política de Investimentos 2023-2027

6. RELACIONAMENTO COM PRESTADORES DE SERVIÇOS E GESTÃO DE FUNDOS DE INVESTIMENTO

Legislação de referência:

IN Previc nº 35/20, art. 7, VII, c.

No relacionamento com prestadores de serviços, além das medidas de avaliação da capacidade técnica e de mitigação de conflitos de interesse descritas no capítulo anterior, a EFPC define critérios visando à impessoalidade, à concorrência e à transparência, a serem observados nas fases de seleção e monitoramento.

Adicionalmente aos critérios estabelecidos na IN Previc nº 12, os gestores de recursos deverão ser preferencialmente associados à Anbima, observando os princípios e regras do Código de Regulação e Melhores Práticas.

6.1. Administração de carteiras de valores mobiliários e de gestão de fundo de investimento exclusivo

Legislação de referência:

IN Previc nº 12/19, art. 2º.

A EFPC na seleção de prestadores de serviço de administração de carteiras de valores mobiliários e de gestão de fundo de investimento exclusivo deve, no mínimo:

- I. Estabelecer critérios de seleção que visem à impessoalidade, à concorrência e à transparência;
- II. Avaliar se o administrador de carteira de valores mobiliários é devidamente autorizado pela CVM e tem reputação ilibada;
- III. Analisar a estrutura existente para a prestação do serviço, a qualificação técnica e a experiência dos profissionais para o exercício de administração de carteira de valores mobiliários, incluindo o histórico de atuação do gestor de recursos;
- IV. Estabelecer o escopo do serviço a ser prestado inclusive contemplando objetivos passíveis de verificação de acordo com as características do mandato;
- V. Estabelecer critérios relacionados à política de divulgação de informações sobre os investimentos e performance, especificando a periodicidade e as informações necessárias para o monitoramento das atividades pela EFPC, considerando a regulamentação da CVM;
- VI. Estabelecer critérios relacionados à política de divulgação de informações sobre os investimentos e performance, especificando a periodicidade e as informações necessárias para o monitoramento das atividades pela EFPC, considerando a regulamentação da CVM;
- VII. Analisar se a política de gestão de riscos da carteira administrada ou do fundo de investimento está alinhada às diretrizes da política de investimento dos planos de benefícios da EFPC; e
- VIII. Verificar se administrador de carteira de valores mobiliários adere a códigos de autorregulação e códigos de ética e conduta que incentivem boas práticas de mercado, transparência e padrões éticos na administração de carteira de valores mobiliários.

A EFPC no monitoramento de prestador de serviço de administração de carteiras de valores mobiliários deve, no mínimo:

Política de Investimentos 2023-2027

- I. Zelar pela manutenção da relação fiduciária entre a EFPC e o administrador de carteiras de valores mobiliários;
- II. Utilizar procedimentos e metodologias com critérios quantitativos e qualitativos;
- III. Zelar pela transparência de informações divulgadas pelo gestor de recursos;
- IV. Monitorar o risco e o retorno esperado dos investimentos;
- V. Monitorar se o administrador de carteira de valores mobiliários mantém estrutura de gerenciamento de investimentos e riscos compatível com a complexidade do mandato;
- VI. Atuar com diligência e tempestividade nos casos de descumprimento dos mandatos; e
- VII. Avaliar as demonstrações financeiras anuais do fundo investido e o respectivo parecer dos auditores independentes.

6.2. Fundo de investimento não exclusivo

Legislação de referência:

IN Previc nº 12/19, art. 3º e 8º.

Esse item estabelece critérios gerais e específicos para seleção e monitoramento de fundos de investimentos não exclusivos.

- a) **Diretriz geral** – requerida de qualquer classe de fundo de investimento não exclusivo
- b) **Diretrizes adicionais** – regramento peculiarmente requerido à determinada tipologia de fundo, a saber:
 - Fundo de investimento em participações (FIP)
 - Fundo de investimento em direitos creditórios (FIDC)
 - Fundo de investimento imobiliário (FII)

6.2.1. Diretrizes gerais para fundo de investimento não exclusivo

Na seleção de fundo de investimento, a EFPC deve, no mínimo, analisar:

- I. O regulamento e demais documentos disponibilizados pelo gestor do fundo de investimento, previamente às alocações, identificando os riscos inerentes às operações previstas;
- II. As características do fundo frente às necessidades de liquidez da EFPC;
- III. A política de seleção, alocação e diversificação de ativos e, quando for o caso, política de concentração de ativos;
- IV. A compatibilidade entre o objetivo de retorno do fundo de investimento, a política de investimento do fundo, o limite de risco divulgado pelo gestor, quando couber, e eventual adequação do parâmetro utilizado para a cobrança da taxa de performance;
- V. As hipóteses de eventos de avaliação, amortização e liquidação, inclusive antecipada, quando aplicável; e
- VI. O histórico de performance do gestor em relação à gestão do fundo de investimento, se houver.

No monitoramento de fundo de investimento, a EFPC deve, no mínimo:

- I. Utilizar procedimentos e metodologias com critérios quantitativos e qualitativos;
- II. Monitorar o risco e o retorno esperado dos investimentos;

Política de Investimentos 2023-2027

- III. Analisar os relatórios divulgados pelos fundos de investimento, observando a ocorrência de fatos relevantes; e
- IV. Analisar a aderência do fundo de investimento à política de investimento da EFPC.

O desinvestimento deve ocorrer sempre que algum dos critérios de monitoramento assim exigir, e contanto que as condições de mercado viabilizem essa operação.

6.2.2. Diretrizes adicionais – conforme tipologia de fundo de investimento não exclusivo

As diretrizes adicionais são regras peculiarmente requeridas de determinadas tipologias de fundo. Tais regras são mandatórias e complementam as diretrizes gerais. Logo, devem ser observadas em conjunto com as diretrizes gerais.

Fundo de Investimento em Participações

Na seleção de fundo de investimento em participações (FIP), a EFPC deve, adicionalmente ao disposto no art. 3º da IN Previc nº 12, analisar:

- I. As regras aplicáveis para subscrição e integralização de cotas;
- II. A política de amortização e distribuição de rendimentos;
- III. A política de divulgação de informações do fundo e de suas sociedades investidas, conforme regulamentação aplicável;
- IV. A forma do aporte do gestor em relação aos demais investidores;
- V. A duração do fundo, o período de investimento e de desinvestimento;
- VI. A possibilidade de o gestor lançar outro fundo com objetivos concorrentes ou com potencial impacto para a performance do FIP;
- VII. Os riscos envolvidos na participação da EFPC em comitê de investimento do FIP;
- VIII. Os critérios e metodologias utilizados pelo gestor ou empresa avaliadora independente por ele contratada para realizar a avaliação dos investimentos do FIP ao valor justo;
- IX. A política para a contratação de consultores e terceiros pelo FIP para auxiliar na gestão do fundo ou das sociedades investidas; e
- X. As regras de diversificação por empresa investida dos ativos que podem compor a carteira do FIP previstas na política de investimento do fundo.

Fundo de Investimento em Direitos Creditórios (FIDC)

Na seleção de fundo de investimento em direitos creditórios (FIDC), a EFPC deve, adicionalmente ao disposto no art. 3º da IN Previc nº 12, analisar:

- I. A estrutura da carteira, o cedente, o nível de subordinação, a inadimplência e a perda que a classificação de risco e a subordinação deveriam suportar comparando-se com a perda estimada, e a classificação de risco no Sistema de Informações de Crédito do Banco Central (SCR), quando disponível;
- II. Os mecanismos de proteção do FIDC;
- III. As características do FIDC;
- IV. As características dos direitos creditórios;

Política de Investimentos 2023-2027

- V. O fluxograma operacional da estrutura do FIDC, descrevendo o procedimento de cessão, quando houver, e o fluxo financeiro; e
- VI. A política do gestor do fundo para a contratação de terceiros para auxiliar na gestão de recursos, quando houver.

Fundo de investimento imobiliário (FII)

Na seleção de fundo de investimento imobiliário (FII), a EFPC deve, adicionalmente ao disposto no art. 3º da IN Previc nº 12, analisar:

- I. As características dos créditos imobiliários e garantias atreladas, caso existam;
- II. a descrição dos riscos inerentes aos ativos-alvo que podem ser investidos pelo FII;
- III. O laudo de avaliação quando houver definição específica dos ativos-alvo que integrarão a carteira do FII;
- IV. Fato relativo ao FII, considerado relevante, que possa afetar a decisão do potencial investidor no que diz respeito à aquisição das cotas do FII.
- V. Os critérios e metodologias utilizados pelo gestor ou empresa avaliadora independente por ele contratada para realizar a avaliação dos investimentos do FII ao valor justo; e
- VI. A política para a contratação de consultores e terceiros para auxiliar na gestão dos ativos do FII ou dos empreendimentos imobiliários.

7. SOBRE O PLANO

Legislação de referência:

IN Previc nº 35/20, art. 7, IV e § único.

A presente política de investimentos considera a modalidade do plano de benefícios, suas especificidades, as necessidades de liquidez e demais características sintetizadas a seguir. Deste modo, a construção da carteira visa a compatibilizar a alocação em ativos com fluxos de pagamento compatíveis com prazos e o montante das obrigações, com o objetivo de manter o equilíbrio econômico-financeiro entre ativos e passivos do plano.

PLANO DE BENEFÍCIOS	
Nome	Plano de Complementação de Aposentadorias e Pensões do Banespa
Modalidade	Benefício Definido (BD)
Meta ou índice de referência	IPCA + 4,70% a.a.
CNPJ	48.307.092/0001-83
CNPB	20.000.023-74

7.1. Cenário Macroeconômico

O cenário macroeconômico tem por objetivo detalhar a projeção de variáveis macroeconômicas a partir da conjuntura atual e por intermédio de premissas e hipóteses condizentes com realidade econômica, a fim de prover às demais áreas da entidade análises que contribuam para a condução dos processos de alocação e tomada de decisão de investimento.

Política de Investimentos 2023-2027

As projeções dos principais indicadores econômicos são utilizadas para desenhar estes cenários, que também servirão como plano de fundo às análises e aos estudos macro/setorial (top down), com intuito de informar aos gestores os principais impactos possíveis sobre os diversos mercados e, assim, tornar a tomada de decisão mais segura e eficiente.

O detalhamento dos cenários é parte integrante dos documentos sobre o estudo de macroalocação conduzidos pela EFPC.

7.2. Passivo Atuarial

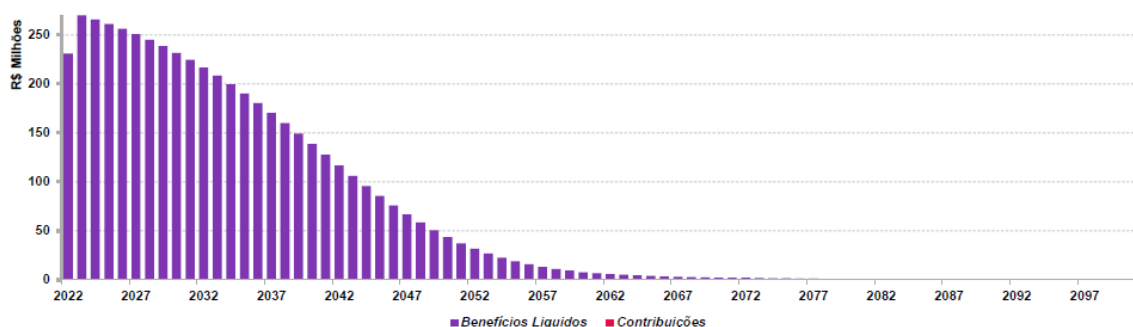
Com base nas características do plano, a EFPC revisou em 2022 o estudo de macroalocação do plano, visando a manutenção de uma carteira que proporcione retornos compatíveis com a meta atuarial e simultaneamente minimize a probabilidade de déficit atuarial.

Para tanto, considerou as classes de ativos elegíveis, bem como dados adicionais de liquidez, risco de mercado, risco de crédito e horizonte de investimentos. Não obstante, foram respeitados os limites de cada classe de ativos, dadas as restrições legais e demais parâmetros considerados no modelo.

Por fim, definiu-se a carteira de investimentos mais adequada ao passivo do plano, mitigando-se o risco de descasamento de fluxos entre ativos e passivos, cujos referenciais de prazo médio dos fluxos do ativo e passivo, bem como a taxa atuarial/meta do plano, foram:

REFERENCIAIS DO PLANO DE BENEFÍCIOS	
<i>Duration</i> do passivo	9,29 anos
<i>Duration</i> do ativo	5,59anos
Taxa atuarial/taxa de referência	IPCA + 4,70% a.a.

A necessidade cada vez mais latente de uma gestão conjunta entre ativos e passivos torna este tópico de extrema importância para avaliar se a carteira de investimentos está condizente com o fluxo de suas obrigações.



Este gráfico representa a distribuição dos fluxos líquidos (benefícios pagos – contribuições) simulados ao longo do tempo com base na evolução do passivo.

Política de Investimentos 2023-2027

A proposta de alocação apresentada nesta Política de Investimentos foi baseada no estudo ALM – Asset Liability Management (gerenciamento de ativos e passivos).

8. ALOCAÇÃO DE RECURSOS

Legislação de referência:

IN Previc nº 35/20, art. 7, I e § único.

A alocação dos recursos permanentemente respeitará os limites fixados nesta política de investimentos. Para a composição do portfólio, buscar-se-á gradual convergência aos alvos definidos para cada segmento e mandato, exceto na superveniência de abruptas alterações conjunturais que possam implicar riscos adicionais decorrentes de cenários adversos.

A definição dos parâmetros inferiores e superiores para cada limite de alocação visa dar flexibilidade para a realização de Investimentos Táticos, que nada mais são que posicionamentos de curto prazo com o propósito de proteger a carteira ou de aproveitar oportunidades de mercado.

ALOCAÇÃO DE RECURSOS - LIMITES E ALVOS POR SEGMENTO DE APLICAÇÃO				
SEGMENTO	LIMITE LEGAL	ALOCAÇÃO OBJETIVO	LIMITES	
			INFERIOR	SUPERIOR
Renda Fixa	100%	99,00%	85,00%	100,00%
Renda Variável	70%	0,00%	0,00%	0,00%
Estruturado	20%	0,00%	0,00%	0,00%
Imobiliário	20%	0,0%	0,00%	0,00%
Operações com participantes	15%	1,00%	0,00%	15,00%
Exterior	10%	0,00%	0,00%	0,00%

Em reunião de 07/12/22 do Conselho Administrativo do Plano Pré-75, foi deliberado que as futuras aplicações deverão ser e exclusivamente, em títulos públicos federais à maior taxa disponível no mercado. Essa deliberação será flexibilizada, observando o disposto no Regulamento do Plano, em até 5% do programa de investimentos para fins de administração da Tesouraria voltada à viabilização da liquidez do Plano

8.1. Rentabilidade e benchmarks

Legislação de referência:

IN Previc nº 35/20, art. 7, incisos II e III e § único.

A rentabilidade¹ auferida pelo plano e por cada segmento de aplicação nos últimos 5 (cinco) exercícios, de forma acumulada e por exercício encontra-se registrada na tabela a seguir:

Política de Investimentos 2023-2027

SEGMENTO	2018	2019	2020	2021	2022	ACUMULADO
Plano	11,48%	27,02%	10,24%	-0,61%	7,14%	66,23%
Renda Fixa	11,39%	27,10%	10,05%	-0,84%	7,10%	65,47%
Renda Variável	N/A	N/A	N/A	N/A	N/A	N/A
Estruturado	N/A	N/A	N/A	N/A	N/A	N/A
Imobiliário	N/A	N/A	N/A	N/A	N/A	N/A
Operações com Participantes	20,99%	15,67%	33,78%	31,58%	15,50%	184,52%
Exterior	N/A	N/A	N/A	N/A	N/A	N/A

¹Metodologia para apuração da rentabilidade: 1 - TIR; 2 - Cotização Adaptada; 3 - Fluxo Médio; ou 4 – Outras;

As metas de rentabilidade por plano e segmento de aplicação, bem como os correspondentes índices de referência (*benchmarks*), foram estabelecidas, conforme tabela a seguir:

Entende-se como *benchmark* para determinado segmento de aplicação o índice que melhor reflete a rentabilidade esperada para o curto prazo, isto é, para horizontes mensais ou anuais, conforme as características do investimento. Esse índice está sujeito às variações momentâneas do mercado.

Por outro lado, a meta reflete a expectativa de rentabilidade de longo prazo dos investimentos realizados em cada um dos segmentos listados a seguir – rentabilidade esta que pode apresentar menor volatilidade e maior aderência aos objetivos do plano.

SEGMENTO	BENCHMARK	META DE RENTABILIDADE	RETORNO ESPERADO
Plano Pré	IPCA + 4,70% a.a.	IPCA + 4,70% a.a	8,99%
Renda Fixa	IPCA + 4,70% a.a	IPCA + 4,70% a.a	8,99%
Renda Variável	Ibovespa	INPC + 11,58% a.a.	16,15%
Estruturado	IFMM	INPC + 8,00% a.a.	11,24%
Imobiliário	IPCA + 4,70% a.a	IPCA + 4,70% a.a.	8,99%
Operações com Participantes	IPCA + 4,70% a.a	IPCA + 4,70% a.a	8,99%
Exterior	MSCI World (BRL)	-	-

9. LIMITES

Legislação de referência:
IN Previc nº 35/20, art. 7, VII, d.

Na aplicação dos recursos, o plano observará os limites consignados nas tabelas abaixo.

9.1. Limite de alocação por segmento

ART.	INCISO	ALÍNEA	MODALIDADES DE INVESTIMENTO	LIMITES	
				LEGAL	POLÍTICA
21	-	-	Renda Fixa	100%	100%

Política de Investimentos 2023-2027

	I	a	Títulos da dívida pública mobiliária federal interna	100%	100%
		b	ETF renda fixa composto títulos da dívida pública mobiliária federal interna		100%
	II	a	Ativos financeiros de renda fixa de emissão com obrigação ou coobrigação de instituições financeiras bancárias	80%	5%
		b	Ativos financeiros de renda fixa de emissão de sociedade por ações de capital aberto, incluídas as companhias securitizadoras		5%
		c	ETF Renda Fixa		5%
	III	a	Títulos das dívidas públicas mobiliárias estaduais e municipais	20%	5%
		b	Obrigações de organismos multilaterais emitidas no País		5%
		c	Ativos financeiros de renda fixa de emissão, com obrigação ou coobrigação, de instituições financeiras não bancárias e de cooperativas de crédito, bancária ou não bancárias		5%
		d	Debêntures emitidas por sociedade por ações de capital fechado nos termos do art. 2º da Lei nº 12.431, de 24 de junho de 2011		5%
		e	FIDC e FICFIDC, CCB e CCCB		5%
		f	CPR, CDCA, CRA e WA		5%
22	-	-	Renda Variável	70%	0%
	I	-	Segmento Especial de Listagem: Ações, bônus, recibos, certificados de depósito + ETF de sociedade de capital aberto admitidas à negociação em segmento especial que assegure práticas diferenciadas de governança.	70%	0%
	II	-	Segmento não Especial: Ações, bônus, recibos, certificados de depósito + ETF de sociedade de capital aberto	50%	0%
	III	-	<i>Brazilian Depositary Receipts – BDR</i> classificados como nível II e III.	10%	0%
	IV	-	Certificados representativos de ouro físico no padrão negociado em bolsa de mercadorias e de futuros.	3%	0%
23	-	-	Estruturado	20%	0%
	I	-	FIP (cotas de fundos de investimento em participações)	15%	0%
	II	-	FIM (cotas de fundos de investimento classificados como multimercado) e FICFIM (cotas de fundos de investimento em cotas de fundos de investimento classificados como multimercado)	15%	0%
	III	-	FAMA (cotas de fundos de investimento classificados como “Ações – Mercado de Acesso”)	15%	0%
	IV	-	COE (Certificados de Operações Estruturadas)	10%	0%
24	-	-	Imobiliário	20%	0%
	I	-	FII (cotas de fundos de investimento imobiliário (FII) e FICFII (cotas de fundos de investimento em cotas de fundos de investimento imobiliário))	20%	0%
	II	-	CRI (certificados de recebíveis imobiliários)		0%
	III	-	CCI (cédulas de crédito imobiliário)		0%
	-	-	Estoque imobiliários		0%
25	-	-	Operações com Participantes	15%	15%
	I	-	Empréstimos pessoais concedidos com recursos do plano de benefícios aos seus participantes e assistidos	15%	15%
	II	-	Financiamentos imobiliários concedidos com recursos do plano de benefícios aos seus participantes e assistidos		15%

Política de Investimentos 2023-2027

26	-	-	Exterior	10%	0%
	I	-	FI e FICFI classificados como “Renda Fixa – Dívida Externa”	10%	0%
	II	-	ETF índice do exterior negociado em bolsa de valores do Brasil		0%
	III	-	FI e FICFI com o sufixo “Investimento no Exterior” – 67%		0%
	IV	-	FI e FICFI com o sufixo “Investimento no Exterior”		0%
	V	-	Brazilian Depositary Receipts – BDR classificados como nível I e FIA - BDR nível I (cotas dos fundos da classe “Ações – BDR Nível I”)		0%
	VI	-	Outros ativos financeiros no exterior pertencentes às carteiras dos fundos constituídos no Brasil, que não estejam previstos nos incisos anteriores.		0%

9.2. Alocação por emissor

ART.	INCISO	ALÍNEA	LIMITES DE ALOCAÇÃO POR EMISSOR	LIMITES	
				LEGAL	POLÍTICA
27	I	-	Tesouro Nacional	100%	100%
	II	-	Instituição financeira bancária autorizada a funcionar pelo Bacen	20%	5%
	III	-	Demais Emissores	10%	10%

9.3. Concentração por emissor

ART.	INCISO	ALÍNEA	LIMITES DE CONCENTRAÇÃO POR EMISSOR	LIMITES	
				LEGAL	EFPC
	II	a	Instituição financeira (bancária, não bancárias e cooperativas de crédito autorizada pelo BACEN)	25%	25%
		b	FIDC e FIC-FIDC*	25%	25%
	II ²	c	ETF, negociado em bolsa, referenciado em índices de Renda Fixa ou Renda Variável	25%	25%
		d	FI classificado no segmento estruturado, FICFI classificado no segmento estruturado*, FIP ³	25%	25%
		e	FII e FIC-FII*	25%	25%
		f	FI constituídos no Brasil de que tratam os incisos II, IV e VI do art. 26 e FIC-FI constituídos no Brasil de que tratam os incisos II, IV e VI do art. 26*	25%	25%
		g	Demais emissores, ressalvado o disposto nos incisos III e IV	25%	25%

² Em relação ao limite estabelecido nas alíneas “b”, “d”, “e” e “f” do inciso II, não se aplica o limite de 25% nos FIC-FI se as suas aplicações observem os limites do art. 28.

³ Não se aplica o limite de 25% nos FIP que invistam pelo menos 90% do PL em cotas de outros FIP, desde que suas aplicações observem os limites do art. 28.

Política de Investimentos 2023-2027

	III	-	Patrimônio separado constituído nas emissões de certificado de recebíveis com a adoção de regime fiduciário ⁴	25%	25%
	IV	a	Fundo de investimento constituído no exterior de que trata o inciso III do art. 26	15%	15%
		b	Do emissor listado na alínea “d” do inciso III do art. 21	15%	15%
	-	§1º	De uma mesma classe ou série de títulos ou valores mobiliários de renda fixa.	25%	25%
	-	§5º	Quantidade de ações que representem capital total e capital votante de uma mesma companhia aberta	25%	25%

10. DERIVATIVOS

Legislação de referência:

IN Previc nº 35/20, art. 7, V e § único.

As operações com derivativos são permitidas, desde que respeitados, cumulativamente os limites, restrições e demais condições estabelecidas pela Resolução CMN nº 4.994/2022.

A EFPC, através de seus fundos de investimentos, poderá fazer uso de derivativos, conforme objetivos descritos no regulamento do fundo investido. Caberá ao gestor, discricionariamente, analisar a conveniência e oportunidade para realização de operações com derivativos, sempre respeitando os limites legais, quando aplicáveis, e os quesitos a seguir.

O controle de exposição, quando se tratar de veículos em que a abertura de carteira é necessária para o enquadramento, será através do monitoramento dos níveis de margem requerida como garantia de operações e das despesas com a compra de opções, sendo:

- Margem requerida limitada a 15% (quinze por cento) da posição em títulos da dívida pública mobiliária federal, ativos financeiros de emissão de instituição financeira e ações aceitos pela Clearing;⁵
- Valor total dos prêmios de opções pagos limitado a 5% (cinco por cento) da posição em títulos da dívida pública mobiliária federal, ativos financeiros de emissão de instituição financeira e ações da carteira de cada plano ou fundo de investimento.^{5,6}

Cabe destacar que o controle aqui mencionado não se aplica aos fundos que são dispensados, por legislação, do controle relacionado a derivativos, sendo certo que outras análises sobre a utilização de derivativos nesses fundos serão realizadas, a despeito da dispensa legal para esse controle específico.

⁴ Emissões de certificados de recebíveis com a adoção de regime fiduciário, considera-se como emissor cada patrimônio separado constituído com a adoção do referido regime.

⁵ Para verificação dos limites estabelecidos nos incisos V e VI do caput não serão considerados os títulos recebidos como lastro em operações compromissadas.

⁶ No cômputo do limite de que trata o inciso VI do caput, no caso de operações estruturadas com opções que tenham a mesma quantidade, o mesmo ativo subjacente e que o prêmio represente a perda máxima da operação, deverá ser considerado o valor dos prêmios pagos e recebidos, observado o disposto no inciso VII do art. 36 da Resolução CMN nº 4.661.

Política de Investimentos 2023-2027

Além do caso acima, e sem prejuízo da observância dos mesmos critérios legais, a EFPC poderá realizar operações de derivativos diretamente desde que tais operações observem, cumulativamente, os seguintes critérios:

- Observância dos quesitos legais relacionados a depósito de margem e a gasto com prêmio de opções, transcritos anteriormente;
- Análise prévia de cenários, riscos e impactos na carteira, considerando-se a posição isoladamente e em conjunto com ativos da carteira;
- As operações deverão ter o objetivo de proteção.

11. APREÇAMENTO DOS ATIVOS FINANCEIROS

Legislação de referência:

IN Previc nº 35/20, art. 7, VII, a.

A metodologia para apreçamento deve observar as possíveis classificações dos ativos adotados pela EFPC (para negociação ou mantidos até o vencimento), observado a legislação vigente.

O apreçamento dos ativos, independentemente da modalidade, será realizado pelo:

- Agente de custódia, ou por terceiro por ele contratado para prestação do serviço de controladoria de ativos; ou
- Administrador fiduciário dos fundos de investimento alocados, ou por terceiro para prestação do serviço de controladoria de ativos para o fundo.

Adicionalmente, o apreçamento estará sujeito aos seguintes pontos:

- Metodologia: conforme manual disponibilizado pelo prestador de serviços contratado (administrador/custodiante/controladoria de ativos);
- Fontes: poderão ser utilizados como fontes de referência os dados divulgados por instituições reconhecidas por sua atuação no mercado de capitais brasileiro, como a Associação Brasileira das Entidades dos Mercados Financeiros e de Capitais (ANBIMA) e a B3. No caso de ativos com baixa liquidez, autoriza-se o uso de estudos específicos, elaborados por empresas especializados e com reconhecida capacidade;
- Modalidade: como regra geral, os ativos serão marcados a mercado. Como exceção a regra, os títulos públicos federais com prazo entre a data de aquisição e a data de vencimento igual ou superior a cinco anos podem ser registrados na curva desde que haja capacidade financeira e intenção de mantê-los na carteira até o vencimento.
- Reclassificação: a alteração da modalidade na curva para a mercado pode ser realizada, a critério da EFPC, na ocorrência de pelo menos uma das seguintes situações: motivo isolado, não usual, não recorrente e não previsto; para a redução da taxa de juros ou para aumento da longevidade, mediante alteração da tábua de mortalidade, dos planos de benefícios que utilizem hipóteses atuariais na constituição e manutenção de benefícios, desde que o resultado da reclassificação seja igual ou inferior ao valor do ajuste decorrente da alteração da(s) hipótese(s), com base em estudo técnico específico elaborado pela EFPC. É recomendável que todas as negociações sejam

Política de Investimentos 2023-2027

realizadas através de plataformas eletrônicas e em bolsas de valores e mercadorias e futuros, visando maior transparência e maior proximidade do valor real de mercado.

O monitoramento da marcação dos ativos é feito por meio de relatórios gerados mensalmente por consultores contratados.

12. PROCEDIMENTOS E CRITÉRIOS PARA AVALIAÇÃO DOS RISCOS DE INVESTIMENTO

Legislação de referência:

IN Previc nº 35/20, art. 7, VII, b.

Durante a vigência da presente Política de Investimentos, os riscos de investimentos serão avaliados de acordo com os procedimentos e critérios abaixo descritos, incluídos os riscos de crédito, de mercado, de liquidez, operacional, legal, sistêmico e outros inerentes às operações.

12.1. Risco de Mercado

Para fins de gerenciamento do risco mercado, a EFPC emprega as seguintes ferramentas estatísticas:

FERRAMENTAS	PROPÓSITO
<i>Value-at-Risk (VaR)</i>	O VaR estima, com base em um intervalo de confiança e em dados históricos de volatilidade dos ativos presentes na carteira analisada, qual a perda máxima esperada (ou perda relativa) nas condições atuais de mercado.
<i>Stress Test</i>	O Stress Test avalia, considerando um cenário em que há forte depreciação dos ativos e valores mobiliários (sendo respeitadas as correlações entre os ativos), qual seria a extensão das perdas na hipótese de ocorrência desse cenário

12.1.1. VaR

Para os segmentos e/ou mandatos, o controle gerencial de risco de mercado será feito por meio do *VaR*, com o objetivo de a Entidade controlar a volatilidade das carteiras do plano. Serão utilizados os seguintes parâmetros:

- Modelo: Não-Paramétrico.
- Método de Cálculo de Volatilidade: EWMA com *lambda* 0,94.
- Intervalo de Confiança: 95%.
- Horizonte de Investimento: 21 dias úteis.

Além disso, cabe destacar que essa modelagem será aplicada à carteira aberta dos fundos.

O controle de riscos deve ser feito de acordo com os seguintes limites:

MANDATO/SEGMENTO	LIMITE
Consolidado	4,75%

Política de Investimentos 2023-2027

Os limites e os objetivos estipulados foram encontrados através da expectativa de retorno definida no cenário para cada mandato/segmento, ou ainda no *spread* exigido para que se obtenha um equilíbrio entre o passivo e o ativo. A relação entre retorno e risco é uma das premissas inseridas neste modelo de mensuração, que ainda conta com a definição do horizonte de tempo e do intervalo de confiança utilizado.

12.1.2. Stress Test

A avaliação dos investimentos em análises de *stress* passa pela definição de cenários que consideram mudanças bruscas em variáveis importantes para o apreçamento dos ativos, como taxas de juros e preços de determinados ativos. Embora as projeções considerem as variações históricas dos indicadores, os cenários de *stress* não precisam apresentar relação com o passado, uma vez que buscam simular futuras variações adversas.

Sem prejuízo de outras simulações de valor futuro com cenários diversos, o controle de análise de stress será feito com base nos seguintes parâmetros:

- Cenário: B3⁷
- Periodicidade: mensal

O modelo adotado para as análises de *stress* é realizado por meio do cálculo do valor a mercado da carteira, considerando o cenário atípico de mercado e a estimativa de perda que ele pode gerar.

Apesar de o cenário de stress poder ser aplicado a cada segmento individualmente, a Entidade acompanhará os valores referentes à carteira total de investimentos, e complementarará as análises de valor em risco com a análise de stress.

A Entidade entende que valores de perda de até 10% sejam normais para essa análise. Embora tal número não configure limite estrito, novas análises podem ser feitas quando houver extrapolação desse valor.

12.1.3. Monitoramento e Providências

Em razão de a gestão dos fundos que serão monitorados de acordo com os controles e limites aqui estabelecidos ser terceirizada, é necessário observar que eventuais descumprimentos de limite devem:

1. Ser analisados em relação ao contexto de mercado à época do rompimento;
2. Ser analisados em relação à postura do gestor, especialmente no que tange ao fato gerador de tal rompimento: se posicionamento ativo por parte do gestor ou se situação atípica de mercado;
3. Ser avaliados em contexto mais amplo, considerando-se a carteira total de investimentos, e potenciais impactos nessa carteira.

Nesse sentido, o tratamento dado a cada eventual rompimento de limite depende das análises acima, assim como as providências a serem tomadas, sendo certo que não existe obrigatoriedade, *a priori*, de zeragem e/ou redução de exposição e nem mesmo de interrupção das operações.

⁷Oriundo do arquivo CENLIQWEB.txt (cenários 09999 e 10000).

Política de Investimentos 2023-2027

12.2. Risco de Crédito

O gerenciamento do risco de crédito visa mitigar a possibilidade de não cumprimento, por determinada contraparte, de obrigações relativas à liquidação de operações que envolvam a negociação de ativos financeiros, resultando em prejuízo ao plano.

Deste modo, antes de realizar uma aplicação em ativos ou de cotas de fundos de investimento relacionados ao risco de crédito, a EFPC avalia o potencial da empresa/instituição emissora do crédito em honrar as dívidas. As análises realizadas se baseiam, simultaneamente, nas seguintes abordagens:

ABORDAGENS	PROPÓSITO
Qualitativa	A análise qualitativa é composta por inúmeros elementos que possam contribuir com a formação de opinião acerca da capacidade de pagamento, incluindo-se: análise de emissores, documentação e prospecto, prazos, fatores financeiros, garantias etc.
Quantitativa	Os modelos quantitativos de classificação de risco de crédito buscam avaliar a um emissor de crédito ou de uma operação específica, atribuindo uma medida que representa a expectativa de risco de <i>default</i> , geralmente expressa na forma de uma classificação de risco (<i>rating</i>).

12.2.1. Abordagem Qualitativa

Com relação aos investimentos diretos em ativos com risco de crédito, a avaliação dos investimentos deve adotar critérios de análise que não se limitem à classificação de risco (*rating*) atribuído por agência classificadora, mas que abordem adicionalmente pelo menos os pontos apresentados a seguir:

Análise dos emissores

Nos investimentos em que a contraparte seja o principal pilar para a análise do risco da operação, é importante analisar aspectos financeiros (capacidade de pagamento), histórico de atuação, governança, controle acionário, setoriais, impactos políticos (se existir), aspectos legais da emissão como índices financeiros (cobertura, alavancagem e outros).

Análise de prospectos e outras documentações

Em uma operação estruturada é necessária a análise das documentações que competem à operação (prospecto, regulamento e outras), entendendo-se quais as garantias, seus vínculos e/ou lastros, responsabilidades, estrutura de gerenciamento de fluxo de caixa, custos, volume de emissão, prazo do investimento, etc.

Monitoramento de operações de crédito

A decisão de investir em um ativo de crédito traz consigo a necessidade de um acompanhamento contínuo do desempenho das operações. Nesse sentido, é necessário acompanhar a classificação de risco das agências de *rating* e os dados da operação disponíveis no mercado. A contraparte também deve ser periodicamente acompanhada.

Política de Investimentos 2023-2027

12.2.2. Abordagem Quantitativa

Sob a abordagem quantitativa, a avaliação do risco de crédito será realizada pela utilização de *ratings* atribuídos por agência classificadora de risco de crédito atuante no Brasil. A classificação representa um grau crescente de risco de *default*, sintetizada por uma escala de notas, para as quais a EFPC estabelece um grau mínimo para realização de suas aplicações.

Para checagem do enquadramento, os títulos privados devem, a princípio, ser separados de acordo com suas características. Os seguintes pontos devem, adicionalmente, ser considerados:

- Para títulos emitidos por instituições financeiras, será considerado o *rating* da instituição;
- Para títulos emitidos por quaisquer outras instituições não financeiras, será considerado o *rating* da emissão, e não o *rating* da companhia emissora;

É preciso verificar se a emissão ou emissor possui rating por pelo menos uma das agências classificadoras de risco, e se a nota é, de acordo com a escala da agência no mercado local, igual ou superior às faixas classificadas como “Investimento” a seguir:

TABELA DE RATINGS						
Faixa	Fitch	S&P	Moody's	Liberum	Austin	Grau
1	AAA (bra)	brAAA	AAA.br	AAA	brAAA	Investimento
2	AA+ (bra)	brAA+	Aa1.br	AA+	brAA+	
	AA (bra)	brAA	Aa2.br	AA	brAA	
	AA- (bra)	brAA-	Aa3.br	AA-	brAA-	
3	A+ (bra)	brA+	A1.br	A+	brA+	
	A (bra)	brA	A2.br	A	brA	
	A- (bra)	brA-	A3.br	A-	brA-	
4	BBB+ (bra)	brBBB+	Baa1.br	BBB+	brBBB+	Especulativo
	BBB (bra)	brBBB	Baa2.br	BBB	brBBB	
	BBB- (bra)	brBBB-	Baa3.br	BBB-	brBBB-	
5	BB+ (bra)	brBB+	Ba1.br	BB+	brBB+	
	BB (bra)	brBB	Ba2.br	BB	brBB	
	BB- (bra)	brBB-	Ba3.br	BB-	brBB-	
6	B+ (bra)	brB+	B1.br	B+	brB+	
	B (bra)	brB	B2.br	B	brB	
	B- (bra)	brB-	B3.br	B-	brB-	
7	CCC (bra)	brCCC	Caa.br	CCC	brCCC	
	CC (bra)	brCC	Ca.br	CC	brCC	
	C (bra)	brC	C.br	C	brC	
8	D (bra)	brD	D.br	D	brD	

Política de Investimentos 2023-2027

Os investimentos que possuírem *rating* igual ou superior às notas indicadas na tabela serão classificados como Grau de Investimento, observadas as seguintes condições:

- Caso duas das agências classificadoras admitidas classifiquem o mesmo papel ou emissor, será considerado, para fins de enquadramento, o pior *rating*;
- O enquadramento dos títulos ou emissores será feito com base no *rating* vigente na data da verificação da aderência das aplicações à política de investimento.

As agências de classificação de risco utilizadas na avaliação dos ativos de crédito privado domiciliadas no país devem estar registradas na Comissão de Valores Mobiliários (CVM). No caso de agências domiciliadas no exterior, essas devem ser reconhecidas pela CVM.

Complementando o acompanhamento de Risco de Crédito descrito na presente Política de Investimentos, o BANESPREV possui um documento denominado “Manual de Avaliação e Classificação de Crédito”, em atendimento a Instrução Normativa PREVIC nº 42, com o intuito de acompanhar e endereçar a provisão de crédito para os ativos presentes na carteira própria, nos fundos abertos e exclusivos.

12.2.3. Exposição a Crédito Privado

O controle da exposição a crédito privado é feito através do percentual de recursos alocados em títulos privados, considerada a categoria de risco dos papéis. O controle do risco de crédito deve ser feito em relação aos recursos garantidores, evitando-se exposição a ativos não elegíveis. Eventuais rebaixamentos de *ratings* de papéis já integrantes da carteira de investimentos deverão ser avaliados individualmente, visando a proteger o interesse dos participantes dos planos de benefícios.

Os seguintes pontos devem, adicionalmente, ser considerados:

- Aplicações em DPGE (Depósitos a Prazo com Garantia Especial) serão sempre consideradas como “Grau de Investimento”, desde que sejam respeitados os limites de cobertura de R\$ 40 milhões do FGC (Fundo Garantidor de Créditos) por instituição;
- Se não houver *rating* válido atribuído, o ativo será classificado como Grau Especulativo.
- Para emissões primárias com prazo para atribuição de *rating*, será considerado o *rating* do emissor até a efetiva atribuição, desde que este prazo não ultrapasse 90 dias da data da subscrição, e que o emissor tenha seu *rating* entre as faixas 1 e 2 da tabela.

O controle do risco de crédito deve ser feito em relação aos recursos garantidores, de acordo com os seguintes limites:

Categoria de Risco	Limite
Grau de Investimento + Grau Especulativo	5%
Grau Especulativo	4%

O limite para títulos classificados na categoria Grau Especulativo visa comportar eventuais rebaixamentos de *ratings* de papéis já integrantes da carteira de investimentos e eventuais ativos presentes em fundos de investimentos condominiais. Nesse sentido, o limite acima previsto não deve ser entendido como aval para aquisição de títulos que se enquadrem na categoria “Grau Especulativo” por parte dos gestores de carteira e de fundos exclusivos.

Política de Investimentos 2023-2027

12.3. Risco de Liquidez

O risco de liquidez envolve a avaliação de potenciais perdas financeiras decorrentes da realização de ativos a preços abaixo daqueles praticados no mercado, efetuados para cumprir obrigações de pagamentos de benefícios aos participantes.

Para fins de mensuração e análise deste risco, serão utilizados os indicadores com objetivo de evidenciar a capacidade do plano para honrar as obrigações com os participantes no curto e médio prazo (Passivo), considerando ativos de maior e menor liquidez e a posição em determinados ativos que estejam sujeitos a variações abruptas de preço por liquidez baixa ou inexistente (Ativo).

12.3.1. Indicadores para evidenciar a capacidade de pagamento de Obrigações (Passivo)

A Entidade acompanhará semestralmente os indicadores seguintes para evidenciar a capacidade de pagamento de suas obrigações com os participantes. Tais indicadores foram baseados nos índices de liquidez desenvolvidos pela PREVIC e publicados no Relatório de Estabilidade da Previdência Complementar, com adaptação de metodologia para adequação das informações disponíveis.

Não serão estabelecidos parâmetros mínimos, sem prejuízo de vir a agir quando os níveis dos índices a seguir apresentados estiverem abaixo de 1.

Índice de Liquidez Global (ILG)

O índice de liquidez global (ILG) tem por objetivo mensurar a disponibilidade de ativos líquidos, independentemente dos respectivos prazos de vencimento ou da volatilidade, para fazer frente às obrigações com participantes projetadas para cinco anos.

Por ativos líquidos entende-se o composto do total de títulos públicos, títulos privados de renda fixa, operações compromissadas em carteira e fundos de renda fixa e renda variável sem restrição para resgates. O índice compara esse montante de liquidez, frente ao fluxo atuarial líquido (total dos fluxos de benefícios subtraídos dos fluxos de contribuições de ativos e assistidos) estimado para os próximos cinco anos, descontada da meta definida na última avaliação atuarial.

Quando superior a um, o índice informa a existência de fluxos de ativos com liquidez em montante superior aos passivos atuariais líquidos, indicando que não há insuficiência de ativos para cobrir as obrigações.

Quanto maior o ILG, maior a flexibilidade para a realização de ativos e evitar perdas decorrentes da necessidade de negociar sob condições adversas de mercado, a preços inferiores aos estabelecidos como meta quando adquiridos.

Índice de Liquidez de Curto Prazo (ILCP)

O índice de liquidez de curto prazo (ILCP) relaciona o valor presente (VP) dos títulos de renda fixa em carteira (títulos públicos, títulos privados e operações compromissadas) de prazos de vencimentos curtos (até cinco anos) com os VP das obrigações atuariais líquidas das contribuições, no mesmo prazo (até cinco anos).

Política de Investimentos 2023-2027

Quando superior a um, o índice informa a existência de fluxos de renda fixa em montante superior aos passivos atuariais líquidos, indicando menor necessidade de realizar outros ativos para cobrir as obrigações no período de referência. Portanto, o ILCP maior tende a reduzir a exposição ao risco de mercado.

12.3.2. Redução de Demanda de Mercado (Ativo)

O controle do risco de liquidez de demanda de mercado será feito por meio do controle do percentual da carteira que pode ser negociado em determinado período, adotando como premissa a utilização de 20% do volume médio negociado nos últimos 21 dias úteis, para cada ativo presente na carteira e/ou fundos exclusivos. No caso dos demais fundos, será utilizado o prazo de cotização divulgado em regulamento.

HORIZONTE	PERCENTUAL MÍNIMO DA CARTEIRA
21 dias úteis	3%
252 dias úteis	15%

12.4. Risco Operacional

O Risco Operacional caracteriza-se como “a possibilidade de ocorrência de perdas resultantes de falha, deficiência ou inadequação de processos internos, pessoas e sistemas, ou de eventos externos”. A gestão será decorrente de ações que garantam a adoção de normas e procedimentos de controles internos, alinhados com a legislação aplicável.

Dentre os procedimentos de controle podem ser destacados:

- Realizações das ações de controles internos, previstas no item 13 desta política;
- Conhecimento e mapeamento profundo de seus procedimentos operacionais;
- Avaliação dos pontos sujeitos a falhas de qualquer tipo;
- Avaliação dos impactos das possíveis falhas;
- Avaliação da criticidade de cada processo, em termos dos erros observados e dos impactos causados.
- A definição de rotinas de acompanhamento e análise dos relatórios de monitoramento dos riscos descritos nos tópicos anteriores;
- O estabelecimento de procedimentos formais para tomada de decisão de investimentos;
- Acompanhamento da formação, desenvolvimento e certificação dos participantes do processo decisório de investimento; e
- Formalização e acompanhamento das atribuições e responsabilidade de todos os envolvidos no processo de planejamento, execução e controle de investimento.

As atividades críticas são revistas de forma prioritária, e as demais são revistas conforme a necessidade. Esse processo é realizado rotineiramente, de forma a prover a segurança necessária.

Política de Investimentos 2023-2027

12.5. Risco Legal

O risco legal está relacionado à não conformidade com normativos internos e externos, podendo gerar perdas financeiras procedentes de autuações, processos judiciais ou eventuais questionamentos. O controle dos riscos dessa natureza, que incidem sobre atividades e investimentos, será feito por meio:

- Monitoramento do nível de compliance, através de relatórios que permitam verificar a aderência dos investimentos às diretrizes da legislação em vigor e à política de investimento, realizados com periodicidade mensal e analisados pelo Conselho Fiscal; e
- Contratação de serviços pontuais ou de monitoramento do risco jurídico da carteira de investimentos.

12.6. Risco Sistêmico

Apesar da dificuldade de gerenciamento deste risco, ele não deve ser relevado. É importante que ele seja considerado em cenários, premissas e hipóteses para análise e desenvolvimento de mecanismos de antecipação de ações aos eventos de risco. O monitoramento do risco sistêmico é realizado através de relatórios periódicos acerca de dados e indicadores da economia nacional e global, visando a identificação de fatores que possam resultar em quebra da estabilidade do sistema financeiro. Além deste, utiliza-se o monitoramento da volatilidade do mercado calculado o *VaR* e *Stress* da carteira consolidada conforme parâmetros já estabelecidos anteriormente.

Como mecanismo para se tentar reduzir a suscetibilidade dos investimentos a esse risco, bem como para tentar suavizar a intensidade de seus efeitos, a alocação dos recursos é realizada sob o princípio da diversificação de setores e emissores. Como mecanismo adicional, a EFPC poderá contratar gestores externos de investimento, visando a mitigar a possibilidade de inoperância desses prestadores de serviço em um evento de crise.

12.7. Risco relacionado à sustentabilidade

Legislação de referência:
IN Previc nº 35/20, art. 7, VI.

Os princípios ASG podem ser entendidos como um conjunto de regras que visa favorecer os investimentos em companhias que adotam, em suas atividades ou através de projetos, políticas de responsabilidade socioambiental.

A Entidade entende que tem papel importante na promoção de boas práticas relacionadas às questões Ambientais, Sociais e de Governança Corporativa. A observância dos princípios socioambientais na gestão dos recursos depende diretamente da adequação do processo de tomada de decisões, de forma que a Entidade tenha condições de cumprir regras de investimento responsável.

Dessa forma, ao longo da vigência desta política, a Entidade irá considerar nas suas decisões de investimentos, sempre que possível, os princípios ASG.

Política de Investimentos 2023-2027

Ao avaliar a contratação de prestadores de serviços voltados para a área de investimentos ou ao adquirir títulos e valores mobiliários, a Entidade irá considerar aspectos qualitativos, incluindo reputação, ética, transparência, e eventuais políticas de investimentos responsáveis, tais quais políticas para redução de emissão de carbono, avaliação de riscos considerando conceitos ASG e governança corporativa da instituição objeto da avaliação. Nesse sentido, a Entidade fará uso de um questionário específico sobre o tema ASG, no qual deverão ser respondidas informações como: estratégia de investimentos responsáveis, políticas de recursos humanos, governança e critérios para análise e tomada de decisões, dentre outras informações que podem ser solicitadas, a depender das características do ativo/serviço prospectado.

Tais informações irão subsidiar a tomada de decisão para a escolha dos gestores/prestadores, juntamente com outros aspectos qualitativos e quantitativos.

13. CONTROLES INTERNOS

Legislação de referência:
IN Previc nº 35/20, art. 7, VII, d.

Com o objetivo de manter-se em permanente atendimento aos limites e requisitos previstos na Resolução CMN Nº 4.994/2022, serão aplicados os seguintes controles internos:

13.1. Controles internos aplicados na gestão de riscos

Risco	Monitoramento	Controles adotados
Risco de Mercado	- Modelos de VaR e/ou B-VaR; - Teste de Stress.	- Controles pelos gestores exclusivos; - Relatórios de Risco; - Monitoramento dos deslocamentos e limites estabelecidos.
Risco de Crédito	- Limitação por contraparte; - Diversificação; - Acompanhamento de ratings.	- Controles pelos gestores exclusivos; - Relatórios de Risco; - Monitoramento dos limites estabelecidos e alterações de rating.
Risco de Liquidez	- Liquidez dos ativos de mercado.	- Monitoramento dos prazos de resgate e carência de fundos abertos; - Monitoramento da demanda de mercado através de relatórios de risco e Relatório de Compliance; - Após concluído o estudo de ALM a EFPC extrai do referido estudo uma tabulação com a liquidez a ser requerida de forma a acompanhar a necessidade de desembolso de caixa para fins de pagamentos de benefícios.
Risco Operacional	- Controles Inadequados; - Falhas de Gerenciamentos; - Erros Humanos.	- Implementação e mapeamento de processos e rotinas de trabalho; - Adoção de práticas de governança corporativa; - Certificação dos profissionais que participam do processo de tomada de decisão dos investimentos.
Risco Legal	- Violação da Legislação e Política; - Violação de Regulamentos; - Faltas em contratos.	- Enquadramento Legal; - Enquadramento da Política de Investimentos; - Monitoramento dos limites gerais no Relatório de Compliance;

Política de Investimentos 2023-2027

		- Avaliação técnica e criteriosa de contratos com gestores e prestadores de serviço.
Risco Sistêmico	- Possíveis perdas causadas por problemas generalizados no mercado.	- Priorizar os investimentos em títulos soberanos em títulos que disponham de garantias; - Considerar aspectos de diversificação de setores e emissores.

13.2. Controles internos aplicados em eventos de desenquadramento

Apesar de todos os esforços para que não haja nenhum tipo de desenquadramento, esse tipo de situação não pode ser totalmente descartada. No caso de ocorrência de desenquadramento, os seguintes procedimentos mínimos devem ser observados:

- O desenquadramento ocasionado por erros ou falhas internas deve gerar procedimento de revisão de processos, e adequação formal dos mesmos;
- O desenquadramento gerado por descumprimento da legislação, no que concerne aos recursos investidos, deve gerar sanções ao gestor de recursos, que podem ir desde sua advertência formal até o resgate da totalidade dos recursos investidos;
- O desenquadramento gerado de natureza passiva não é considerado como infringência a legislação vigente, sendo que o reenquadramento deverá ser realizado conforme os ditames legais;
- O desenquadramento ocasionado por investimentos realizados antes da entrada em vigor da Resolução CMN nº 4.994/2022 podem ser mantidos até a sua data de vencimento ou de sua alienação.

14. CONTROLE DO PROCESSO DE APROVAÇÃO E DIVULGAÇÃO

CONTROLE SOBRE O PROCESSO DE APROVAÇÃO E DIVULGAÇÃO	
Diretoria Executiva	21/11/22 – Ata nº 1293
Conselho Administrativo do Plano Pré 75	07/12/22 – Ata nº 169
Conselho Deliberativo	15/12/22 – Ata nº 329
Publicação no site da EFPC	02/01/23
Encaminhamento à Previc	





Política de Investimentos 2023 a 2027

Plano de Aposentadoria Caciban

Política de Investimentos 2023-2027

SUMÁRIO

1.	APRESENTAÇÃO DA POLÍTICA DE INVESTIMENTOS	4
2.	SOBRE A ENTIDADE	4
3.	ESTRUTURA DE GOVERNANÇA DE INVESTIMENTOS	4
3.1.	Responsabilidades e deveres individuais comuns a todos.....	4
3.2.	Distribuição de competências	5
3.3.	Política de Alçadas.....	6
4.	DESIGNAÇÃO DAS FUNÇÕES DE AETQ E ARGR	6
5.	MITIGAÇÃO DE POTENCIAIS CONFLITOS DE INTERESSE	7
5.1.	Conflitos de Interesse	7
5.1.1.	Público Interno – Participantes do processo decisório e de assessoramento	7
5.1.2.	Público Externo – Prestadores de serviços	8
6.	RELACIONAMENTO COM PRESTADORES DE SERVIÇOS E GESTÃO DE FUNDOS DE INVESTIMENTO	8
6.1.	Administração de carteiras de valores mobiliários e de gestão de fundo de investimento exclusivo	8
6.2.	Fundo de investimento não exclusivo.....	9
6.2.1.	Diretrizes gerais para fundo de investimento não exclusivo	9
6.2.2.	Diretrizes adicionais – conforme tipologia de fundo de investimento não exclusivo.....	10
7.	SOBRE O PLANO	11
7.1.	Cenário Macroeconômico	12
7.2.	Passivo Atuarial	12
8.	ALOCAÇÃO DE RECURSOS	13
8.1.	Rentabilidade e benchmarks.....	14
9.	LIMITES.....	15
9.1.	Limite de alocação por segmento	15
9.2.	Alocação por emissor	16
9.3.	Concentração por emissor	16
10.	DERIVATIVOS.....	17
11.	APREÇAMENTO DOS ATIVOS FINANCEIROS.....	18
12.	PROCEDIMENTOS E CRITÉRIOS PARA AVALIAÇÃO DOS RISCOS DE INVESTIMENTO.....	19
12.1.	Risco de Mercado.....	19
12.1.1.	<i>VaR</i>	19
12.1.2.	Stress Test	20
12.1.3.	Monitoramento e Providências	20
12.2.	Risco de Crédito	21
12.2.1.	Abordagem Qualitativa	21
12.2.2.	Abordagem Quantitativa.....	22
12.2.3.	Exposição a Crédito Privado.....	23
12.3.	Risco de Liquidez	24

Política de Investimentos 2023-2027

12.3.1. Indicadores para evidência da capacidade de pagamento de Obrigações (Passivo)	24
12.3.2. Redução de Demanda de Mercado (Ativo)	25
12.4. Risco Operacional.....	25
12.5. Risco Legal.....	26
12.6. Risco Sistêmico.....	26
12.7. Risco relacionado à sustentabilidade.....	26
13. CONTROLES INTERNOS.....	27
13.1. Controles internos aplicados na gestão de riscos	27
13.2. Controles internos aplicados em eventos de desenquadramento	28
14. CONTROLE DO PROCESSO DE APROVAÇÃO E DIVULGAÇÃO	28

Política de Investimentos 2023-2027

1. APRESENTAÇÃO DA POLÍTICA DE INVESTIMENTOS

A Política de Investimentos do Plano de Aposentadoria Caciban, administrado pela Banesprev, referente ao exercício de 2023, objetiva:

- a) Estabelecer diretrizes e medidas a serem observadas por todas as pessoas, internas ou externas à Entidade, que participam do processo de análise, de assessoramento e decisório sobre a aplicação dos recursos do plano, diretamente ou por intermédio de pessoa jurídica contratada;
- b) Dar transparência aos patrocinadores, participantes e assistidos em relação aos principais aspectos relacionados à gestão dos investimentos e riscos.

No processo de planejamento desta política, a entidade adotou o horizonte de 60 (sessenta) meses, prevendo revisões anuais. Os limites e critérios utilizados decorrem e se fundamentam na regulamentação do setor, sobretudo na Resolução CMN nº 4.994, de 24 de março de 2022 e nas Instruções Normativas da Previc nº 35, de 11 de novembro de 2020 e nº 12, de 21 de janeiro de 2019.

Na elaboração desta Política de Investimentos foram empregadas técnicas de análises de cenários e de riscos, avaliações e projeções de indicadores econômicos, considerando a modalidade do Plano de Aposentadoria Caciban, suas especificidades, necessidades de liquidez e os fluxos esperados de pagamentos dos ativos. As conclusões obtidas com estes estudos oferecem subsídios para a definição das diretrizes de alocação expressas nesta política.

2. SOBRE A ENTIDADE

O Fundo Banespa de Seguridade Social é uma Entidade Fechada de Previdência Complementar, constituída na forma da legislação pertinente em vigor, de caráter não econômico e sem fins lucrativos, com autonomia administrativa e financeira. Sua função é administrar e executar planos de benefícios de natureza previdenciária. Responsável pela gestão e administração do Plano de Aposentadoria Caciban.

3. ESTRUTURA DE GOVERNANÇA DE INVESTIMENTOS

Legislação de referência:

IN Previc nº 35/20, art. 7, VII, f.

A estrutura de governança de investimentos destina-se a distribuir competências entre os diferentes níveis organizacionais, atribuindo-lhes responsabilidades associadas a objetivos de atuação, inclusive com o estabelecimento de alçadas de decisão de cada instância.

3.1. Responsabilidades e deveres individuais comuns a todos

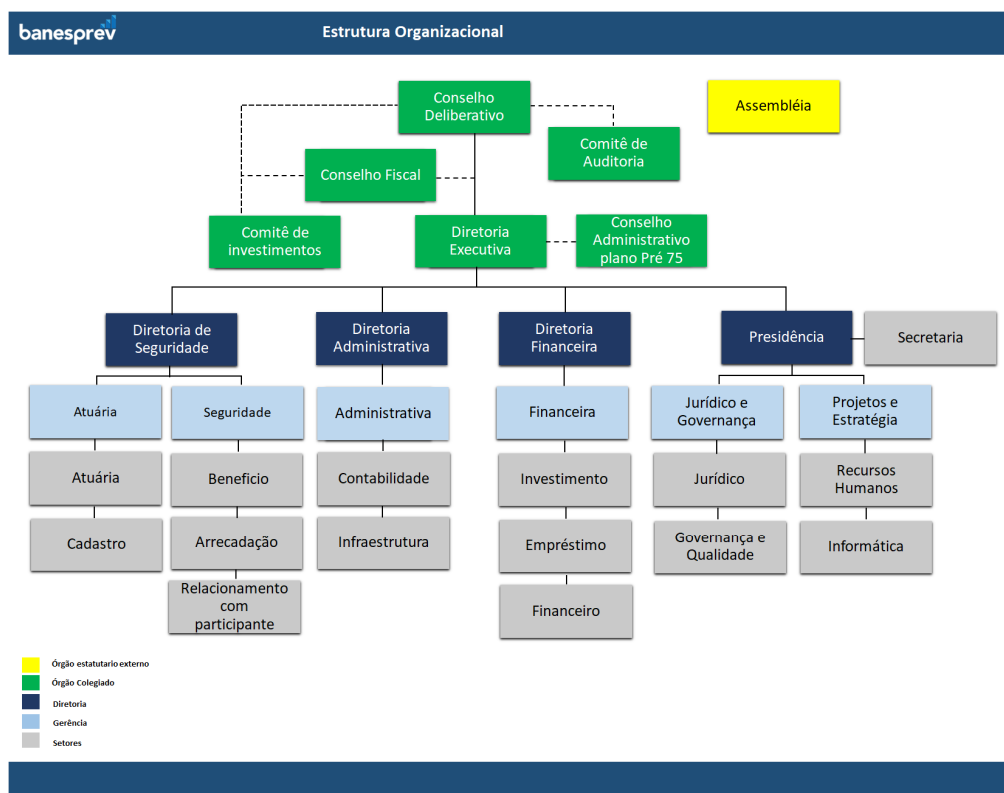
A pessoa, física ou jurídica, interna ou externa à EFPC, que participe do processo de gestão dos investimentos, em qualquer de suas etapas, independentemente de cargo, atribuição ou função

Política de Investimentos 2023-2027

desempenhada, mesmo que não possua qualquer poder deliberativo, atuando direta ou indiretamente, ainda que por intermédio de pessoa jurídica contratada, na aplicação dos recursos dos planos, além das obrigações legais e regulamentares, deve:

- I. Ter pleno conhecimento, cumprir e fazer cumprir as normas legais e regulamentares;
- II. Possuir capacidade técnica, conhecimentos e habilidades compatíveis com as responsabilidades inerentes ao exercício profissional de cargo, emprego ou função relacionada à gestão de investimentos;
- III. Observar atentamente a segregação de funções, abstendo-se de realizar tarefas ou atividades que possam comprometer a lisura de qualquer ato, próprio ou de terceiros, devendo comunicar de imediato ao seu superior ou ao órgão colegiado que seja membro;
- IV. Não tomar parte em qualquer atividade, no exercício de suas funções junto à EFPC ou fora dela, que possa resultar em comprovado conflito de interesses; e
- V. Comunicar imediatamente a identificação de qualquer situação em que possa ser identificada ação, ou omissão, que não esteja alinhada aos objetivos dos planos administrados pela EFPC, independentemente de obtenção de vantagem para si ou para outrem, da qual resulte ou não prejuízo.

3.2. Distribuição de competências



Política de Investimentos 2023-2027

As principais atribuições de cada um dos órgãos de governança da Entidade encontram-se disponíveis no Estatuto do Banesprev e no Regimento Interno do Comitê de Investimentos.

3.3. Política de Alçadas

Decisões de Investimentos	Coordenador e Analista de Investimentos	Gerência Financeira e de Investimentos	Comitê de Investimentos	Diretoria Executiva	Conselho Deliberativo
	ANÁLISE E APRECIACÃO			DELIBERAÇÃO	
Revisão de Política de Investimentos	X	X	X	X	X
Futuras revisões do Regimento Interno do Comitê de Investimentos	X	X	X	X	X
Alocações em Renda Fixa Crédito Privado	X	X	X	X	
Investimentos e Reinvestimentos em títulos públicos conforme estudo ALM	X	X		X	
Investimentos e Reinvestimentos em renda variável (de acordo com limites da PI)	X	X	X	X	
Alienação de Imóveis*	X	X	X	X	X
Investimentos em liquidez	X	X		X	

*Conforme critérios estabelecidos na IN Previc nº 31/2020, o processo de alienação deve contemplar a avaliação do imóvel, que pode ser dispensada caso a última avaliação tenha sido realizada em prazo inferior a cento e oitenta dias, desde que tal procedimento seja devidamente atestado pelo Administrador Estatutário Tecnicamente Qualificado (AETQ), em função das condições de mercado.

4. DESIGNAÇÃO DAS FUNÇÕES DE AETQ E ARGR

Designa-se para o exercício segregado das funções de Administrador Estatutário Tecnicamente Qualificado (AETQ) e de Administrador Responsável pela Gestão de Riscos (ARGR), durante o período de vigência da presente política de investimentos, respectivamente:

DESIGNAÇÃO DE AETQ E DE ARGR			
Função	CPF	Nome	Cargo
AETQ	497.419.854-87	Eudes Carneiro Lins Filho	Diretor Financeiro
ARGR	204.620.888-98	Valdemir Moreira de Lima	Diretor Presidente

5. MITIGAÇÃO DE POTENCIAIS CONFLITOS DE INTERESSE

Legislação de referência:
IN Previc nº 35/20, art. 7, VII, g.

5.1. Conflitos de Interesse

O conflito de interesse será configurado em quaisquer situações em que possam ser identificadas ações que não estejam alinhadas aos objetivos do plano administrado pela EFPC independentemente de obtenção de vantagem para si ou para outrem, da qual resulte ou não prejuízo.

Operações comerciais e financeiras não autorizadas

É vedado à EFPC realizar quaisquer operações comerciais e financeiras¹:

- I. Com seus administradores, membros dos conselhos estatutários e respectivos cônjuges ou companheiros, e com seus parentes até o segundo grau;
- II. Com empresa de que participem as pessoas a que se refere o item anterior, exceto no caso de participação de até cinco por cento como acionista de empresa de capital aberto; e
- III. Tendo como contraparte, mesmo que indiretamente, pessoas físicas e jurídicas a elas ligadas.

A referida vedação não se aplica ao patrocinador, aos participantes e aos assistidos, que, nessa condição, realizarem operações com a entidade de previdência complementar, nos termos e condições previstos na Res. CMN nº 4.994/2022.

5.1.1. Público Interno – Participantes do processo decisório e de assessoramento

A EFPC não autoriza a realização de atividades em que os agentes envolvidos possam estar em situação de conflitos de interesses, real, potencial ou aparente. Assim, qualquer participante do processo decisório e de assessoramento nos investimentos que incorra em evento de potencial conflito de interesses, ou em quaisquer outras decisões que puderem beneficiá-lo de modo particular, ainda que indiretamente, ou em que tiver interesse conflitante com o do plano de benefícios, não poderá se manifestar em nenhuma das fases do processo decisório ou de assessoramento, devendo proceder a imediata declaração de impedimento ou suspeição.

Para fins desta política, caracterizam eventos de potenciais conflitos de interesse, especialmente, mas não se limitando, em casos de:

- I. Situações de relacionamentos próximos com pessoas físicas ou jurídicas que tenham interesses em decisões ou informações confidenciais da entidade ou seus patrocinadores.
- II. Exercício de atividades incompatíveis com as atribuições do cargo ou função, ou a favor de terceiros, em detrimento aos objetivos da entidade;

¹ Lei Complementar nº 109/01, art. 71.

Política de Investimentos 2023-2027

- III. Divulgar ou fazer uso de informações privilegiadas obtidas em função do cargo ou das atividades exercidas;
- IV. Atuar, direta ou indiretamente, em favor de interesses próprios ou de terceiros perante órgão regulador ou fiscalizador em razão do exercício do cargo.

5.1.2. Público Externo – Prestadores de serviços

Qualquer pessoa física ou jurídica que venha a prestar serviços relacionados a gestão dos investimentos da Entidade, deverá exercer sua atividade no estrito interesse dos participantes e beneficiários dos planos, em total ausência de conflito de interesses, real, potencial ou aparente. Neste propósito, os contratos firmados com prestadores de serviços, bem como a seleção de tais prestadores, buscarão incorporar critérios e checagens que visem à mitigação de conflitos de interesses.

6. RELACIONAMENTO COM PRESTADORES DE SERVIÇOS E GESTÃO DE FUNDOS DE INVESTIMENTO

Legislação de referência:

IN Previc nº 35/20, art. 7, VII, c.

No relacionamento com prestadores de serviços, além das medidas de avaliação da capacidade técnica e de mitigação de conflitos de interesse descritas no capítulo anterior, a EFPC define critérios visando à impessoalidade, à concorrência e à transparência, a serem observados nas fases de seleção e monitoramento.

Adicionalmente aos critérios estabelecidos na IN Previc nº 12, os gestores de recursos deverão ser preferencialmente associados à Anbima, observando os princípios e regras do Código de Regulação e Melhores Práticas.

6.1. Administração de carteiras de valores mobiliários e de gestão de fundo de investimento exclusivo

Legislação de referência:

IN Previc nº 12/19, art. 2º.

A EFPC na seleção de prestadores de serviço de administração de carteiras de valores mobiliários e de gestão de fundo de investimento exclusivo deve, no mínimo:

- I. Estabelecer critérios de seleção que visem à impessoalidade, à concorrência e à transparência;
- II. Avaliar se o administrador de carteira de valores mobiliários é devidamente autorizado pela CVM e tem reputação ilibada;
- III. Analisar a estrutura existente para a prestação do serviço, a qualificação técnica e a experiência dos profissionais para o exercício de administração de carteira de valores mobiliários, incluindo o histórico de atuação do gestor de recursos;
- IV. Estabelecer o escopo do serviço a ser prestado inclusive contemplando objetivos passíveis de verificação de acordo com as características do mandato;

Política de Investimentos 2023-2027

- V. Estabelecer critérios relacionados à política de divulgação de informações sobre os investimentos e performance, especificando a periodicidade e as informações necessárias para o monitoramento das atividades pela EFPC, considerando a regulamentação da CVM;
- VI. Estabelecer critérios relacionados à política de divulgação de informações sobre os investimentos e performance, especificando a periodicidade e as informações necessárias para o monitoramento das atividades pela EFPC, considerando a regulamentação da CVM;
- VII. Analisar se a política de gestão de riscos da carteira administrada ou do fundo de investimento está alinhada às diretrizes da política de investimento dos planos de benefícios da EFPC; e
- VIII. Verificar se administrador de carteira de valores mobiliários adere a códigos de autorregulação e códigos de ética e conduta que incentivem boas práticas de mercado, transparência e padrões éticos na administração de carteira de valores mobiliários.

A EFPC no monitoramento de prestador de serviço de administração de carteiras de valores mobiliários deve, no mínimo:

- I. Zelar pela manutenção da relação fiduciária entre a EFPC e o administrador de carteiras de valores mobiliários;
- II. Utilizar procedimentos e metodologias com critérios quantitativos e qualitativos;
- III. Zelar pela transparência de informações divulgadas pelo gestor de recursos;
- IV. Monitorar o risco e o retorno esperado dos investimentos;
- V. Monitorar se o administrador de carteira de valores mobiliários mantém estrutura de gerenciamento de investimentos e riscos compatível com a complexidade do mandato;
- VI. Atuar com diligência e tempestividade nos casos de descumprimento dos mandatos; e
- VII. Avaliar as demonstrações financeiras anuais do fundo investido e o respectivo parecer dos auditores independentes.

6.2. Fundo de investimento não exclusivo

Legislação de referência:
IN Previc nº 12/19, art. 3º e 8º.

Esse item estabelece critérios gerais e específicos para seleção e monitoramento de fundos de investimentos não exclusivos.

- a) **Diretriz geral** – requerida de qualquer classe de fundo de investimento não exclusivo
- b) **Diretrizes adicionais** – regramento peculiarmente requerido à determinada tipologia de fundo, a saber:
 - Fundo de investimento em participações (FIP)
 - Fundo de investimento em direitos creditórios (FIDC)
 - Fundo de investimento imobiliário (FII)

6.2.1. Diretrizes gerais para fundo de investimento não exclusivo

Na seleção de fundo de investimento, a EFPC deve, no mínimo, analisar:

- I. O regulamento e demais documentos disponibilizados pelo gestor do fundo de investimento, previamente às alocações, identificando os riscos inerentes às operações previstas;

Política de Investimentos 2023-2027

- II. As características do fundo frente às necessidades de liquidez da EFPC;
- III. A política de seleção, alocação e diversificação de ativos e, quando for o caso, política de concentração de ativos;
- IV. A compatibilidade entre o objetivo de retorno do fundo de investimento, a política de investimento do fundo, o limite de risco divulgado pelo gestor, quando couber, e eventual adequação do parâmetro utilizado para a cobrança da taxa de performance;
- V. As hipóteses de eventos de avaliação, amortização e liquidação, inclusive antecipada, quando aplicável; e
- VI. O histórico de performance do gestor em relação à gestão do fundo de investimento, se houver.

No monitoramento de fundo de investimento, a EFPC deve, no mínimo:

- I. Utilizar procedimentos e metodologias com critérios quantitativos e qualitativos;
- II. Monitorar o risco e o retorno esperado dos investimentos;
- III. Analisar os relatórios divulgados pelos fundos de investimento, observando a ocorrência de fatos relevantes; e
- IV. Analisar a aderência do fundo de investimento à política de investimento da EFPC.

O desinvestimento deve ocorrer sempre que algum dos critérios de monitoramento assim exigir, e contanto que as condições de mercado viabilizem essa operação.

6.2.2. Diretrizes adicionais – conforme tipologia de fundo de investimento não exclusivo

As diretrizes adicionais são regras peculiarmente requeridas de determinadas tipologias de fundo. Tais regras são mandatórias e complementam as diretrizes gerais. Logo, devem ser observadas em conjunto com as diretrizes gerais.

Fundo de Investimento em Participações

Na seleção de fundo de investimento em participações (FIP), a EFPC deve, adicionalmente ao disposto no art. 3º da IN Previc nº 12, analisar:

- I. As regras aplicáveis para subscrição e integralização de cotas;
- II. A política de amortização e distribuição de rendimentos;
- III. A política de divulgação de informações do fundo e de suas sociedades investidas, conforme regulamentação aplicável;
- IV. A forma do aporte do gestor em relação aos demais investidores;
- V. A duração do fundo, o período de investimento e de desinvestimento;
- VI. A possibilidade de o gestor lançar outro fundo com objetivos concorrentes ou com potencial impacto para a performance do FIP;
- VII. Os riscos envolvidos na participação da EFPC em comitê de investimento do FIP;
- VIII. Os critérios e metodologias utilizados pelo gestor ou empresa avaliadora independente por ele contratada para realizar a avaliação dos investimentos do FIP ao valor justo;
- IX. A política para a contratação de consultores e terceiros pelo FIP para auxiliar na gestão do fundo ou das sociedades investidas; e
- X. As regras de diversificação por empresa investida dos ativos que podem compor a carteira do FIP previstas na política de investimento do fundo.

Política de Investimentos 2023-2027

Fundo de Investimento em Direitos Creditórios (FIDC)

Na seleção de fundo de investimento em direitos creditórios (FIDC), a EFPC deve, adicionalmente ao disposto no art. 3º da IN Previc nº 12, analisar:

- I. A estrutura da carteira, o cedente, o nível de subordinação, a inadimplência e a perda que a classificação de risco e a subordinação deveriam suportar comparando-se com a perda estimada, e a classificação de risco no Sistema de Informações de Crédito do Banco Central (SCR), quando disponível;
- II. Os mecanismos de proteção do FIDC;
- III. As características do FIDC;
- IV. As características dos direitos creditórios;
- V. O fluxograma operacional da estrutura do FIDC, descrevendo o procedimento de cessão, quando houver, e o fluxo financeiro; e
- VI. A política do gestor do fundo para a contratação de terceiros para auxiliar na gestão de recursos, quando houver.

Fundo de investimento imobiliário (FII)

Na seleção de fundo de investimento imobiliário (FII), a EFPC deve, adicionalmente ao disposto no art. 3º da IN Previc nº 12, analisar:

- I. As características dos créditos imobiliários e garantias atreladas, caso existam;
- II. a descrição dos riscos inerentes aos ativos-alvo que podem ser investidos pelo FII;
- III. O laudo de avaliação quando houver definição específica dos ativos-alvo que integrarão a carteira do FII;
- IV. Fato relativo ao FII, considerado relevante, que possa afetar a decisão do potencial investidor no que diz respeito à aquisição das cotas do FII.
- V. Os critérios e metodologias utilizados pelo gestor ou empresa avaliadora independente por ele contratada para realizar a avaliação dos investimentos do FII ao valor justo; e
- VI. A política para a contratação de consultores e terceiros para auxiliar na gestão dos ativos do FII ou dos empreendimentos imobiliários.

7. SOBRE O PLANO

Legislação de referência:

IN Previc nº 35/20, art. 7, IV e § único.

A presente política de investimentos considera a modalidade do plano de benefícios, suas especificidades, as necessidades de liquidez e demais características sintetizadas a seguir. Deste modo, a construção da carteira visa a compatibilizar a alocação em ativos com fluxos de pagamento compatíveis com prazos e o montante das obrigações, com o objetivo de manter o equilíbrio econômico-financeiro entre ativos e passivos do plano.

Política de Investimentos 2023-2027

PLANO DE BENEFÍCIOS	
Nome	Plano de Aposentadoria Caciban
Modalidade	Benefício Definido (BD)
Meta ou índice de referência	INPC + 4,62% a.a.
CNPJ	48.307.610/0001-69
CNPB	2015.0015-65

7.1. Cenário Macroeconômico

O cenário macroeconômico tem por objetivo detalhar a projeção de variáveis macroeconômicas a partir da conjuntura atual e por intermédio de premissas e hipóteses condizentes com realidade econômica, a fim de prover às demais áreas da entidade análises que contribuam para a condução dos processos de alocação e tomada de decisão de investimento.

As projeções dos principais indicadores econômicos são utilizadas para desenhar estes cenários, que também servirão como plano de fundo às análises e aos estudos macro/setorial (top down), com intuito de informar aos gestores os principais impactos possíveis sobre os diversos mercados e, assim, tornar a tomada de decisão mais segura e eficiente.

O detalhamento dos cenários é parte integrante dos documentos sobre o estudo de macroalocação conduzidos pela EFPC.

7.2. Passivo Atuarial

Com base nas características do plano, a EFPC revisou em 2021 o estudo de macroalocação do plano, visando a manutenção de uma carteira que proporcione retornos compatíveis com a meta atuarial e simultaneamente minimize a probabilidade de déficit atuarial.

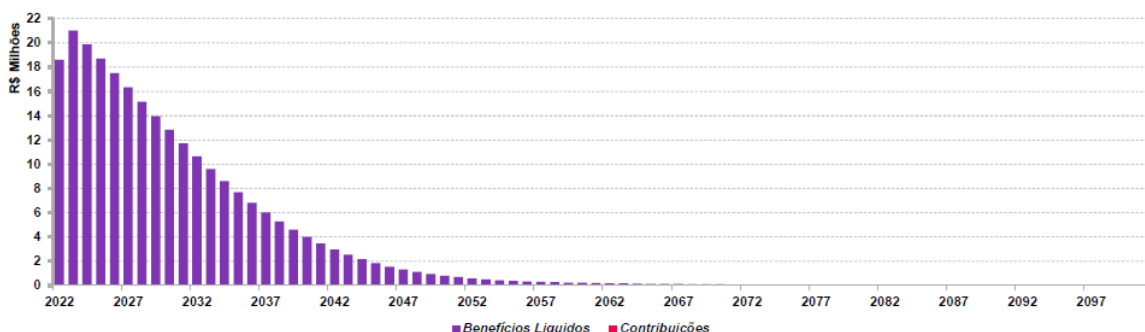
Para tanto, considerou as classes de ativos elegíveis, bem como dados adicionais de liquidez, risco de mercado, risco de crédito e horizonte de investimentos. Não obstante, foram respeitados os limites de cada classe de ativos, dadas as restrições legais e demais parâmetros considerados no modelo.

Por fim, definiu-se a carteira de investimentos mais adequada ao passivo do plano, mitigando-se o risco de descasamento de fluxos entre ativos e passivos, cujos referenciais de prazo médio dos fluxos do ativo e passivo, bem como a taxa atuarial/meta do plano, foram:

REFERENCIAIS DO PLANO DE BENEFÍCIOS	
<i>Duration</i> do passivo	7,06 anos
<i>Duration</i> do ativo	6,30 anos
Taxa atuarial/taxa de referência	INPC+4,62%a.a

A necessidade cada vez mais latente de uma gestão conjunta entre ativos e passivos torna este tópico de extrema importância para avaliar se a carteira de investimentos está condizente com o fluxo de suas obrigações.

Política de Investimentos 2023-2027



Este gráfico representa a distribuição dos fluxos líquidos (benefícios pagos – contribuições) simulados ao longo do tempo com base na evolução do passivo.

A proposta de alocação apresentada nesta Política de Investimentos foi baseada no estudo ALM – *Asset Liability Management* (gerenciamento de ativos e passivos).

8. ALOCAÇÃO DE RECURSOS

Legislação de referência:

IN Previc nº 35/20, art. 7, I e § único.

A alocação dos recursos permanentemente respeitará os limites fixados nesta política de investimentos. Para a composição do portfólio, buscar-se-á gradual convergência aos alvos definidos para cada segmento e mandato, exceto na superveniência de abruptas alterações conjunturais que possam implicar riscos adicionais decorrentes de cenários adversos.

A definição dos parâmetros inferiores e superiores para cada limite de alocação visa dar flexibilidade para a realização de Investimentos Táticos, que nada mais são que posicionamentos de curto prazo com o propósito de proteger a carteira ou de aproveitar oportunidades de mercado.

ALOCAÇÃO DE RECURSOS - LIMITES E ALVOS POR SEGMENTO DE APLICAÇÃO				
SEGMENTO	LIMITE LEGAL	ALOCAÇÃO OBJETIVO	LIMITES	
			INFERIOR	SUPERIOR
Renda Fixa	100%	94,75%	87,00%	100,00%
Renda Variável	70%	2,00%	0,00%	3,00%
Estruturado	20%	0,00%	0,00%	3,00%
Imobiliário	20%	3,00%	0,00%	6,00%
Operações com participantes	15%	0,25%	0,00%	1,00%
Exterior	10%	0,00%	0,00%	0,00%

Política de Investimentos 2023-2027

8.1. Rentabilidade e benchmarks

Legislação de referência:

IN Previc nº 35/20, art. 7, incisos II e III e § único.

A rentabilidade¹ auferida pelo plano e por cada segmento de aplicação nos últimos 5 (cinco) exercícios, de forma acumulada e por exercício encontra-se registrada na tabela a seguir:

SEGMENTO	2018	2019	2020	2021	2022	ACUMULADO
Plano	9,66%	26,31%	8,48%	-2,34%	6,55%	56,35%
Renda Fixa	9,66%	26,31%	8,48%	-2,34%	6,55%	56,35%
Renda Variável	N/A	N/A	N/A	N/A	N/A	N/A
Estruturado	N/A	N/A	N/A	N/A	N/A	N/A
Imobiliário	N/A	N/A	N/A	N/A	N/A	N/A
Operações com Participantes	1,76%	9,98%	11,95%	18,99%	10,05%	64,07%
Exterior	N/A	N/A	N/A	N/A	N/A	N/A

Metodologia para apuração da rentabilidade: 1 - TIR; 2 - Cotização Adaptada; 3 - Fluxo Médio; ou 4 – Outras;

As metas de rentabilidade por plano e segmento de aplicação, bem como os correspondentes índices de referência (*benchmarks*), foram estabelecidas, conforme tabela a seguir:

Entende-se como *benchmark* para determinado segmento de aplicação o índice que melhor reflete a rentabilidade esperada para o curto prazo, isto é, para horizontes mensais ou anuais, conforme as características do investimento. Esse índice está sujeito às variações momentâneas do mercado.

Por outro lado, a meta reflete a expectativa de rentabilidade de longo prazo dos investimentos realizados em cada um dos segmentos listados a seguir – rentabilidade esta que pode apresentar menor volatilidade e maior aderência aos objetivos do plano.

SEGMENTO	BENCHMARK	META DE RENTABILIDADE	RETORNO ESPERADO
Plano Caciban	INPC + 4,62% a.a.	INPC + 4,62% a.a.	8,91%
Renda Fixa	INPC + 4,62% a.a.	INPC + 4,62% a.a.	8,91%
Renda Variável	Ibovespa	INPC + 11,58% a.a.	16,15%
Estruturado	IHFA	INPC + 4,62% a.a.	11,24%
Imobiliário	INPC + 4,62% a.a.	INPC + 4,62% a.a.	8,91%
Operações com Participantes	INPC + 4,62% a.a.	INPC + 4,62% a.a.	8,91%
Exterior	MSCI World (BRL)	-	8,91%

Política de Investimentos 2023-2027

9. LIMITES

Legislação de referência:
IN Previc nº 35/20, art. 7, VII, d.

Na aplicação dos recursos, o plano observará os limites consignados nas tabelas abaixo.

9.1. Limite de alocação por segmento

ART.	INCISO	ALÍNEA	MODALIDADES DE INVESTIMENTO	LIMITES	
				LEGAL	POLÍTICA
21	-	-	Renda Fixa	100%	100,00%
	I	a	Títulos da dívida pública mobiliária federal interna	100%	100,00%
		b	ETF renda fixa composto títulos da dívida pública mobiliária federal interna		100,00%
	II	a	Ativos financeiros de renda fixa de emissão com obrigação ou coobrigação de instituições financeiras bancárias	80%	25,00%
		b	Ativos financeiros de renda fixa de emissão de sociedade por ações de capital aberto, incluídas as companhias securitizadoras		25,00%
		c	ETF Renda Fixa		25,00%
	III	a	Títulos das dívidas públicas mobiliárias estaduais e municipais	20%	20,00%
		b	Obrigações de organismos multilaterais emitidas no País		20,00%
		c	Ativos financeiros de renda fixa de emissão, com obrigação ou coobrigação, de instituições financeiras não bancárias e de cooperativas de crédito, bancária ou não bancárias		20,00%
		d	Debêntures emitidas por sociedade por ações de capital fechado nos termos do art. 2º da Lei nº 12.431, de 24 de junho de 2011		20,00%
		e	FIDC e FICFIDC, CCB e CCCB		20,00%
		f	CPR, CDCA, CRA e WA		20,00%
22	-	-	Renda Variável	70%	3,00%
	I	-	Segmento Especial de Listagem: Ações, bônus, recibos, certificados de depósito + ETF de sociedade de capital aberto admitidas à negociação em segmento especial que assegure práticas diferenciadas de governança.	70%	3,00%
	II	-	Segmento não Especial: Ações, bônus, recibos, certificados de depósito + ETF de sociedade de capital aberto	50%	3,00%
	III	-	<i>Brazilian Depositary Receipts</i> – BDR classificados como nível II e III.	10%	3,00%
	IV	-	Certificados representativos de ouro físico no padrão negociado em bolsa de mercadorias e de futuros.	3%	3,00%
23	-	-	Estruturado	20%	3,00%
	I	-	FIP (cotas de fundos de investimento em participações)	15%	0,00%
	II	-	FIM (cotas de fundos de investimento classificados como multimercado) e FICFIM (cotas de fundos de investimento em cotas de fundos de investimento classificados como multimercado)	15%	3,00%
	III	-	FAMA (cotas de fundos de investimento classificados como “Ações – Mercado de Acesso”)	15%	3,00%
	IV	-	COE (Certificados de Operações Estruturadas)	10%	3,00%

Política de Investimentos 2023-2027

24	-	-	Imobiliário	20%	6,00%
	I	-	FII (cotas de fundos de investimento imobiliário (FII) e FICFII (cotas de fundos de investimento em cotas de fundos de investimento imobiliário))	20%	5,00%
	II	-	CRI (certificados de recebíveis imobiliários)		6,00%
	III	-	CCI (cédulas de crédito imobiliário)		6,00%
	-	-	Estoque imobiliários		0,00%
25	-	-	Operações com Participantes	15%	1,00%
	I	-	Empréstimos pessoais concedidos com recursos do plano de benefícios aos seus participantes e assistidos	15%	1,00%
	II	-	Financiamentos imobiliários concedidos com recursos do plano de benefícios aos seus participantes e assistidos		1,00%
26	-	-	Exterior	10%	0,00%
	I	-	FI e FICFI classificados como “Renda Fixa – Dívida Externa”	10%	0,00%
	II	-	ETF índice do exterior negociado em bolsa de valores do Brasil		0,00%
	III	-	FI e FICFI com o sufixo “Investimento no Exterior” – 67%		0,00%
	IV	-	FI e FICFI com o sufixo “Investimento no Exterior”		0,00%
	V	-	<i>Brazilian Depositary Receipts</i> – BDR classificados como nível I e FIA - BDR nível I (cotas dos fundos da classe “Ações – BDR Nível I”)		0,00%
	VI	-	Outros ativos financeiros no exterior pertencentes às carteiras dos fundos constituídos no Brasil, que não estejam previstos nos incisos anteriores.		0,00%

9.2. Alocação por emissor

ART.	INCISO	ALÍNEA	LIMITES DE ALOCAÇÃO POR EMISSOR	LIMITES	
				LEGAL	POLÍTICA
27	I	-	Tesouro Nacional	100%	100%
	II	-	Instituição financeira bancária autorizada a funcionar pelo Bacen	20%	20%
	III	-	Demais Emissores	10%	10%

9.3. Concentração por emissor

ART.	INCISO	ALÍNEA	LIMITES DE CONCENTRAÇÃO POR EMISSOR	LIMITES	
				LEGAL	EFPC
	II	a	Instituição financeira (bancária, não bancárias e cooperativas de crédito autorizada pelo BACEN)	25%	25%
		b	FIDC e FIC-FIDC*	25%	25%

Política de Investimentos 2023-2027

	II ²	c	ETF, negociado em bolsa, referenciado em índices de Renda Fixa ou Renda Variável	25%	25%
		d	FI classificado no segmento estruturado, FICFI classificado no segmento estruturado*, FIP ³	25%	25%
		e	FII e FIC-FII*	25%	25%
		f	FI constituídos no Brasil de que tratam os incisos II, IV e VI do art. 26 e FIC-FI constituídos no Brasil de que tratam os incisos II, IV e VI do art. 26*	25%	25%
		g	Demais emissores, ressalvado o disposto nos incisos III e IV	25%	25%
	III	-	Patrimônio separado constituído nas emissões de certificado de recebíveis com a adoção de regime fiduciário ⁴	25%	25%
	IV	a	Fundo de investimento constituído no exterior de que trata o inciso III do art. 26	15%	15%
		b	Do emissor listado na alínea “d” do inciso III do art. 21	15%	15%
	-	§1º	De uma mesma classe ou série de títulos ou valores mobiliários de renda fixa.	25%	25%
	-	§5º	Quantidade de ações que representem capital total e capital votante de uma mesma companhia aberta	25%	25%

10. DERIVATIVOS

Legislação de referência:

IN Previc nº 35/20, art. 7, V e § único.

As operações com derivativos são permitidas, desde que respeitados, cumulativamente os limites, restrições e demais condições estabelecidas pela Resolução CMN nº 4.994/2022.

A EFPC, através de seus fundos de investimentos, poderá fazer uso de derivativos, conforme objetivos descritos no regulamento do fundo investido. Caberá ao gestor, discricionariamente, analisar a conveniência e oportunidade para realização de operações com derivativos, sempre respeitando os limites legais, quando aplicáveis, e os quesitos a seguir.

O controle de exposição, quando se tratar de veículos em que a abertura de carteira é necessária para o enquadramento, será através do monitoramento dos níveis de margem requerida como garantia de operações e das despesas com a compra de opções, sendo:

- Margem requerida limitada a 15% (quinze por cento) da posição em títulos da dívida pública mobiliária federal, ativos financeiros de emissão de instituição financeira e ações aceitos pela Clearing;⁵

² Em relação ao limite estabelecido nas alíneas “b”, “d”, “e” e “f” do inciso II, não se aplica o limite de 25% nos FIC-FI se as suas aplicações observem os limites do art. 28.

³ Não se aplica o limite de 25% nos FIP que invistam pelo menos 90% do PL em cotas de outros FIP, desde que suas aplicações observem os limites do art. 28.

⁴ Emissões de certificados de recebíveis com a adoção de regime fiduciário, considera-se como emissor cada patrimônio separado constituído com a adoção do referido regime.

⁵ Para verificação dos limites estabelecidos nos incisos V e VI do caput não serão considerados os títulos recebidos como lastro em operações compromissadas.

Política de Investimentos 2023-2027

- Valor total dos prêmios de opções pagos limitado a 5% (cinco por cento) da posição em títulos da dívida pública mobiliária federal, ativos financeiros de emissão de instituição financeira e ações da carteira de cada plano ou fundo de investimento.^{5,6}

Cabe destacar que o controle aqui mencionado não se aplica aos fundos que são dispensados, por legislação, do controle relacionado a derivativos, sendo certo que outras análises sobre a utilização de derivativos nesses fundos serão realizadas, a despeito da dispensa legal para esse controle específico.

Além do caso acima, e sem prejuízo da observância dos mesmos critérios legais, a EFPC poderá realizar operações de derivativos diretamente desde que tais operações observem, cumulativamente, os seguintes critérios:

- Observância dos quesitos legais relacionados a depósito de margem e a gasto com prêmio de opções, transcritos anteriormente;
- Análise prévia de cenários, riscos e impactos na carteira, considerando-se a posição isoladamente e em conjunto com ativos da carteira;
- As operações deverão ter o objetivo de proteção.

11. APREÇAMENTO DOS ATIVOS FINANCEIROS

Legislação de referência:

IN Previc nº 35/20, art. 7, VII, a.

A metodologia para apreçamento deve observar as possíveis classificações dos ativos adotados pela EFPC (para negociação ou mantidos até o vencimento), observado a legislação vigente.

O apreçamento dos ativos, independentemente da modalidade, será realizado pelo:

- Agente de custódia, ou por terceiro por ele contratado para prestação do serviço de controladoria de ativos; ou
- Administrador fiduciário dos fundos de investimento alocados, ou por terceiro para prestação do serviço de controladoria de ativos para o fundo.

Adicionalmente, o apreçamento estará sujeito aos seguintes pontos:

- Metodologia: conforme manual disponibilizado pelo prestador de serviços contratado (administrador/custodiante/controladoria de ativos);
- Fontes: poderão ser utilizados como fontes de referência os dados divulgados por instituições reconhecidas por sua atuação no mercado de capitais brasileiro, como a Associação Brasileira das Entidades dos Mercados Financeiros e de Capitais (ANBIMA) e a B3. No caso de ativos com baixa liquidez, autoriza-se o uso de estudos específicos, elaborados por empresas especializados e com reconhecida capacidade;

⁶ No cômputo do limite de que trata o inciso VI do caput, no caso de operações estruturadas com opções que tenham a mesma quantidade, o mesmo ativo subjacente e que o prêmio represente a perda máxima da operação, deverá ser considerado o valor dos prêmios pagos e recebidos, observado o disposto no inciso VII do art. 36 da Resolução CMN nº 4.661.

Política de Investimentos 2023-2027

- Modalidade: como regra geral, os ativos serão marcados a mercado. Como exceção a regra, os títulos públicos federais com prazo entre a data de aquisição e a data de vencimento igual ou superior a cinco anos podem ser registrados na curva desde que haja capacidade financeira e intenção de mantê-los na carteira até o vencimento.
- Reclassificação: a alteração da modalidade na curva para a mercado pode ser realizada, a critério da EFPC, na ocorrência de pelo menos uma das seguintes situações: motivo isolado, não usual, não recorrente e não previsto; para a redução da taxa de juros ou para aumento da longevidade, mediante alteração da tábua de mortalidade, dos planos de benefícios que utilizem hipóteses atuariais na constituição e manutenção de benefícios, desde que o resultado da reclassificação seja igual ou inferior ao valor do ajuste decorrente da alteração da(s) hipótese(s), com base em estudo técnico específico elaborado pela EFPC. É recomendável que todas as negociações sejam realizadas através de plataformas eletrônicas e em bolsas de valores e mercadorias e futuros, visando maior transparência e maior proximidade do valor real de mercado.

O monitoramento da marcação dos ativos é feito por meio de relatórios gerados mensalmente por consultores contratados.

12. PROCEDIMENTOS E CRITÉRIOS PARA AVALIAÇÃO DOS RISCOS DE INVESTIMENTO

Legislação de referência:
IN Previc nº 35/20, art. 7, VII, b.

Durante a vigência da presente Política de Investimentos, os riscos de investimentos serão avaliados de acordo com os procedimentos e critérios abaixo descritos, incluídos os riscos de crédito, de mercado, de liquidez, operacional, legal, sistêmico e outros inerentes às operações.

12.1. Risco de Mercado

Para fins de gerenciamento do risco mercado, a EFPC emprega as seguintes ferramentas estatísticas:

FERRAMENTAS	PROPÓSITO
<i>Value-at-Risk (VaR)</i>	O VaR estima, com base em um intervalo de confiança e em dados históricos de volatilidade dos ativos presentes na carteira analisada, qual a perda máxima esperada (ou perda relativa) nas condições atuais de mercado.
<i>Stress Test</i>	O Stress Test avalia, considerando um cenário em que há forte depreciação dos ativos e valores mobiliários (sendo respeitadas as correlações entre os ativos), qual seria a extensão das perdas na hipótese de ocorrência desse cenário

12.1.1. VaR

Para os segmentos e/ou mandatos, o controle gerencial de risco de mercado será feito por meio do VaR, com o objetivo de a Entidade controlar a volatilidade das carteiras do plano. Serão utilizados os seguintes parâmetros:

- Modelo: Não-Paramétrico.

Política de Investimentos 2023-2027

- Método de Cálculo de Volatilidade: EWMA com λ 0,94.
- Intervalo de Confiança: 95%.
- Horizonte de Investimento: 21 dias úteis.

Além disso, cabe destacar que essa modelagem será aplicada à carteira aberta dos fundos.

O controle de riscos deve ser feito de acordo com os seguintes limites:

MANDATO/SEGMENTO	LIMITE
Consolidado	4,36%

Os limites e os objetivos estipulados foram encontrados através da expectativa de retorno definida no cenário para cada mandato/segmento, ou ainda no *spread* exigido para que se obtenha um equilíbrio entre o passivo e o ativo. A relação entre retorno e risco é uma das premissas inseridas neste modelo de mensuração, que ainda conta com a definição do horizonte de tempo e do intervalo de confiança utilizado.

12.1.2. Stress Test

A avaliação dos investimentos em análises de *stress* passa pela definição de cenários que consideram mudanças bruscas em variáveis importantes para o apreçamento dos ativos, como taxas de juros e preços de determinados ativos. Embora as projeções considerem as variações históricas dos indicadores, os cenários de *stress* não precisam apresentar relação com o passado, uma vez que buscam simular futuras variações adversas.

Sem prejuízo de outras simulações de valor futuro com cenários diversos, o controle de análise de *stress* será feito com base nos seguintes parâmetros:

- Cenário: B3⁷
- Periodicidade: mensal

O modelo adotado para as análises de *stress* é realizado por meio do cálculo do valor a mercado da carteira, considerando o cenário atípico de mercado e a estimativa de perda que ele pode gerar.

Apesar de o cenário de *stress* poder ser aplicado a cada segmento individualmente, a Entidade acompanhará os valores referentes à carteira total de investimentos, e complementarás análises de valor em risco com a análise de *stress*.

A Entidade entende que valores de perda de até 8% sejam normais para essa análise. Embora tal número não configure limite estrito, novas análises podem ser feitas quando houver extrapolação desse valor.

12.1.3. Monitoramento e Providências

Em razão de a gestão dos fundos que serão monitorados de acordo com os controles e limites aqui estabelecidos ser terceirizada, é necessário observar que eventuais descumprimentos de limite devem:

⁷Oriundo do arquivo CENLIQWEB.txt (cenários 09999 e 10000).

Política de Investimentos 2023-2027

1. Ser analisados em relação ao contexto de mercado à época do rompimento;
2. Ser analisados em relação à postura do gestor, especialmente no que tange ao fato gerador de tal rompimento: se posicionamento ativo por parte do gestor ou se situação atípica de mercado;
3. Ser avaliados em contexto mais amplo, considerando-se a carteira total de investimentos, e potenciais impactos nessa carteira.

Nesse sentido, o tratamento dado a cada eventual rompimento de limite depende das análises acima, assim como as providências a serem tomadas, sendo certo que não existe obrigatoriedade, *a priori*, de zeragem e/ou redução de exposição e nem mesmo de interrupção das operações.

12.2. Risco de Crédito

O gerenciamento do risco de crédito visa mitigar a possibilidade de não cumprimento, por determinada contraparte, de obrigações relativas à liquidação de operações que envolvam a negociação de ativos financeiros, resultando em prejuízo ao plano.

Deste modo, antes de realizar uma aplicação em ativos ou de cotas de fundos de investimento relacionados ao risco de crédito, a EFPC avalia o potencial da empresa/instituição emissora do crédito em honrar as dívidas. As análises realizadas se baseiam, simultaneamente, nas seguintes abordagens:

ABORDAGENS	PROPÓSITO
Qualitativa	A análise qualitativa é composta por inúmeros elementos que possam contribuir com a formação de opinião acerca da capacidade de pagamento, incluindo-se: análise de emissores, documentação e prospecto, prazos, fatores financeiros, garantias etc.
Quantitativa	Os modelos quantitativos de classificação de risco de crédito buscam avaliar a um emissor de crédito ou de uma operação específica, atribuindo uma medida que representa a expectativa de risco de <i>default</i> , geralmente expressa na forma de uma classificação de risco (<i>rating</i>).

12.2.1. Abordagem Qualitativa

Com relação aos investimentos diretos em ativos com risco de crédito, a avaliação dos investimentos deve adotar critérios de análise que não se limitem à classificação de risco (*rating*) atribuído por agência classificadora, mas que abordem adicionalmente pelo menos os pontos apresentados a seguir:

Análise dos emissores

Nos investimentos em que a contraparte seja o principal pilar para a análise do risco da operação, é importante analisar aspectos financeiros (capacidade de pagamento), histórico de atuação, governança, controle acionário, setoriais, impactos políticos (se existir), aspectos legais da emissão como índices financeiros (cobertura, alavancagem e outros).

Análise de prospectos e outras documentações

Em uma operação estruturada é necessária a análise das documentações que competem à operação (prospecto, regulamento e outras), entendendo-se quais as garantias, seus vínculos e/ou lastros,

Política de Investimentos 2023-2027

responsabilidades, estrutura de gerenciamento de fluxo de caixa, custos, volume de emissão, prazo do investimento, etc.

Monitoramento de operações de crédito

A decisão de investir em um ativo de crédito traz consigo a necessidade de um acompanhamento contínuo do desempenho das operações. Nesse sentido, é necessário acompanhar a classificação de risco das agências de *rating* e os dados da operação disponíveis no mercado. A contraparte também deve ser periodicamente acompanhada.

12.2.2. Abordagem Quantitativa

Sob a abordagem quantitativa, a avaliação do risco de crédito será realizada pela utilização de *ratings* atribuídos por agência classificadora de risco de crédito atuante no Brasil. A classificação representa um grau crescente de risco de *default*, sintetizada por uma escala de notas, para as quais a EFPC estabelece um grau mínimo para realização de suas aplicações.

Para checagem do enquadramento, os títulos privados devem, a princípio, ser separados de acordo com suas características. Os seguintes pontos devem, adicionalmente, ser considerados:

- Para títulos emitidos por instituições financeiras, será considerado o *rating* da instituição;
- Para títulos emitidos por quaisquer outras instituições não financeiras, será considerado o *rating* da emissão, e não o *rating* da companhia emissora;

É preciso verificar se a emissão ou emissor possui rating por pelo menos uma das agências classificadoras de risco, e se a nota é, de acordo com a escala da agência no mercado local, igual ou superior às faixas classificadas como “Investimento” a seguir:

TABELA DE RATINGS						
Faixa	Fitch	S&P	Moody's	Liberum	Austin	Grau
1	AAA (bra)	brAAA	AAA.br	AAA	brAAA	Investimento
2	AA+ (bra)	brAA+	Aa1.br	AA+	brAA+	
	AA (bra)	brAA	Aa2.br	AA	brAA	
	AA- (bra)	brAA-	Aa3.br	AA-	brAA-	
3	A+ (bra)	brA+	A1.br	A+	brA+	
	A (bra)	brA	A2.br	A	brA	
	A- (bra)	brA-	A3.br	A-	brA-	
4	BBB+ (bra)	brBBB+	Baa1.br	BBB+	brBBB+	Especulativo
	BBB (bra)	brBBB	Baa2.br	BBB	brBBB	
	BBB- (bra)	brBBB-	Baa3.br	BBB-	brBBB-	
5	BB+ (bra)	brBB+	Ba1.br	BB+	brBB+	
	BB (bra)	brBB	Ba2.br	BB	brBB	
	BB- (bra)	brBB-	Ba3.br	BB-	brBB-	

Política de Investimentos 2023-2027

6	B+ (bra)	brB+	B1.br	B+	brB+
	B (bra)	brB	B2.br	B	brB
	B- (bra)	brB-	B3.br	B-	brB-
7	CCC (bra)	brCCC	Caa.br	CCC	brCCC
	CC (bra)	brCC	Ca.br	CC	brCC
	C (bra)	brC	C.br	C	brC
8	D (bra)	brD	D.br	D	brD

Os investimentos que possuírem *rating* igual ou superior às notas indicadas na tabela serão classificados como Grau de Investimento, observadas as seguintes condições:

- Caso duas das agências classificadoras admitidas classifiquem o mesmo papel ou emissor, será considerado, para fins de enquadramento, o pior *rating*;
- O enquadramento dos títulos ou emissores será feito com base no *rating* vigente na data da verificação da aderência das aplicações à política de investimento.

As agências de classificação de risco utilizadas na avaliação dos ativos de crédito privado domiciliadas no país devem estar registradas na Comissão de Valores Mobiliários (CVM). No caso de agências domiciliadas no exterior, essas devem ser reconhecidas pela CVM.

Complementando o acompanhamento de Risco de Crédito descrito na presente Política de Investimentos, o BANESPREV possui um documento denominado “Manual de Avaliação e Classificação de Crédito”, em atendimento a Instrução Normativa PREVIC nº 42, com o intuito de acompanhar e endereçar a provisão de crédito para os ativos presentes na carteira própria, nos fundos abertos e exclusivos.

12.2.3. Exposição a Crédito Privado

O controle da exposição a crédito privado é feito através do percentual de recursos alocados em títulos privados, considerada a categoria de risco dos papéis. O controle do risco de crédito deve ser feito em relação aos recursos garantidores, evitando-se exposição a ativos não elegíveis. Eventuais rebaixamentos de *ratings* de papéis já integrantes da carteira de investimentos deverão ser avaliados individualmente, visando a proteger o interesse dos participantes dos planos de benefícios.

Os seguintes pontos devem, adicionalmente, ser considerados:

- Aplicações em DPGE (Depósitos a Prazo com Garantia Especial) serão sempre consideradas como “Grau de Investimento”, desde que sejam respeitados os limites de cobertura de R\$ 40 milhões do FGC (Fundo Garantidor de Créditos) por instituição;
- Se não houver *rating* válido atribuído, o ativo será classificado como Grau Especulativo.
- Para emissões primárias com prazo para atribuição de *rating*, será considerado o *rating* do emissor até a efetiva atribuição, desde que este prazo não ultrapasse 90 dias da data da subscrição, e que o emissor tenha seu *rating* entre as faixas 1 e 2 da tabela.

O controle do risco de crédito deve ser feito em relação aos recursos garantidores, de acordo com os seguintes limites:

Política de Investimentos 2023-2027

Categoria de Risco	Limite
Grau de Investimento + Grau Especulativo	25%
Grau Especulativo	5%

O limite para títulos classificados na categoria Grau Especulativo visa comportar eventuais rebaixamentos de *ratings* de papéis já integrantes da carteira de investimentos e eventuais ativos presentes em fundos de investimentos condominiais. Nesse sentido, o limite acima previsto não deve ser entendido como aval para aquisição de títulos que se enquadrem na categoria “Grau Especulativo” por parte dos gestores de carteira e de fundos exclusivos.

12.3. Risco de Liquidez

O risco de liquidez envolve a avaliação de potenciais perdas financeiras decorrentes da realização de ativos a preços abaixo daqueles praticados no mercado, efetuados para cumprir obrigações de pagamentos de benefícios aos participantes.

Para fins de mensuração e análise deste risco, serão utilizados os indicadores com objetivo de evidenciação da capacidade do plano para honrar as obrigações com os participantes no curto e médio prazo (Passivo), considerando ativos de maior e menor liquidez e a posição em determinados ativos que estejam sujeitos a variações abruptas de preço por liquidez baixa ou inexistente (Ativo).

12.3.1. Indicadores para evidenciação da capacidade de pagamento de Obrigações (Passivo)

A Entidade acompanhará semestralmente os indicadores seguintes para evidenciação da capacidade de pagamento de suas obrigações com os participantes. Tais indicadores foram baseados nos índices de liquidez desenvolvidos pela PREVIC e publicados no Relatório de Estabilidade da Previdência Complementar, com adaptação de metodologia para adequação das informações disponíveis.

Não serão estabelecidos parâmetros mínimos, sem prejuízo de vir a agir quando os níveis dos índices a seguir apresentados estiverem abaixo de 1.

Índice de Liquidez Global (ILG)

O índice de liquidez global (ILG) tem por objetivo mensurar a disponibilidade de ativos líquidos, independentemente dos respectivos prazos de vencimento ou da volatilidade, para fazer frente às obrigações com participantes projetadas para cinco anos.

Por ativos líquidos entende-se o composto do total de títulos públicos, títulos privados de renda fixa, operações compromissadas em carteira e fundos de renda fixa e renda variável sem restrição para resgates. O índice compara esse montante de liquidez, frente ao fluxo atuarial líquido (total dos fluxos de benefícios subtraídos dos fluxos de contribuições de ativos e assistidos) estimado para os próximos cinco anos, descontada da meta definida na última avaliação atuarial.

Quando superior a um, o índice informa a existência de fluxos de ativos com liquidez em montante superior aos passivos atuariais líquidos, indicando que não há insuficiência de ativos para cobrir as obrigações.

Política de Investimentos 2023-2027

Quanto maior o ILG, maior a flexibilidade para a realização de ativos e evitar perdas decorrentes da necessidade de negociar sob condições adversas de mercado, a preços inferiores aos estabelecidos como meta quando adquiridos.

Índice de Liquidez de Curto Prazo (ILCP)

O índice de liquidez de curto prazo (ILCP) relaciona o valor presente (VP) dos títulos de renda fixa em carteira (títulos públicos, títulos privados e operações compromissadas) de prazos de vencimentos curtos (até cinco anos) com os VP das obrigações atuariais líquidas das contribuições, no mesmo prazo (até cinco anos).

Quando superior a um, o índice informa a existência de fluxos de renda fixa em montante superior aos passivos atuariais líquidos, indicando menor necessidade de realizar outros ativos para cobrir as obrigações no período de referência. Portanto, o ILCP maior tende a reduzir a exposição ao risco de mercado.

12.3.2. Redução de Demanda de Mercado (Ativo)

O controle do risco de liquidez de demanda de mercado será feito por meio do controle do percentual da carteira que pode ser negociado em determinado período, adotando como premissa a utilização de 20% do volume médio negociado nos últimos 21 dias úteis, para cada ativo presente na carteira e/ou fundos exclusivos. No caso dos demais fundos, será utilizado o prazo de cotização divulgado em regulamento.

HORIZONTE	PERCENTUAL MÍNIMO DA CARTEIRA
21 dias úteis	5%
252 dias úteis	25%

12.4. Risco Operacional

O Risco Operacional caracteriza-se como “a possibilidade de ocorrência de perdas resultantes de falha, deficiência ou inadequação de processos internos, pessoas e sistemas, ou de eventos externos”. A gestão será decorrente de ações que garantam a adoção de normas e procedimentos de controles internos, alinhados com a legislação aplicável.

Dentre os procedimentos de controle podem ser destacados:

- Realizações das ações de controles internos, previstas no item 13 desta política;
- Conhecimento e mapeamento profundo de seus procedimentos operacionais;
- Avaliação dos pontos sujeitos a falhas de qualquer tipo;
- Avaliação dos impactos das possíveis falhas;
- Avaliação da criticidade de cada processo, em termos dos erros observados e dos impactos causados.
- A definição de rotinas de acompanhamento e análise dos relatórios de monitoramento dos riscos descritos nos tópicos anteriores;
- O estabelecimento de procedimentos formais para tomada de decisão de investimentos;
- Acompanhamento da formação, desenvolvimento e certificação dos participantes do processo decisório de investimento; e

Política de Investimentos 2023-2027

- Formalização e acompanhamento das atribuições e responsabilidade de todos os envolvidos no processo de planejamento, execução e controle de investimento.

As atividades críticas são revistas de forma prioritária, e as demais são revistas conforme a necessidade. Esse processo é realizado rotineiramente, de forma a prover a segurança necessária.

12.5. Risco Legal

O risco legal está relacionado à não conformidade com normativos internos e externos, podendo gerar perdas financeiras procedentes de autuações, processos judiciais ou eventuais questionamentos. O controle dos riscos dessa natureza, que incidem sobre atividades e investimentos, será feito por meio:

- Monitoramento do nível de compliance, através de relatórios que permitam verificar a aderência dos investimentos às diretrizes da legislação em vigor e à política de investimento, realizados com periodicidade mensal e analisados pelo Conselho Fiscal; e
- Contratação de serviços pontuais ou de monitoramento do risco jurídico da carteira de investimentos.

12.6. Risco Sistêmico

Apesar da dificuldade de gerenciamento deste risco, ele não deve ser relevado. É importante que ele seja considerado em cenários, premissas e hipóteses para análise e desenvolvimento de mecanismos de antecipação de ações aos eventos de risco. O monitoramento do risco sistêmico é realizado através de relatórios periódicos acerca de dados e indicadores da economia nacional e global, visando a identificação de fatores que possam resultar em quebra da estabilidade do sistema financeiro. Além deste, utiliza-se o monitoramento da volatilidade do mercado calculado o *VaR* e *Stress* da carteira consolidada conforme parâmetros já estabelecidos anteriormente.

Como mecanismo para se tentar reduzir a suscetibilidade dos investimentos a esse risco, bem como para tentar suavizar a intensidade de seus efeitos, a alocação dos recursos é realizada sob o princípio da diversificação de setores e emissores. Como mecanismo adicional, a EFPC poderá contratar gestores externos de investimento, visando a mitigar a possibilidade de inoperância desses prestadores de serviço em um evento de crise.

12.7. Risco relacionado à sustentabilidade

Legislação de referência:
IN Previc nº 35/20, art. 7, VI.

Os princípios ASG podem ser entendidos como um conjunto de regras que visa favorecer os investimentos em companhias que adotam, em suas atividades ou através de projetos, políticas de responsabilidade socioambiental.

Política de Investimentos 2023-2027

A Entidade entende que tem papel importante na promoção de boas práticas relacionadas às questões Ambientais, Sociais e de Governança Corporativa. A observância dos princípios socioambientais na gestão dos recursos depende diretamente da adequação do processo de tomada de decisões, de forma que a Entidade tenha condições de cumprir regras de investimento responsável.

Dessa forma, ao longo da vigência desta política, a Entidade irá considerar nas suas decisões de investimentos, sempre que possível, os princípios ASG.

Ao avaliar a contratação de prestadores de serviços voltados para a área de investimentos ou ao adquirir títulos e valores mobiliários, a Entidade irá considerar aspectos qualitativos, incluindo reputação, ética, transparência, e eventuais políticas de investimentos responsáveis, tais quais políticas para redução de emissão de carbono, avaliação de riscos considerando conceitos ASG e governança corporativa da instituição objeto da avaliação. Nesse sentido, a Entidade fará uso de um questionário específico sobre o tema ASG, no qual deverão ser respondidas informações como: estratégia de investimentos responsáveis, políticas de recursos humanos, governança e critérios para análise e tomada de decisões, dentre outras informações que podem ser solicitadas, a depender das características do ativo/serviço prospectado.

Tais informações irão subsidiar a tomada de decisão para a escolha dos gestores/prestadores, juntamente com outros aspectos qualitativos e quantitativos.

13. CONTROLES INTERNOS

Legislação de referência:
IN Previc nº 35/20, art. 7, VII, d.

Com o objetivo de manter-se em permanente atendimento aos limites e requisitos previstos na Resolução CMN Nº 4.994/2022, serão aplicados os seguintes controles internos:

13.1. Controles internos aplicados na gestão de riscos

Risco	Monitoramento	Controles adotados
Risco de Mercado	- Modelos de <i>VaR</i> e/ou <i>B-VaR</i> ; - Teste de Stress.	- Controles pelos gestores exclusivos; - Relatórios de Risco; - Monitoramento dos deslocamentos e limites estabelecidos.
Risco de Crédito	- Limitação por contraparte; - Diversificação; - Acompanhamento de <i>ratings</i> .	- Controles pelos gestores exclusivos; - Relatórios de Risco; - Monitoramento dos limites estabelecidos e alterações de <i>rating</i> .
Risco de Liquidez	- Liquidez dos ativos de mercado.	- Monitoramento dos prazos de resgate e carência de fundos abertos; - Monitoramento da demanda de mercado através de relatórios de risco e Relatório de Compliance; - Após concluído o estudo de ALM a EFPC extrai do referido estudo uma tabulação com a liquidez a ser requerida de forma a acompanhar a necessidade de desembolso de caixa para fins de pagamentos de benefícios.

Política de Investimentos 2023-2027

Risco Operacional	- Controles Inadequados; - Falhas de Gerenciamentos; - Erros Humanos.	- Implementação e mapeamento de processos e rotinas de trabalho; - Adoção de práticas de governança corporativa; - Certificação dos profissionais que participam do processo de tomada de decisão dos investimentos.
Risco Legal	- Violação da Legislação e Política; - Violação de Regulamentos; - Faltas em contratos.	- Enquadramento Legal; - Enquadramento da Política de Investimentos; - Monitoramento dos limites gerais no Relatório de Compliance; - Avaliação técnica e criteriosa de contratos com gestores e prestadores de serviço.
Risco Sistêmico	- Possíveis perdas causadas por problemas generalizados no mercado.	- Priorizar os investimentos em títulos soberanos em títulos que disponham de garantias; - Considerar aspectos de diversificação de setores e emissores.

13.2. Controles internos aplicados em eventos de desenquadramento

Apesar de todos os esforços para que não haja nenhum tipo de desenquadramento, esse tipo de situação não pode ser totalmente descartada. No caso de ocorrência de desenquadramento, os seguintes procedimentos mínimos devem ser observados:

- O desenquadramento ocasionado por erros ou falhas internas deve gerar procedimento de revisão de processos, e adequação formal dos mesmos;
- O desenquadramento gerado por descumprimento da legislação, no que concerne aos recursos investidos, deve gerar sanções ao gestor de recursos, que podem ir desde sua advertência formal até o resgate da totalidade dos recursos investidos;
- O desenquadramento gerado de natureza passiva não é considerado como infringência a legislação vigente, sendo que o reenquadramento deverá ser realizado conforme os ditames legais;
- O desenquadramento ocasionado por investimentos realizados antes da entrada em vigor da Resolução CMN nº 4.994/2022 podem ser mantidos até a sua data de vencimento ou de sua alienação.

14. CONTROLE DO PROCESSO DE APROVAÇÃO E DIVULGAÇÃO

CONTROLE SOBRE O PROCESSO DE APROVAÇÃO E DIVULGAÇÃO	
Diretoria Executiva	21/11/22 – Ata nº 1293
Conselho Deliberativo	15/12/22 – Ata nº 329
Publicação no site da EFPC	02/01/23
Encaminhamento à Previc	



Política de Invetimentos 2023-2027





Política de Investimentos 2023 a 2027

Plano DAB de Aposentadoria

Política de Investimentos 2023-2027

SUMÁRIO

1.	APRESENTAÇÃO DA POLÍTICA DE INVESTIMENTOS	4
2.	SOBRE A ENTIDADE	4
3.	ESTRUTURA DE GOVERNANÇA DE INVESTIMENTOS	4
3.1.	Responsabilidades e deveres individuais comuns a todos.....	4
3.2.	Distribuição de competências.....	5
3.3.	Política de Alçadas.....	6
4.	DESIGNAÇÃO DAS FUNÇÕES DE AETQ E ARGR	6
5.	MITIGAÇÃO DE POTENCIAIS CONFLITOS DE INTERESSE	7
5.1.	Conflitos de Interesse	7
5.1.1.	Público Interno – Participantes do processo decisório e de assessoramento	7
5.1.2.	Público Externo – Prestadores de serviços	8
6.	RELACIONAMENTO COM PRESTADORES DE SERVIÇOS E GESTÃO DE FUNDOS DE INVESTIMENTO	8
6.1.	Administração de carteiras de valores mobiliários e de gestão de fundo de investimento exclusivo	8
6.2.	Fundo de investimento não exclusivo.....	9
6.2.1.	Diretrizes gerais para fundo de investimento não exclusivo	9
6.2.2.	Diretrizes adicionais – conforme tipologia de fundo de investimento não exclusivo.....	10
7.	SOBRE O PLANO	11
7.1.	Cenário Macroeconômico	12
7.2.	Passivo Atuarial	12
8.	ALOCAÇÃO DE RECURSOS	13
8.1.	Rentabilidade e benchmarks.....	14
9.	LIMITES.....	15
9.1.	Limite de alocação por segmento	15
9.2.	Alocação por emissor	16
9.3.	Concentração por emissor	17
10.	DERIVATIVOS.....	17
11.	APREÇAMENTO DOS ATIVOS FINANCEIROS.....	18
12.	PROCEDIMENTOS E CRITÉRIOS PARA AVALIAÇÃO DOS RISCOS DE INVESTIMENTO.....	19
12.1.	Risco de Mercado.....	19
12.1.1.	<i>VaR</i>	20
12.1.2.	Stress Test	20
12.1.3.	Monitoramento e Providências	21
12.2.	Risco de Crédito	21
12.2.1.	Abordagem Qualitativa	21
12.2.2.	Abordagem Quantitativa.....	22
12.2.3.	Exposição a Crédito Privado.....	23
12.3.	Risco de Liquidez	24

Política de Investimentos 2023-2027

12.3.1. Indicadores para evidência da capacidade de pagamento de Obrigações (Passivo)	24
12.3.2. Redução de Demanda de Mercado (Ativo)	25
12.4. Risco Operacional.....	25
12.5. Risco Legal.....	26
12.6. Risco Sistêmico.....	26
12.7. Risco relacionado à sustentabilidade.....	27
13. CONTROLES INTERNOS.....	27
13.1. Controles internos aplicados na gestão de riscos	28
13.2. Controles internos aplicados em eventos de desenquadramento	28
14. CONTROLE DO PROCESSO DE APROVAÇÃO E DIVULGAÇÃO	29

Política de Investimentos 2023-2027

1. APRESENTAÇÃO DA POLÍTICA DE INVESTIMENTOS

A Política de Investimentos do Plano DAB de Aposentadoria, administrado pela Banesprev, referente ao exercício de 2023, objetiva:

- a) Estabelecer diretrizes e medidas a serem observadas por todas as pessoas, internas ou externas à Entidade, que participam do processo de análise, de assessoramento e decisório sobre a aplicação dos recursos do plano, diretamente ou por intermédio de pessoa jurídica contratada;
- b) Dar transparência aos patrocinadores, participantes e assistidos em relação aos principais aspectos relacionados à gestão dos investimentos e riscos.

No processo de planejamento desta política, a entidade adotou o horizonte de 60 (sessenta) meses, prevendo revisões anuais. Os limites e critérios utilizados decorrem e se fundamentam na regulamentação do setor, sobretudo na Resolução CMN nº 4.994, de 24 de março de 2022 e nas Instruções Normativas da Previc nº 35, de 11 de novembro de 2020 e nº 12, de 21 de janeiro de 2019.

Na elaboração desta Política de Investimentos foram empregadas técnicas de análises de cenários e de riscos, avaliações e projeções de indicadores econômicos, considerando a modalidade do Plano DAB de Aposentadoria, suas especificidades, necessidades de liquidez e os fluxos esperados de pagamentos dos ativos. As conclusões obtidas com estes estudos oferecem subsídios para a definição das diretrizes de alocação expressas nesta política.

2. SOBRE A ENTIDADE

O Fundo Banespa de Seguridade Social é uma Entidade Fechada de Previdência Complementar, constituída na forma da legislação pertinente em vigor, de caráter não econômico e sem fins lucrativos, com autonomia administrativa e financeira. Sua função é administrar e executar planos de benefícios de natureza previdenciária. Responsável pela gestão e administração do Plano DAB de Aposentadoria.

3. ESTRUTURA DE GOVERNANÇA DE INVESTIMENTOS

Legislação de referência:

IN Previc nº 35/20, art. 7, VII, f.

A estrutura de governança de investimentos destina-se a distribuir competências entre os diferentes níveis organizacionais, atribuindo-lhes responsabilidades associadas a objetivos de atuação, inclusive com o estabelecimento de alçadas de decisão de cada instância.

3.1. Responsabilidades e deveres individuais comuns a todos

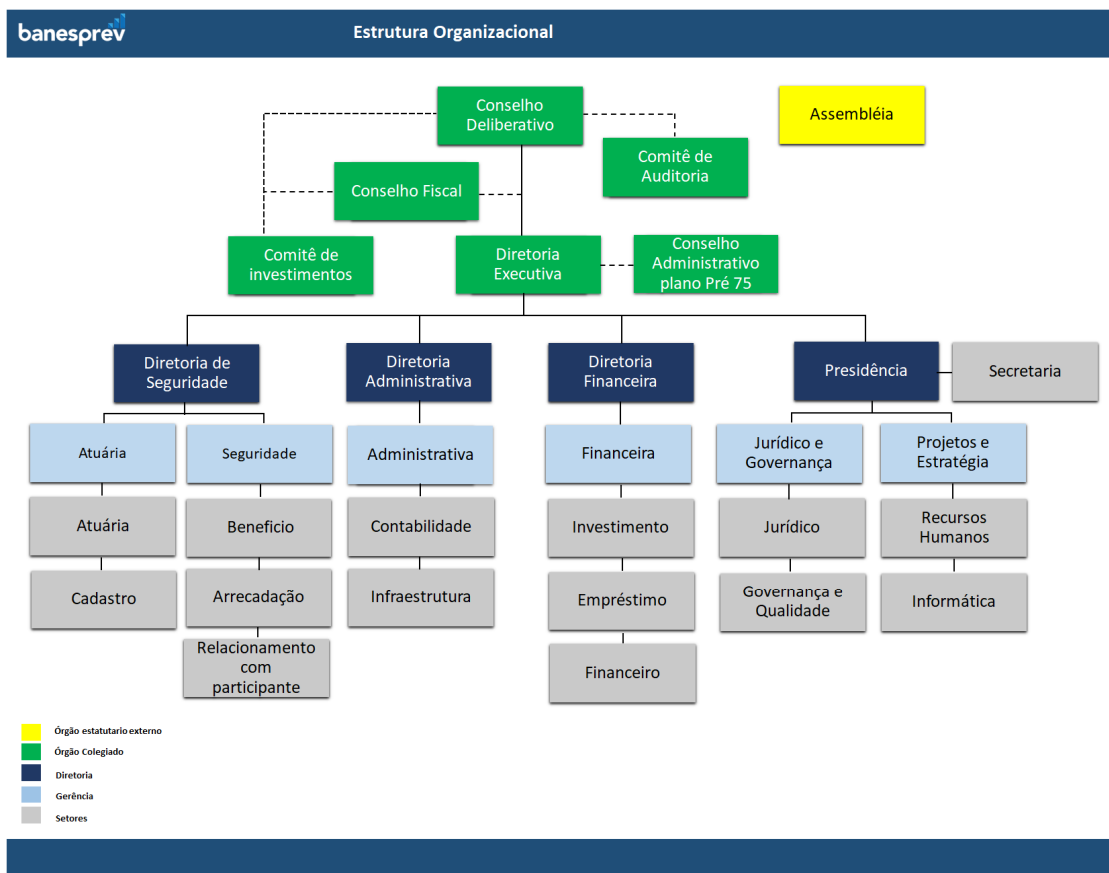
A pessoa, física ou jurídica, interna ou externa à EFPC, que participe do processo de gestão dos investimentos, em qualquer de suas etapas, independentemente de cargo, atribuição ou função

Política de Investimentos 2023-2027

desempenhada, mesmo que não possua qualquer poder deliberativo, atuando direta ou indiretamente, ainda que por intermédio de pessoa jurídica contratada, na aplicação dos recursos dos planos, além das obrigações legais e regulamentares, deve:

- I. Ter pleno conhecimento, cumprir e fazer cumprir as normas legais e regulamentares;
- II. Possuir capacidade técnica, conhecimentos e habilidades compatíveis com as responsabilidades inerentes ao exercício profissional de cargo, emprego ou função relacionada à gestão de investimentos;
- III. Observar atentamente a segregação de funções, abstendo-se de realizar tarefas ou atividades que possam comprometer a lisura de qualquer ato, próprio ou de terceiros, devendo comunicar de imediato ao seu superior ou ao órgão colegiado que seja membro;
- IV. Não tomar parte em qualquer atividade, no exercício de suas funções junto à EFPC ou fora dela, que possa resultar em comprovado conflito de interesses; e
- V. Comunicar imediatamente a identificação de qualquer situação em que possa ser identificada ação, ou omissão, que não esteja alinhada aos objetivos dos planos administrados pela EFPC, independentemente de obtenção de vantagem para si ou para outrem, da qual resulte ou não prejuízo.

3.2. Distribuição de competências



Política de Investimentos 2023-2027

As principais atribuições de cada um dos órgãos de governança da Entidade encontram-se disponíveis no Estatuto do Banesprev e no Regimento Interno do Comitê de Investimentos.

3.3. Política de Alçadas

Decisões de Investimentos	Coordenador e Analista de Investimentos	Gerência Financeira e de Investimentos	Comitê de Investimentos	Diretoria Executiva	Conselho Deliberativo
	ANÁLISE E APRECIACÃO			DELIBERAÇÃO	
Revisão de Política de Investimentos	X	X	X	X	X
Futuras revisões do Regimento Interno do Comitê de Investimentos	X	X	X	X	X
Alocações em Renda Fixa Crédito Privado	X	X	X	X	
Investimentos e Reinvestimentos em títulos públicos conforme estudo ALM	X	X		X	
Investimentos e Reinvestimentos em renda variável (de acordo com limites da PI)	X	X	X	X	
Alienação de Imóveis*	X	X	X	X	X
Investimentos em liquidez	X	X		X	

*Conforme critérios estabelecidos na IN Previc nº 31/2020, o processo de alienação deve contemplar a avaliação do imóvel, que pode ser dispensada caso a última avaliação tenha sido realizada em prazo inferior a cento e oitenta dias, desde que tal procedimento seja devidamente atestado pelo Administrador Estatutário Tecnicamente Qualificado (AETQ), em função das condições de mercado.

4. DESIGNAÇÃO DAS FUNÇÕES DE AETQ E ARGR

Designa-se para o exercício segregado das funções de Administrador Estatutário Tecnicamente Qualificado (AETQ) e de Administrador Responsável pela Gestão de Riscos (ARGR), durante o período de vigência da presente política de investimentos, respectivamente:

DESIGNAÇÃO DE AETQ E DE ARGR			
Função	CPF	Nome	Cargo
AETQ	497.419.854-87	Eudes Carneiro Lins Filho	Diretor Financeiro
ARGR	204.620.888-98	Valdemir Moreira de Lima	Diretor Presidente

5. MITIGAÇÃO DE POTENCIAIS CONFLITOS DE INTERESSE

Legislação de referência:
IN Previc nº 35/20, art. 7, VII, g.

5.1. Conflitos de Interesse

O conflito de interesse será configurado em quaisquer situações em que possam ser identificadas ações que não estejam alinhadas aos objetivos do plano administrado pela EFPC independentemente de obtenção de vantagem para si ou para outrem, da qual resulte ou não prejuízo.

Operações comerciais e financeiras não autorizadas

É vedado à EFPC realizar quaisquer operações comerciais e financeiras¹:

- I. Com seus administradores, membros dos conselhos estatutários e respectivos cônjuges ou companheiros, e com seus parentes até o segundo grau;
- II. Com empresa de que participem as pessoas a que se refere o item anterior, exceto no caso de participação de até cinco por cento como acionista de empresa de capital aberto; e
- III. Tendo como contraparte, mesmo que indiretamente, pessoas físicas e jurídicas a elas ligadas.

A referida vedação não se aplica ao patrocinador, aos participantes e aos assistidos, que, nessa condição, realizarem operações com a entidade de previdência complementar, nos termos e condições previstos na Res. CMN nº 4.994/2022.

5.1.1. Público Interno – Participantes do processo decisório e de assessoramento

A EFPC não autoriza a realização de atividades em que os agentes envolvidos possam estar em situação de conflitos de interesses, real, potencial ou aparente. Assim, qualquer participante do processo decisório e de assessoramento nos investimentos que incorra em evento de potencial conflito de interesses, ou em quaisquer outras decisões que puderem beneficiá-lo de modo particular, ainda que indiretamente, ou em que tiver interesse conflitante com o do plano de benefícios, não poderá se manifestar em nenhuma das fases do processo decisório ou de assessoramento, devendo proceder a imediata declaração de impedimento ou suspeição.

Para fins desta política, caracterizam eventos de potenciais conflitos de interesse, especialmente, mas não se limitando, em casos de:

- I. Situações de relacionamentos próximos com pessoas físicas ou jurídicas que tenham interesses em decisões ou informações confidenciais da entidade ou seus patrocinadores.
- II. Exercício de atividades incompatíveis com as atribuições do cargo ou função, ou a favor de terceiros, em detrimento aos objetivos da entidade;

¹ Lei Complementar nº 109/01, art. 71.

Política de Investimentos 2023-2027

- III. Divulgar ou fazer uso de informações privilegiadas obtidas em função do cargo ou das atividades exercidas;
- IV. Atuar, direta ou indiretamente, em favor de interesses próprios ou de terceiros perante órgão regulador ou fiscalizador em razão do exercício do cargo.

5.1.2. Público Externo – Prestadores de serviços

Qualquer pessoa física ou jurídica que venha a prestar serviços relacionados a gestão dos investimentos da Entidade, deverá exercer sua atividade no estrito interesse dos participantes e beneficiários dos planos, em total ausência de conflito de interesses, real, potencial ou aparente. Neste propósito, os contratos firmados com prestadores de serviços, bem como a seleção de tais prestadores, buscarão incorporar critérios e checagens que visem à mitigação de conflitos de interesses.

6. RELACIONAMENTO COM PRESTADORES DE SERVIÇOS E GESTÃO DE FUNDOS DE INVESTIMENTO

Legislação de referência:

IN Previc nº 35/20, art. 7, VII, c.

No relacionamento com prestadores de serviços, além das medidas de avaliação da capacidade técnica e de mitigação de conflitos de interesse descritas no capítulo anterior, a EFPC define critérios visando à impessoalidade, à concorrência e à transparência, a serem observados nas fases de seleção e monitoramento.

Adicionalmente aos critérios estabelecidos na IN Previc nº 12, os gestores de recursos deverão ser preferencialmente associados à Anbima, observando os princípios e regras do Código de Regulação e Melhores Práticas.

6.1. Administração de carteiras de valores mobiliários e de gestão de fundo de investimento exclusivo

Legislação de referência:

IN Previc nº 12/19, art. 2º.

A EFPC na seleção de prestadores de serviço de administração de carteiras de valores mobiliários e de gestão de fundo de investimento exclusivo deve, no mínimo:

- I. Estabelecer critérios de seleção que visem à impessoalidade, à concorrência e à transparência;
- II. Avaliar se o administrador de carteira de valores mobiliários é devidamente autorizado pela CVM e tem reputação ilibada;
- III. Analisar a estrutura existente para a prestação do serviço, a qualificação técnica e a experiência dos profissionais para o exercício de administração de carteira de valores mobiliários, incluindo o histórico de atuação do gestor de recursos;
- IV. Estabelecer o escopo do serviço a ser prestado inclusive contemplando objetivos passíveis de verificação de acordo com as características do mandato;

Política de Investimentos 2023-2027

- V. Estabelecer critérios relacionados à política de divulgação de informações sobre os investimentos e performance, especificando a periodicidade e as informações necessárias para o monitoramento das atividades pela EFPC, considerando a regulamentação da CVM;
- VI. Estabelecer critérios relacionados à política de divulgação de informações sobre os investimentos e performance, especificando a periodicidade e as informações necessárias para o monitoramento das atividades pela EFPC, considerando a regulamentação da CVM;
- VII. Analisar se a política de gestão de riscos da carteira administrada ou do fundo de investimento está alinhada às diretrizes da política de investimento dos planos de benefícios da EFPC; e
- VIII. Verificar se administrador de carteira de valores mobiliários adere a códigos de autorregulação e códigos de ética e conduta que incentivem boas práticas de mercado, transparência e padrões éticos na administração de carteira de valores mobiliários.

A EFPC no monitoramento de prestador de serviço de administração de carteiras de valores mobiliários deve, no mínimo:

- I. Zelar pela manutenção da relação fiduciária entre a EFPC e o administrador de carteiras de valores mobiliários;
- II. Utilizar procedimentos e metodologias com critérios quantitativos e qualitativos;
- III. Zelar pela transparência de informações divulgadas pelo gestor de recursos;
- IV. Monitorar o risco e o retorno esperado dos investimentos;
- V. Monitorar se o administrador de carteira de valores mobiliários mantém estrutura de gerenciamento de investimentos e riscos compatível com a complexidade do mandato;
- VI. Atuar com diligência e tempestividade nos casos de descumprimento dos mandatos; e
- VII. Avaliar as demonstrações financeiras anuais do fundo investido e o respectivo parecer dos auditores independentes.

6.2. Fundo de investimento não exclusivo

Legislação de referência:
IN Previc nº 12/19, art. 3º e 8º.

Esse item estabelece critérios gerais e específicos para seleção e monitoramento de fundos de investimentos não exclusivos.

- a) **Diretriz geral** – requerida de qualquer classe de fundo de investimento não exclusivo
- b) **Diretrizes adicionais** – regramento peculiarmente requerido à determinada tipologia de fundo, a saber:
 - Fundo de investimento em participações (FIP)
 - Fundo de investimento em direitos creditórios (FIDC)
 - Fundo de investimento imobiliário (FII)

6.2.1. Diretrizes gerais para fundo de investimento não exclusivo

Na seleção de fundo de investimento, a EFPC deve, no mínimo, analisar:

- I. O regulamento e demais documentos disponibilizados pelo gestor do fundo de investimento, previamente às alocações, identificando os riscos inerentes às operações previstas;

Política de Investimentos 2023-2027

- II. As características do fundo frente às necessidades de liquidez da EFPC;
- III. A política de seleção, alocação e diversificação de ativos e, quando for o caso, política de concentração de ativos;
- IV. A compatibilidade entre o objetivo de retorno do fundo de investimento, a política de investimento do fundo, o limite de risco divulgado pelo gestor, quando couber, e eventual adequação do parâmetro utilizado para a cobrança da taxa de performance;
- V. As hipóteses de eventos de avaliação, amortização e liquidação, inclusive antecipada, quando aplicável; e
- VI. O histórico de performance do gestor em relação à gestão do fundo de investimento, se houver.

No monitoramento de fundo de investimento, a EFPC deve, no mínimo:

- I. Utilizar procedimentos e metodologias com critérios quantitativos e qualitativos;
- II. Monitorar o risco e o retorno esperado dos investimentos;
- III. Analisar os relatórios divulgados pelos fundos de investimento, observando a ocorrência de fatos relevantes; e
- IV. Analisar a aderência do fundo de investimento à política de investimento da EFPC.

O desinvestimento deve ocorrer sempre que algum dos critérios de monitoramento assim exigir, e contanto que as condições de mercado viabilizem essa operação.

6.2.2. Diretrizes adicionais – conforme tipologia de fundo de investimento não exclusivo

As diretrizes adicionais são regras peculiarmente requeridas de determinadas tipologias de fundo. Tais regras são mandatórias e complementam as diretrizes gerais. Logo, devem ser observadas em conjunto com as diretrizes gerais.

Fundo de Investimento em Participações

Na seleção de fundo de investimento em participações (FIP), a EFPC deve, adicionalmente ao disposto no art. 3º da IN Previc nº 12, analisar:

- I. As regras aplicáveis para subscrição e integralização de cotas;
- II. A política de amortização e distribuição de rendimentos;
- III. A política de divulgação de informações do fundo e de suas sociedades investidas, conforme regulamentação aplicável;
- IV. A forma do aporte do gestor em relação aos demais investidores;
- V. A duração do fundo, o período de investimento e de desinvestimento;
- VI. A possibilidade de o gestor lançar outro fundo com objetivos concorrentes ou com potencial impacto para a performance do FIP;
- VII. Os riscos envolvidos na participação da EFPC em comitê de investimento do FIP;
- VIII. Os critérios e metodologias utilizados pelo gestor ou empresa avaliadora independente por ele contratada para realizar a avaliação dos investimentos do FIP ao valor justo;
- IX. A política para a contratação de consultores e terceiros pelo FIP para auxiliar na gestão do fundo ou das sociedades investidas; e
- X. As regras de diversificação por empresa investida dos ativos que podem compor a carteira do FIP previstas na política de investimento do fundo.

Política de Investimentos 2023-2027

Fundo de Investimento em Direitos Creditórios (FIDC)

Na seleção de fundo de investimento em direitos creditórios (FIDC), a EFPC deve, adicionalmente ao disposto no art. 3º da IN Previc nº 12, analisar:

- I. A estrutura da carteira, o cedente, o nível de subordinação, a inadimplência e a perda que a classificação de risco e a subordinação deveriam suportar comparando-se com a perda estimada, e a classificação de risco no Sistema de Informações de Crédito do Banco Central (SCR), quando disponível;
- II. Os mecanismos de proteção do FIDC;
- III. As características do FIDC;
- IV. As características dos direitos creditórios;
- V. O fluxograma operacional da estrutura do FIDC, descrevendo o procedimento de cessão, quando houver, e o fluxo financeiro; e
- VI. A política do gestor do fundo para a contratação de terceiros para auxiliar na gestão de recursos, quando houver.

Fundo de investimento imobiliário (FII)

Na seleção de fundo de investimento imobiliário (FII), a EFPC deve, adicionalmente ao disposto no art. 3º da IN Previc nº 12, analisar:

- I. As características dos créditos imobiliários e garantias atreladas, caso existam;
- II. a descrição dos riscos inerentes aos ativos-alvo que podem ser investidos pelo FII;
- III. O laudo de avaliação quando houver definição específica dos ativos-alvo que integrarão a carteira do FII;
- IV. Fato relativo ao FII, considerado relevante, que possa afetar a decisão do potencial investidor no que diz respeito à aquisição das cotas do FII.
- V. Os critérios e metodologias utilizados pelo gestor ou empresa avaliadora independente por ele contratada para realizar a avaliação dos investimentos do FII ao valor justo; e
- VI. A política para a contratação de consultores e terceiros para auxiliar na gestão dos ativos do FII ou dos empreendimentos imobiliários.

7. SOBRE O PLANO

Legislação de referência:

IN Previc nº 35/20, art. 7, IV e § único.

A presente política de investimentos considera a modalidade do plano de benefícios, suas especificidades, as necessidades de liquidez e demais características sintetizadas a seguir. Deste modo, a construção da carteira visa a compatibilizar a alocação em ativos com fluxos de pagamento compatíveis com prazos e o montante das obrigações, com o objetivo de manter o equilíbrio econômico-financeiro entre ativos e passivos do plano.

Política de Investimentos 2023-2027

PLANO DE BENEFÍCIOS	
Nome	Plano DAB de Aposentadoria
Modalidade	Benefício Definido (BD)
Meta ou índice de referência	INPC + 4,52% a.a.
CNPJ	48.307.612/0001-58
CNPB	2015.0017-19

7.1. Cenário Macroeconômico

O cenário macroeconômico tem por objetivo detalhar a projeção de variáveis macroeconômicas a partir da conjuntura atual e por intermédio de premissas e hipóteses condizentes com realidade econômica, a fim de prover às demais áreas da entidade análises que contribuam para a condução dos processos de alocação e tomada de decisão de investimento.

As projeções dos principais indicadores econômicos são utilizadas para desenhar estes cenários, que também servirão como plano de fundo às análises e aos estudos macro/setorial (top down), com intuito de informar aos gestores os principais impactos possíveis sobre os diversos mercados e, assim, tornar a tomada de decisão mais segura e eficiente.

O detalhamento dos cenários é parte integrante dos documentos sobre o estudo de macroalocação conduzidos pela EFPC.

7.2. Passivo Atuarial

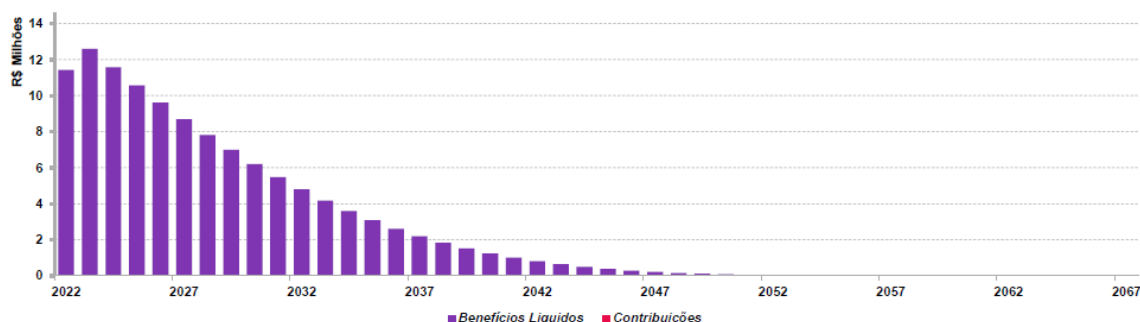
Com base nas características do plano, a EFPC revisou em 2021 o estudo de macroalocação do plano, visando a manutenção de uma carteira que proporcione retornos compatíveis com a meta atuarial e simultaneamente minimize a probabilidade de déficit atuarial.

Para tanto, considerou as classes de ativos elegíveis, bem como dados adicionais de liquidez, risco de mercado, risco de crédito e horizonte de investimentos. Não obstante, foram respeitados os limites de cada classe de ativos, dadas as restrições legais e demais parâmetros considerados no modelo.

Por fim, definiu-se a carteira de investimentos mais adequada ao passivo do plano, mitigando-se o risco de descasamento de fluxos entre ativos e passivos, cujos referenciais de prazo médio dos fluxos do ativo e passivo, bem como a taxa atuarial/meta do plano, foram:

REFERENCIAIS DO PLANO DE BENEFÍCIOS	
<i>Duration</i> do passivo	5,80 anos
<i>Duration</i> do ativo	5,75 anos
Taxa atuarial/taxa de referência	INPC+4,52%a.a

A necessidade cada vez mais latente de uma gestão conjunta entre ativos e passivos torna este tópico de extrema importância para avaliar se a carteira de investimentos está condizente com o fluxo de suas obrigações.

Política de Investimentos 2023-2027

Este gráfico representa a distribuição dos fluxos líquidos (benefícios pagos – contribuições) simulados ao longo do tempo com base na evolução do passivo.

A proposta de alocação apresentada nesta Política de Investimentos foi baseada no estudo ALM – *Asset Liability Management* (gerenciamento de ativos e passivos).

8. ALOCAÇÃO DE RECURSOS

Legislação de referência:

IN Previc nº 35/20, art. 7, I e § único.

A alocação dos recursos permanentemente respeitará os limites fixados nesta política de investimentos. Para a composição do portfólio, buscar-se-á gradual convergência aos alvos definidos para cada segmento e mandato, exceto na superveniência de abruptas alterações conjunturais que possam implicar riscos adicionais decorrentes de cenários adversos.

A definição dos parâmetros inferiores e superiores para cada limite de alocação visa dar flexibilidade para a realização de Investimentos Táticos, que nada mais são que posicionamentos de curto prazo com o propósito de proteger a carteira ou de aproveitar oportunidades de mercado.

ALOCAÇÃO DE RECURSOS - LIMITES E ALVOS POR SEGMENTO DE APLICAÇÃO				
SEGMENTO	LIMITE LEGAL	ALOCAÇÃO OBJETIVO	LIMITES	
			INFERIOR	SUPERIOR
Renda Fixa	100%	94,75%	87,00%	100,00%
Renda Variável	70%	2,00%	0,00%	3,00%
Estruturado	20%	0,00%	0,00%	3,00%
Imobiliário	20%	3,00%	0,00%	6,00%
Operações com participantes	15%	0,25%	0,00%	1,00%
Exterior	10%	0,00%	0,00%	0,00%

Política de Investimentos 2023-2027

8.1. Rentabilidade e benchmarks

Legislação de referência:

IN Previc nº 35/20, art. 7, incisos II e III e § único.

A rentabilidade¹ auferida pelo plano e por cada segmento de aplicação nos últimos 5 (cinco) exercícios, de forma acumulada e por exercício encontra-se registrada na tabela a seguir:

SEGMENTO	2018	2019	2020	2021	2022	ACUMULADO
Plano	9,65%	26,31%	8,17%	-1,53%	7,32%	58,32%
Renda Fixa	9,65%	26,30%	8,17%	-1,53%	7,32%	58,30%
Renda Variável	N/A	N/A	N/A	N/A	N/A	N/A
Estruturado	N/A	N/A	N/A	N/A	N/A	N/A
Imobiliário	N/A	N/A	N/A	N/A	N/A	N/A
Operações com Participantes	0,00%	6,28%	8,25%	19,52%	0,00%	37,51%
Exterior	N/A	N/A	N/A	N/A	N/A	N/A

Metodologia para apuração da rentabilidade: 1 - TIR; 2 - Cotização Adaptada; 3 - Fluxo Médio; ou 4 – Outras;

As metas de rentabilidade por plano e segmento de aplicação, bem como os correspondentes índices de referência (*benchmarks*), foram estabelecidas, conforme tabela a seguir:

Entende-se como *benchmark* para determinado segmento de aplicação o índice que melhor reflete a rentabilidade esperada para o curto prazo, isto é, para horizontes mensais ou anuais, conforme as características do investimento. Esse índice está sujeito às variações momentâneas do mercado.

Por outro lado, a meta reflete a expectativa de rentabilidade de longo prazo dos investimentos realizados em cada um dos segmentos listados a seguir – rentabilidade esta que pode apresentar menor volatilidade e maior aderência aos objetivos do plano.

SEGMENTO	BENCHMARK	META DE RENTABILIDADE	RETORNO ESPERADO
Plano Dab	INPC + 4,52% a.a.	INPC + 4,52% a.a.	8,80%
Renda Fixa	INPC + 4,52% a.a.	INPC + 4,52% a.a.	8,80%
Renda Variável	Ibovespa	INPC + 11,58% a.a.	16,15%
Estruturado	IHFA	INPC + 8,00% a.a.	11,24%
Imobiliário	INPC + 4,52% a.a.	INPC + 4,52% a.a.	8,80%
Operações com Participantes	INPC + 4,52% a.a.	INPC + 4,52% a.a.	8,80%
Exterior	MSCI World (BRL)	-	-

Política de Investimentos 2023-2027

9. LIMITES

Legislação de referência:

IN Previc nº 35/20, art. 7, VII, d.

Na aplicação dos recursos, o plano observará os limites consignados nas tabelas abaixo.

9.1. Limite de alocação por segmento

ART.	INCISO	ALÍNEA	MODALIDADES DE INVESTIMENTO	LIMITES	
				LEGAL	POLÍTICA
21	-	-	Renda Fixa	100%	100%
	I	a	Títulos da dívida pública mobiliária federal interna	100%	100%
		b	ETF renda fixa composto títulos da dívida pública mobiliária federal interna		100%
	II	a	Ativos financeiros de renda fixa de emissão com obrigação ou coobrigação de instituições financeiras bancárias	80%	25%
		b	Ativos financeiros de renda fixa de emissão de sociedade por ações de capital aberto, incluídas as companhias securitizadoras		25%
		c	ETF Renda Fixa		25%
	III	a	Títulos das dívidas públicas mobiliárias estaduais e municipais	20%	20%
		b	Obrigações de organismos multilaterais emitidas no País		20%
		c	Ativos financeiros de renda fixa de emissão, com obrigação ou coobrigação, de instituições financeiras não bancárias e de cooperativas de crédito, bancária ou não bancárias		20%
		d	Debêntures emitidas por sociedade por ações de capital fechado nos termos do art. 2º da Lei nº 12.431, de 24 de junho de 2011		20%
		e	FIDC e FICFIDC, CCB e CCCB		20%
		f	CPR, CDCA, CRA e WA		20%
22	-	-	Renda Variável	70%	3%
	I	-	Segmento Especial de Listagem: Ações, bônus, recibos, certificados de depósito + ETF de sociedade de capital aberto admitidas à negociação em segmento especial que assegure práticas diferenciadas de governança.	70%	3%
	II	-	Segmento não Especial: Ações, bônus, recibos, certificados de depósito + ETF de sociedade de capital aberto	50%	3%
	III	-	<i>Brazilian Depositary Receipts – BDR</i> classificados como nível II e III.	10%	3%
	IV	-	Certificados representativos de ouro físico no padrão negociado em bolsa de mercadorias e de futuros.	3%	3%
23	-	-	Estruturado	20%	3%
	I	-	FIP (cotas de fundos de investimento em participações)	15%	0%
	II	-	FIM (cotas de fundos de investimento classificados como multimercado) e FICFIM (cotas de fundos de investimento em cotas de fundos de investimento classificados como multimercado)	15%	3%

Política de Investimentos 2023-2027

	III	-	FAMA (cotas de fundos de investimento classificados como “Ações – Mercado de Acesso”)	15%	3%
	IV	-	COE (Certificados de Operações Estruturadas)	10%	3%
24	-	-	Imobiliário	20%	6%
	I	-	FII (cotas de fundos de investimento imobiliário (FII) e FICFII (cotas de fundos de investimento em cotas de fundos de investimento imobiliário))	20%	5%
	II	-	CRI (certificados de recebíveis imobiliários)		6%
	III	-	CCI (cédulas de crédito imobiliário)		6%
	-	-	Estoque imobiliários		0%
25	-	-	Operações com Participantes	15%	1%
	I	-	Empréstimos pessoais concedidos com recursos do plano de benefícios aos seus participantes e assistidos	15%	1%
	II	-	Financiamentos imobiliários concedidos com recursos do plano de benefícios aos seus participantes e assistidos		1%
26	-	-	Exterior	10%	0%
	I	-	FI e FICFI classificados como “Renda Fixa – Dívida Externa”	10%	0%
	II	-	ETF índice do exterior negociado em bolsa de valores do Brasil		0%
	III	-	FI e FICFI com o sufixo “Investimento no Exterior” – 67%		0%
	IV	-	FI e FICFI com o sufixo “Investimento no Exterior”		0%
	V	-	Brazilian Depositary Receipts – BDR classificados como nível I e FIA - BDR nível I (cotas dos fundos da classe “Ações – BDR Nível I”)		0%
	VI	-	Outros ativos financeiros no exterior pertencentes às carteiras dos fundos constituídos no Brasil, que não estejam previstos nos incisos anteriores.		0%

9.2. Alocação por emissor

ART.	INCISO	ALÍNEA	LIMITES DE ALOCAÇÃO POR EMISSOR	LIMITES	
				LEGAL	POLÍTICA
27	I	-	Tesouro Nacional	100%	100%
	II	-	Instituição financeira bancária autorizada a funcionar pelo Bacen	20%	20%
	III	-	Demais Emissores	10%	10%

Política de Investimentos 2023-2027

9.3. Concentração por emissor

	INCISO	ALÍNEA	LIMITES DE CONCENTRAÇÃO POR EMISSOR	LIMITES	
				LEGAL	EFPC
ART.	II	a	Instituição financeira (bancária, não bancárias e cooperativas de crédito autorizada pelo BACEN)	25%	25%
	II ²	b	FIDC e FIC-FIDC*	25%	25%
		c	ETF, negociado em bolsa, referenciado em índices de Renda Fixa ou Renda Variável	25%	25%
		d	FI classificado no segmento estruturado, FICFI classificado no segmento estruturado*, FIP ³	25%	25%
		e	FII e FIC-FII*	25%	25%
		f	FI constituídos no Brasil de que tratam os incisos II, IV e VI do art. 26 e FIC-FI constituídos no Brasil de que tratam os incisos II, IV e VI do art. 26*	25%	25%
		g	Demais emissores, ressalvado o disposto nos incisos III e IV	25%	25%
	III	-	Patrimônio separado constituído nas emissões de certificado de recebíveis com a adoção de regime fiduciário ⁴	25%	25%
	IV	a	Fundo de investimento constituído no exterior de que trata o inciso III do art. 26	15%	15%
		b	Do emissor listado na alínea “d” do inciso III do art. 21	15%	15%
	-	§1º	De uma mesma classe ou série de títulos ou valores mobiliários de renda fixa.	25%	25%
	-	§5º	Quantidade de ações que representem capital total e capital votante de uma mesma companhia aberta	25%	25%

10. DERIVATIVOS

Legislação de referência:

IN Previc nº 35/20, art. 7, V e § único.

As operações com derivativos são permitidas, desde que respeitados, cumulativamente os limites, restrições e demais condições estabelecidas pela Resolução CMN nº 4.994/2022.

A EFPC, através de seus fundos de investimentos, poderá fazer uso de derivativos, conforme objetivos descritos no regulamento do fundo investido. Caberá ao gestor, discricionariamente, analisar a conveniência e oportunidade para realização de operações com derivativos, sempre respeitando os limites legais, quando aplicáveis, e os quesitos a seguir.

² Em relação ao limite estabelecido nas alíneas “b”, “d”, “e” e “f” do inciso II, não se aplica o limite de 25% nos FIC-FI se as suas aplicações observem os limites do art. 28.

³ Não se aplica o limite de 25% nos FIP que invistam pelo menos 90% do PL em cotas de outros FIP, desde que suas aplicações observem os limites do art. 28.

⁴ Emissões de certificados de recebíveis com a adoção de regime fiduciário, considera-se como emissor cada patrimônio separado constituído com a adoção do referido regime.

Política de Investimentos 2023-2027

O controle de exposição, quando se tratar de veículos em que a abertura de carteira é necessária para o enquadramento, será através do monitoramento dos níveis de margem requerida como garantia de operações e das despesas com a compra de opções, sendo:

- Margem requerida limitada a 15% (quinze por cento) da posição em títulos da dívida pública mobiliária federal, ativos financeiros de emissão de instituição financeira e ações aceitos pela Clearing;⁵
- Valor total dos prêmios de opções pagos limitado a 5% (cinco por cento) da posição em títulos da dívida pública mobiliária federal, ativos financeiros de emissão de instituição financeira e ações da carteira de cada plano ou fundo de investimento.^{5,6}

Cabe destacar que o controle aqui mencionado não se aplica aos fundos que são dispensados, por legislação, do controle relacionado a derivativos, sendo certo que outras análises sobre a utilização de derivativos nesses fundos serão realizadas, a despeito da dispensa legal para esse controle específico.

Além do caso acima, e sem prejuízo da observância dos mesmos critérios legais, a EFPC poderá realizar operações de derivativos diretamente desde que tais operações observem, cumulativamente, os seguintes critérios:

- Observância dos quesitos legais relacionados a depósito de margem e a gasto com prêmio de opções, transcritos anteriormente;
- Análise prévia de cenários, riscos e impactos na carteira, considerando-se a posição isoladamente e em conjunto com ativos da carteira;
- As operações deverão ter o objetivo de proteção.

11. APREÇAMENTO DOS ATIVOS FINANCEIROS

Legislação de referência:
IN Previc nº 35/20, art. 7, VII, a.

A metodologia para apreçamento deve observar as possíveis classificações dos ativos adotados pela EFPC (para negociação ou mantidos até o vencimento), observado a legislação vigente.

O apreçamento dos ativos, independentemente da modalidade, será realizado pelo:

- Agente de custódia, ou por terceiro por ele contratado para prestação do serviço de controladoria de ativos; ou
- Administrador fiduciário dos fundos de investimento alocados, ou por terceiro para prestação do serviço de controladoria de ativos para o fundo.

Adicionalmente, o apreçamento estará sujeito aos seguintes pontos:

⁵ Para verificação dos limites estabelecidos nos incisos V e VI do caput não serão considerados os títulos recebidos como lastro em operações compromissadas.

⁶ No cômputo do limite de que trata o inciso VI do caput, no caso de operações estruturadas com opções que tenham a mesma quantidade, o mesmo ativo subjacente e que o prêmio represente a perda máxima da operação, deverá ser considerado o valor dos prêmios pagos e recebidos, observado o disposto no inciso VII do art. 36 da Resolução CMN nº 4.661.

Política de Investimentos 2023-2027

- Metodologia: conforme manual disponibilizado pelo prestador de serviços contratado (administrador/custodiante/controladoria de ativos);
- Fontes: poderão ser utilizados como fontes de referência os dados divulgados por instituições reconhecidas por sua atuação no mercado de capitais brasileiro, como a Associação Brasileira das Entidades dos Mercados Financeiros e de Capitais (ANBIMA) e a B3. No caso de ativos com baixa liquidez, autoriza-se o uso de estudos específicos, elaborados por empresas especializados e com reconhecida capacidade;
- Modalidade: como regra geral, os ativos serão marcados a mercado. Como exceção a regra, os títulos públicos federais com prazo entre a data de aquisição e a data de vencimento igual ou superior a cinco anos podem ser registrados na curva desde que haja capacidade financeira e intenção de mantê-los na carteira até o vencimento.
- Reclassificação: a alteração da modalidade na curva para a mercado pode ser realizada, a critério da EFPC, na ocorrência de pelo menos uma das seguintes situações: motivo isolado, não usual, não recorrente e não previsto; para a redução da taxa de juros ou para aumento da longevidade, mediante alteração da tábua de mortalidade, dos planos de benefícios que utilizem hipóteses atuariais na constituição e manutenção de benefícios, desde que o resultado da reclassificação seja igual ou inferior ao valor do ajuste decorrente da alteração da(s) hipótese(s), com base em estudo técnico específico elaborado pela EFPC. É recomendável que todas as negociações sejam realizadas através de plataformas eletrônicas e em bolsas de valores e mercadorias e futuros, visando maior transparência e maior proximidade do valor real de mercado.

O monitoramento da marcação dos ativos é feito por meio de relatórios gerados mensalmente por consultores contratados.

12. PROCEDIMENTOS E CRITÉRIOS PARA AVALIAÇÃO DOS RISCOS DE INVESTIMENTO

Legislação de referência:

IN Previc nº 35/20, art. 7, VII, b.

Durante a vigência da presente Política de Investimentos, os riscos de investimentos serão avaliados de acordo com os procedimentos e critérios abaixo descritos, incluídos os riscos de crédito, de mercado, de liquidez, operacional, legal, sistêmico e outros inerentes às operações.

12.1. Risco de Mercado

Para fins de gerenciamento do risco mercado, a EFPC emprega as seguintes ferramentas estatísticas:

FERRAMENTAS	PROPÓSITO
<i>Value-at-Risk (VaR)</i>	O VaR estima, com base em um intervalo de confiança e em dados históricos de volatilidade dos ativos presentes na carteira analisada, qual a perda máxima esperada (ou perda relativa) nas condições atuais de mercado.

Política de Investimentos 2023-2027

<i>Stress Test</i>	O Stress Test avalia, considerando um cenário em que há forte depreciação dos ativos e valores mobiliários (sendo respeitadas as correlações entre os ativos), qual seria a extensão das perdas na hipótese de ocorrência desse cenário
--------------------	---

12.1.1. VaR

Para os segmentos e/ou mandatos, o controle gerencial de risco de mercado será feito por meio do *VaR*, com o objetivo de a Entidade controlar a volatilidade das carteiras do plano. Serão utilizados os seguintes parâmetros:

- Modelo: Não-Paramétrico.
- Método de Cálculo de Volatilidade: EWMA com *lambda* 0,94.
- Intervalo de Confiança: 95%.
- Horizonte de Investimento: 21 dias úteis.

Além disso, cabe destacar que essa modelagem será aplicada à carteira aberta dos fundos.

O controle de riscos deve ser feito de acordo com os seguintes limites:

MANDATO/SEGMENTO	LIMITE
Consolidado	4,36%

Os limites e os objetivos estipulados foram encontrados através da expectativa de retorno definida no cenário para cada mandato/segmento, ou ainda no *spread* exigido para que se obtenha um equilíbrio entre o passivo e o ativo. A relação entre retorno e risco é uma das premissas inseridas neste modelo de mensuração, que ainda conta com a definição do horizonte de tempo e do intervalo de confiança utilizado.

12.1.2. Stress Test

A avaliação dos investimentos em análises de *stress* passa pela definição de cenários que consideram mudanças bruscas em variáveis importantes para o apreçamento dos ativos, como taxas de juros e preços de determinados ativos. Embora as projeções considerem as variações históricas dos indicadores, os cenários de *stress* não precisam apresentar relação com o passado, uma vez que buscam simular futuras variações adversas.

Sem prejuízo de outras simulações de valor futuro com cenários diversos, o controle de análise de *stress* será feito com base nos seguintes parâmetros:

- Cenário: B3⁷
- Periodicidade: mensal

O modelo adotado para as análises de *stress* é realizado por meio do cálculo do valor a mercado da carteira, considerando o cenário atípico de mercado e a estimativa de perda que ele pode gerar.

⁷Oriundo do arquivo CENLIQWEB.txt (cenários 09999 e 10000).

Política de Investimentos 2023-2027

Apesar de o cenário de stress poder ser aplicado a cada segmento individualmente, a Entidade acompanhará os valores referentes à carteira total de investimentos, e complementarás análises de valor em risco com a análise de stress.

A Entidade entende que valores de perda de até 8% sejam normais para essa análise. Embora tal número não configure limite estrito, novas análises podem ser feitas quando houver extrapolação desse valor.

12.1.3. Monitoramento e Providências

Em razão de a gestão dos fundos que serão monitorados de acordo com os controles e limites aqui estabelecidos ser terceirizada, é necessário observar que eventuais descumprimentos de limite devem:

1. Ser analisados em relação ao contexto de mercado à época do rompimento;
2. Ser analisados em relação à postura do gestor, especialmente no que tange ao fato gerador de tal rompimento: se posicionamento ativo por parte do gestor ou se situação atípica de mercado;
3. Ser avaliados em contexto mais amplo, considerando-se a carteira total de investimentos, e potenciais impactos nessa carteira.

Nesse sentido, o tratamento dado a cada eventual rompimento de limite depende das análises acima, assim como as providências a serem tomadas, sendo certo que não existe obrigatoriedade, *a priori*, de zeragem e/ou redução de exposição e nem mesmo de interrupção das operações.

12.2. Risco de Crédito

O gerenciamento do risco de crédito visa mitigar a possibilidade de não cumprimento, por determinada contraparte, de obrigações relativas à liquidação de operações que envolvam a negociação de ativos financeiros, resultando em prejuízo ao plano.

Deste modo, antes de realizar uma aplicação em ativos ou de cotas de fundos de investimento relacionados ao risco de crédito, a EFPC avalia o potencial da empresa/instituição emissora do crédito em honrar as dívidas. As análises realizadas se baseiam, simultaneamente, nas seguintes abordagens:

ABORDAGENS	PROPÓSITO
Qualitativa	A análise qualitativa é composta por inúmeros elementos que possam contribuir com a formação de opinião acerca da capacidade de pagamento, incluindo-se: análise de emissores, documentação e prospecto, prazos, fatores financeiros, garantias etc.
Quantitativa	Os modelos quantitativos de classificação de risco de crédito buscam avaliar a um emissor de crédito ou de uma operação específica, atribuindo uma medida que representa a expectativa de risco de <i>default</i> , geralmente expressa na forma de uma classificação de risco (<i>rating</i>).

12.2.1. Abordagem Qualitativa

Com relação aos investimentos diretos em ativos com risco de crédito, a avaliação dos investimentos deve adotar critérios de análise que não se limitem à classificação de risco (*rating*) atribuído por agência classificadora, mas que abordem adicionalmente pelo menos os pontos apresentados a seguir:

Política de Investimentos 2023-2027

Análise dos emissores

Nos investimentos em que a contraparte seja o principal pilar para a análise do risco da operação, é importante analisar aspectos financeiros (capacidade de pagamento), histórico de atuação, governança, controle acionário, setoriais, impactos políticos (se existir), aspectos legais da emissão como índices financeiros (cobertura, alavancagem e outros).

Análise de prospectos e outras documentações

Em uma operação estruturada é necessária a análise das documentações que competem à operação (prospecto, regulamento e outras), entendendo-se quais as garantias, seus vínculos e/ou lastros, responsabilidades, estrutura de gerenciamento de fluxo de caixa, custos, volume de emissão, prazo do investimento, etc.

Monitoramento de operações de crédito

A decisão de investir em um ativo de crédito traz consigo a necessidade de um acompanhamento contínuo do desempenho das operações. Nesse sentido, é necessário acompanhar a classificação de risco das agências de *rating* e os dados da operação disponíveis no mercado. A contraparte também deve ser periodicamente acompanhada.

12.2.2. Abordagem Quantitativa

Sob a abordagem quantitativa, a avaliação do risco de crédito será realizada pela utilização de *ratings* atribuídos por agência classificadora de risco de crédito atuante no Brasil. A classificação representa um grau crescente de risco de *default*, sintetizada por uma escala de notas, para as quais a EFPC estabelece um grau mínimo para realização de suas aplicações.

Para checagem do enquadramento, os títulos privados devem, a princípio, ser separados de acordo com suas características. Os seguintes pontos devem, adicionalmente, ser considerados:

- Para títulos emitidos por instituições financeiras, será considerado o *rating* da instituição;
- Para títulos emitidos por quaisquer outras instituições não financeiras, será considerado o *rating* da emissão, e não o *rating* da companhia emissora;

É preciso verificar se a emissão ou emissor possui *rating* por pelo menos uma das agências classificadoras de risco, e se a nota é, de acordo com a escala da agência no mercado local, igual ou superior às faixas classificadas como “Investimento” a seguir:

TABELA DE RATINGS						
Faixa	Fitch	S&P	Moody's	Liberum	Austin	Grau
1	AAA (bra)	brAAA	AAA.br	AAA	brAAA	Investimento
2	AA+ (bra)	brAA+	Aa1.br	AA+	brAA+	
	AA (bra)	brAA	Aa2.br	AA	brAA	
	AA- (bra)	brAA-	Aa3.br	AA-	brAA-	
3	A+ (bra)	brA+	A1.br	A+	brA+	

Política de Investimentos 2023-2027

	A (bra)	brA	A2.br	A	brA	
	A- (bra)	brA-	A3.br	A-	brA-	
4	BBB+ (bra)	brBBB+	Baa1.br	BBB+	brBBB+	Especulativo
	BBB (bra)	brBBB	Baa2.br	BBB	brBBB	
	BBB- (bra)	brBBB-	Baa3.br	BBB-	brBBB-	
5	BB+ (bra)	brBB+	Ba1.br	BB+	brBB+	
	BB (bra)	brBB	Ba2.br	BB	brBB	
	BB- (bra)	brBB-	Ba3.br	BB-	brBB-	
6	B+ (bra)	brB+	B1.br	B+	brB+	
	B (bra)	brB	B2.br	B	brB	
	B- (bra)	brB-	B3.br	B-	brB-	
7	CCC (bra)	brCCC	Caa.br	CCC	brCCC	
	CC (bra)	brCC	Ca.br	CC	brCC	
	C (bra)	brC	C.br	C	brC	
8	D (bra)	brD	D.br	D	brD	

Os investimentos que possuírem *rating* igual ou superior às notas indicadas na tabela serão classificados como Grau de Investimento, observadas as seguintes condições:

- Caso duas das agências classificadoras admitidas classifiquem o mesmo papel ou emissor, será considerado, para fins de enquadramento, o pior *rating*;
- O enquadramento dos títulos ou emissores será feito com base no *rating* vigente na data da verificação da aderência das aplicações à política de investimento.

As agências de classificação de risco utilizadas na avaliação dos ativos de crédito privado domiciliadas no país devem estar registradas na Comissão de Valores Mobiliários (CVM). No caso de agências domiciliadas no exterior, essas devem ser reconhecidas pela CVM.

Complementando o acompanhamento de Risco de Crédito descrito na presente Política de Investimentos, o BANESPREV possui um documento denominado “Manual de Avaliação e Classificação de Crédito”, em atendimento a Instrução Normativa PREVIC nº 42, com o intuito de acompanhar e endereçar a provisão de crédito para os ativos presentes na carteira própria, nos fundos abertos e exclusivos.

12.2.3. Exposição a Crédito Privado

O controle da exposição a crédito privado é feito através do percentual de recursos alocados em títulos privados, considerada a categoria de risco dos papéis. O controle do risco de crédito deve ser feito em relação aos recursos garantidores, evitando-se exposição a ativos não elegíveis. Eventuais rebaixamentos de *ratings* de papéis já integrantes da carteira de investimentos deverão ser avaliados individualmente, visando a proteger o interesse dos participantes dos planos de benefícios.

Os seguintes pontos devem, adicionalmente, ser considerados:

Política de Investimentos 2023-2027

- Aplicações em DPGE (Depósitos a Prazo com Garantia Especial) serão sempre consideradas como “Grau de Investimento”, desde que sejam respeitados os limites de cobertura de R\$ 40 milhões do FGC (Fundo Garantidor de Créditos) por instituição;
- Se não houver *rating* válido atribuído, o ativo será classificado como Grau Especulativo.
- Para emissões primárias com prazo para atribuição de rating, será considerado o rating do emissor até a efetiva atribuição, desde que este prazo não ultrapasse 90 dias da data da subscrição, e que o emissor tenha seu rating entre as faixas 1 e 2 da tabela.

O controle do risco de crédito deve ser feito em relação aos recursos garantidores, de acordo com os seguintes limites:

Categoria de Risco	Limite
Grau de Investimento + Grau Especulativo	25%
Grau Especulativo	5%

O limite para títulos classificados na categoria Grau Especulativo visa comportar eventuais rebaixamentos de *ratings* de papéis já integrantes da carteira de investimentos e eventuais ativos presentes em fundos de investimentos condominiais. Nesse sentido, o limite acima previsto não deve ser entendido como aval para aquisição de títulos que se enquadrem na categoria “Grau Especulativo” por parte dos gestores de carteira e de fundos exclusivos.

12.3. Risco de Liquidez

O risco de liquidez envolve a avaliação de potenciais perdas financeiras decorrentes da realização de ativos a preços abaixo daqueles praticados no mercado, efetuados para cumprir obrigações de pagamentos de benefícios aos participantes.

Para fins de mensuração e análise deste risco, serão utilizados os indicadores com objetivo de evidenciação da capacidade do plano para honrar as obrigações com os participantes no curto e médio prazo (Passivo), considerando ativos de maior e menor liquidez e a posição em determinados ativos que estejam sujeitos a variações abruptas de preço por liquidez baixa ou inexistente (Ativo).

12.3.1. Indicadores para evidenciação da capacidade de pagamento de Obrigações (Passivo)

A Entidade acompanhará semestralmente os indicadores seguintes para evidenciação da capacidade de pagamento de suas obrigações com os participantes. Tais indicadores foram baseados nos índices de liquidez desenvolvidos pela PREVIC e publicados no Relatório de Estabilidade da Previdência Complementar, com adaptação de metodologia para adequação das informações disponíveis.

Não serão estabelecidos parâmetros mínimos, sem prejuízo de vir a agir quando os níveis dos índices a seguir apresentados estiverem abaixo de 1.

Política de Investimentos 2023-2027

Índice de Liquidez Global (ILG)

O índice de liquidez global (ILG) tem por objetivo mensurar a disponibilidade de ativos líquidos, independentemente dos respectivos prazos de vencimento ou da volatilidade, para fazer frente às obrigações com participantes projetadas para cinco anos.

Por ativos líquidos entende-se o composto do total de títulos públicos, títulos privados de renda fixa, operações compromissadas em carteira e fundos de renda fixa e renda variável sem restrição para resgates. O índice compara esse montante de liquidez, frente ao fluxo atuarial líquido (total dos fluxos de benefícios subtraídos dos fluxos de contribuições de ativos e assistidos) estimado para os próximos cinco anos, descontada da meta definida na última avaliação atuarial.

Quando superior a um, o índice informa a existência de fluxos de ativos com liquidez em montante superior aos passivos atuariais líquidos, indicando que não há insuficiência de ativos para cobrir as obrigações.

Quanto maior o ILG, maior a flexibilidade para a realização de ativos e evitar perdas decorrentes da necessidade de negociar sob condições adversas de mercado, a preços inferiores aos estabelecidos como meta quando adquiridos.

Índice de Liquidez de Curto Prazo (ILCP)

O índice de liquidez de curto prazo (ILCP) relaciona o valor presente (VP) dos títulos de renda fixa em carteira (títulos públicos, títulos privados e operações compromissadas) de prazos de vencimentos curtos (até cinco anos) com os VP das obrigações atuariais líquidas das contribuições, no mesmo prazo (até cinco anos).

Quando superior a um, o índice informa a existência de fluxos de renda fixa em montante superior aos passivos atuariais líquidos, indicando menor necessidade de realizar outros ativos para cobrir as obrigações no período de referência. Portanto, o ILCP maior tende a reduzir a exposição ao risco de mercado.

12.3.2. Redução de Demanda de Mercado (Ativo)

O controle do risco de liquidez de demanda de mercado será feito por meio do controle do percentual da carteira que pode ser negociado em determinado período, adotando como premissa a utilização de 20% do volume médio negociado nos últimos 21 dias úteis, para cada ativo presente na carteira e/ou fundos exclusivos. No caso dos demais fundos, será utilizado o prazo de cotização divulgado em regulamento.

HORIZONTE	PERCENTUAL MÍNIMO DA CARTEIRA
21 dias úteis	5%
252 dias úteis	20%

12.4. Risco Operacional

O Risco Operacional caracteriza-se como “a possibilidade de ocorrência de perdas resultantes de falha, deficiência ou inadequação de processos internos, pessoas e sistemas, ou de eventos externos”. A gestão

Política de Investimentos 2023-2027

será decorrente de ações que garantam a adoção de normas e procedimentos de controles internos, alinhados com a legislação aplicável.

Dentre os procedimentos de controle podem ser destacados:

- Realizações das ações de controles internos, previstas no item 13 desta política;
- Conhecimento e mapeamento profundo de seus procedimentos operacionais;
- Avaliação dos pontos sujeitos a falhas de qualquer tipo;
- Avaliação dos impactos das possíveis falhas;
- Avaliação da criticidade de cada processo, em termos dos erros observados e dos impactos causados.
- A definição de rotinas de acompanhamento e análise dos relatórios de monitoramento dos riscos descritos nos tópicos anteriores;
- O estabelecimento de procedimentos formais para tomada de decisão de investimentos;
- Acompanhamento da formação, desenvolvimento e certificação dos participantes do processo decisório de investimento; e
- Formalização e acompanhamento das atribuições e responsabilidade de todos os envolvidos no processo de planejamento, execução e controle de investimento.

As atividades críticas são revistas de forma prioritária, e as demais são revistas conforme a necessidade. Esse processo é realizado rotineiramente, de forma a prover a segurança necessária.

12.5. Risco Legal

O risco legal está relacionado à não conformidade com normativos internos e externos, podendo gerar perdas financeiras procedentes de autuações, processos judiciais ou eventuais questionamentos. O controle dos riscos dessa natureza, que incidem sobre atividades e investimentos, será feito por meio:

- Monitoramento do nível de compliance, através de relatórios que permitam verificar a aderência dos investimentos às diretrizes da legislação em vigor e à política de investimento, realizados com periodicidade mensal e analisados pelo Conselho Fiscal; e
- Contratação de serviços pontuais ou de monitoramento do risco jurídico da carteira de investimentos.

12.6. Risco Sistêmico

Apesar da dificuldade de gerenciamento deste risco, ele não deve ser relevado. É importante que ele seja considerado em cenários, premissas e hipóteses para análise e desenvolvimento de mecanismos de antecipação de ações aos eventos de risco. O monitoramento do risco sistêmico é realizado através de relatórios periódicos acerca de dados e indicadores da economia nacional e global, visando a identificação de fatores que possam resultar em quebra da estabilidade do sistema financeiro. Além deste, utiliza-se o monitoramento da volatilidade do mercado calculado o *VaR* e *Stress* da carteira consolidada conforme parâmetros já estabelecidos anteriormente.

Como mecanismo para se tentar reduzir a suscetibilidade dos investimentos a esse risco, bem como para tentar suavizar a intensidade de seus efeitos, a alocação dos recursos é realizada sob o princípio da

Política de Investimentos 2023-2027

diversificação de setores e emissores. Como mecanismo adicional, a EFPC poderá contratar gestores externos de investimento, visando a mitigar a possibilidade de inoperância desses prestadores de serviço em um evento de crise.

12.7. Risco relacionado à sustentabilidade

Legislação de referência:
IN Previc nº 35/20, art. 7, VI.

Os princípios ASG podem ser entendidos como um conjunto de regras que visa favorecer os investimentos em companhias que adotam, em suas atividades ou através de projetos, políticas de responsabilidade socioambiental.

A Entidade entende que tem papel importante na promoção de boas práticas relacionadas às questões Ambientais, Sociais e de Governança Corporativa. A observância dos princípios socioambientais na gestão dos recursos depende diretamente da adequação do processo de tomada de decisões, de forma que a Entidade tenha condições de cumprir regras de investimento responsável.

Dessa forma, ao longo da vigência desta política, a Entidade irá considerar nas suas decisões de investimentos, sempre que possível, os princípios ASG.

Ao avaliar a contratação de prestadores de serviços voltados para a área de investimentos ou ao adquirir títulos e valores mobiliários, a Entidade irá considerar aspectos qualitativos, incluindo reputação, ética, transparência, e eventuais políticas de investimentos responsáveis, tais quais políticas para redução de emissão de carbono, avaliação de riscos considerando conceitos ASG e governança corporativa da instituição objeto da avaliação. Nesse sentido, a Entidade fará uso de um questionário específico sobre o tema ASG, no qual deverão ser respondidas informações como: estratégia de investimentos responsáveis, políticas de recursos humanos, governança e critérios para análise e tomada de decisões, dentre outras informações que podem ser solicitadas, a depender das características do ativo/serviço prospectado.

Tais informações irão subsidiar a tomada de decisão para a escolha dos gestores/prestadores, juntamente com outros aspectos qualitativos e quantitativos.

13. CONTROLES INTERNOS

Legislação de referência:
IN Previc nº 35/20, art. 7, VII, d.

Com o objetivo de manter-se em permanente atendimento aos limites e requisitos previstos na Resolução CMN Nº 4.994/2022, serão aplicados os seguintes controles internos:

Política de Investimentos 2023-2027

13.1. Controles internos aplicados na gestão de riscos

Risco	Monitoramento	Controles adotados
Risco de Mercado	- Modelos de <i>VaR</i> e/ou <i>B-VaR</i> ; - Teste de Stress.	- Controles pelos gestores exclusivos; - Relatórios de Risco; - Monitoramento dos deslocamentos e limites estabelecidos.
Risco de Crédito	- Limitação por contraparte; - Diversificação; - Acompanhamento de <i>ratings</i> .	- Controles pelos gestores exclusivos; - Relatórios de Risco; - Monitoramento dos limites estabelecidos e alterações de <i>rating</i> .
Risco de Liquidez	- Liquidez dos ativos de mercado.	- Monitoramento dos prazos de resgate e carência de fundos abertos; - Monitoramento da demanda de mercado através de relatórios de risco e Relatório de Compliance; - Após concluído o estudo de ALM a EFPC extrai do referido estudo uma tabulação com a liquidez a ser requerida de forma a acompanhar a necessidade de desembolso de caixa para fins de pagamentos de benefícios.
Risco Operacional	- Controles Inadequados; - Falhas de Gerenciamentos; - Erros Humanos.	- Implementação e mapeamento de processos e rotinas de trabalho; - Adoção de práticas de governança corporativa; - Certificação dos profissionais que participam do processo de tomada de decisão dos investimentos.
Risco Legal	- Violação da Legislação e Política; - Violação de Regulamentos; - Faltas em contratos.	- Enquadramento Legal; - Enquadramento da Política de Investimentos; - Monitoramento dos limites gerais no Relatório de Compliance; - Avaliação técnica e criteriosa de contratos com gestores e prestadores de serviço.
Risco Sistêmico	- Possíveis perdas causadas por problemas generalizados no mercado.	- Priorizar os investimentos em títulos soberanos em títulos que disponham de garantias; - Considerar aspectos de diversificação de setores e emissores.

13.2. Controles internos aplicados em eventos de desenquadramento

Apesar de todos os esforços para que não haja nenhum tipo de desenquadramento, esse tipo de situação não pode ser totalmente descartada. No caso de ocorrência de desenquadramento, os seguintes procedimentos mínimos devem ser observados:

- O desenquadramento ocasionado por erros ou falhas internas deve gerar procedimento de revisão de processos, e adequação formal dos mesmos;
- O desenquadramento gerado por descumprimento da legislação, no que concerne aos recursos investidos, deve gerar sanções ao gestor de recursos, que podem ir desde sua advertência formal até o resgate da totalidade dos recursos investidos;
- O desenquadramento gerado de natureza passiva não é considerado como infringência a legislação vigente, sendo que o reenquadramento deverá ser realizado conforme os ditames legais;

Política de Investimentos 2023-2027

- O desenquadramento ocasionado por investimentos realizados antes da entrada em vigor da Resolução CMN nº 4.994/2022 podem ser mantidos até a sua data de vencimento ou de sua alienação.

14. CONTROLE DO PROCESSO DE APROVAÇÃO E DIVULGAÇÃO

CONTROLE SOBRE O PROCESSO DE APROVAÇÃO E DIVULGAÇÃO	
Diretoria Executiva	21/11/22 – Ata nº 1293
Conselho Deliberativo	15/12/22 – Ata nº 329
Publicação no site da EFPC	02/01/23
Encaminhamento à Previc	





Política de Investimentos 2023 a 2027

Plano DCA de Aposentadoria

Política de Investimentos 2023-2027

SUMÁRIO

1.	APRESENTAÇÃO DA POLÍTICA DE INVESTIMENTOS	4
2.	SOBRE A ENTIDADE	4
3.	ESTRUTURA DE GOVERNANÇA DE INVESTIMENTOS	4
3.1.	Responsabilidades e deveres individuais comuns a todos.....	4
3.2.	Distribuição de competências.....	5
3.3.	Política de Alçadas.....	6
4.	DESIGNAÇÃO DAS FUNÇÕES DE AETQ E ARGR	6
5.	MITIGAÇÃO DE POTENCIAIS CONFLITOS DE INTERESSE	7
5.1.	Conflitos de Interesse	7
5.1.1.	Público Interno – Participantes do processo decisório e de assessoramento	7
5.1.2.	Público Externo – Prestadores de serviços	8
6.	RELACIONAMENTO COM PRESTADORES DE SERVIÇOS E GESTÃO DE FUNDOS DE INVESTIMENTO	8
6.1.	Administração de carteiras de valores mobiliários e de gestão de fundo de investimento exclusivo	8
6.2.	Fundo de investimento não exclusivo.....	9
6.2.1.	Diretrizes gerais para fundo de investimento não exclusivo	9
6.2.2.	Diretrizes adicionais – conforme tipologia de fundo de investimento não exclusivo.....	10
7.	SOBRE O PLANO	11
7.1.	Cenário Macroeconômico	12
7.2.	Passivo Atuarial	12
8.	ALOCAÇÃO DE RECURSOS	13
8.1.	Rentabilidade e benchmarks.....	14
9.	LIMITES.....	15
9.1.	Limite de alocação por segmento	15
9.2.	Alocação por emissor	16
9.3.	Concentração por emissor	16
10.	DERIVATIVOS.....	17
11.	APREÇAMENTO DOS ATIVOS FINANCEIROS.....	18
12.	PROCEDIMENTOS E CRITÉRIOS PARA AVALIAÇÃO DOS RISCOS DE INVESTIMENTO.....	19
12.1.	Risco de Mercado.....	19
12.1.1.	<i>VaR</i>	19
12.1.2.	Stress Test	20
12.1.3.	Monitoramento e Providências	20
12.2.	Risco de Crédito	21
12.2.1.	Abordagem Qualitativa	21
12.2.2.	Abordagem Quantitativa.....	22
12.2.3.	Exposição a Crédito Privado.....	23
12.3.	Risco de Liquidez	24

Política de Investimentos 2023-2027

12.3.1. Indicadores para evidência da capacidade de pagamento de Obrigações (Passivo)	24
12.3.2. Redução de Demanda de Mercado (Ativo)	25
12.4. Risco Operacional.....	25
12.5. Risco Legal.....	26
12.6. Risco Sistêmico.....	26
12.7. Risco relacionado à sustentabilidade.....	26
13. CONTROLES INTERNOS.....	27
13.1. Controles internos aplicados na gestão de riscos	27
13.2. Controles internos aplicados em eventos de desenquadramento	28
14. CONTROLE DO PROCESSO DE APROVAÇÃO E DIVULGAÇÃO	28

Política de Investimentos 2023-2027

1. APRESENTAÇÃO DA POLÍTICA DE INVESTIMENTOS

A Política de Investimentos do Plano DCA de Aposentadoria, administrado pela Banesprev, referente ao exercício de 2023, objetiva:

- a) Estabelecer diretrizes e medidas a serem observadas por todas as pessoas, internas ou externas à Entidade, que participam do processo de análise, de assessoramento e decisório sobre a aplicação dos recursos do plano, diretamente ou por intermédio de pessoa jurídica contratada;
- b) Dar transparência aos patrocinadores, participantes e assistidos em relação aos principais aspectos relacionados à gestão dos investimentos e riscos.

No processo de planejamento desta política, a entidade adotou o horizonte de 60 (sessenta) meses, prevendo revisões anuais. Os limites e critérios utilizados decorrem e se fundamentam na regulamentação do setor, sobretudo na Resolução CMN nº 4.994, de 24 de março de 2022 e nas Instruções Normativas da Previc nº 35, de 11 de novembro de 2020 e nº 12, de 21 de janeiro de 2019.

Na elaboração desta Política de Investimentos foram empregadas técnicas de análises de cenários e de riscos, avaliações e projeções de indicadores econômicos, considerando a modalidade do Plano DCA de Aposentadoria, suas especificidades, necessidades de liquidez e os fluxos esperados de pagamentos dos ativos. As conclusões obtidas com estes estudos oferecem subsídios para a definição das diretrizes de alocação expressas nesta política.

2. SOBRE A ENTIDADE

O Fundo Banespa de Seguridade Social é uma Entidade Fechada de Previdência Complementar, constituída na forma da legislação pertinente em vigor, de caráter não econômico e sem fins lucrativos, com autonomia administrativa e financeira. Sua função é administrar e executar planos de benefícios de natureza previdenciária. Responsável pela gestão e administração do Plano DCA de Aposentadoria.

3. ESTRUTURA DE GOVERNANÇA DE INVESTIMENTOS

Legislação de referência:

IN Previc nº 35/20, art. 7, VII, f.

A estrutura de governança de investimentos destina-se a distribuir competências entre os diferentes níveis organizacionais, atribuindo-lhes responsabilidades associadas a objetivos de atuação, inclusive com o estabelecimento de alçadas de decisão de cada instância.

3.1. Responsabilidades e deveres individuais comuns a todos

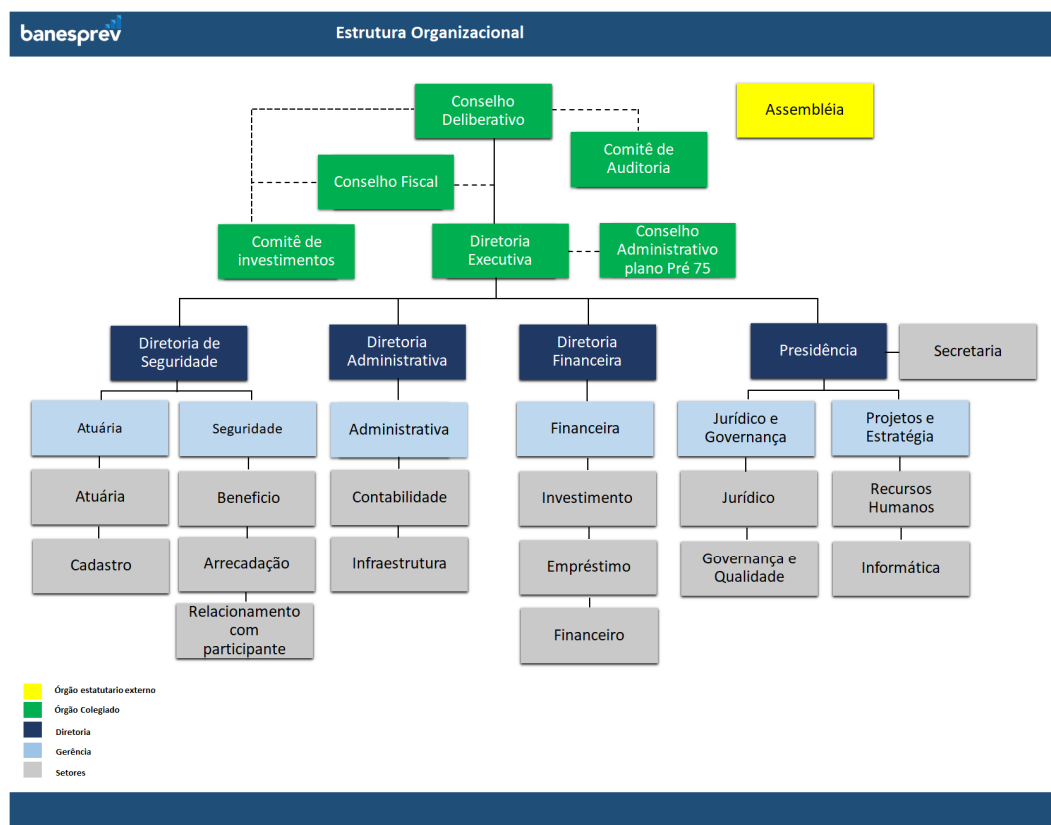
A pessoa, física ou jurídica, interna ou externa à EFPC, que participe do processo de gestão dos investimentos, em qualquer de suas etapas, independentemente de cargo, atribuição ou função

Política de Investimentos 2023-2027

desempenhada, mesmo que não possua qualquer poder deliberativo, atuando direta ou indiretamente, ainda que por intermédio de pessoa jurídica contratada, na aplicação dos recursos dos planos, além das obrigações legais e regulamentares, deve:

- I. Ter pleno conhecimento, cumprir e fazer cumprir as normas legais e regulamentares;
- II. Possuir capacidade técnica, conhecimentos e habilidades compatíveis com as responsabilidades inerentes ao exercício profissional de cargo, emprego ou função relacionada à gestão de investimentos;
- III. Observar atentamente a segregação de funções, abstendo-se de realizar tarefas ou atividades que possam comprometer a lisura de qualquer ato, próprio ou de terceiros, devendo comunicar de imediato ao seu superior ou ao órgão colegiado que seja membro;
- IV. Não tomar parte em qualquer atividade, no exercício de suas funções junto à EFPC ou fora dela, que possa resultar em comprovado conflito de interesses; e
- V. Comunicar imediatamente a identificação de qualquer situação em que possa ser identificada ação, ou omissão, que não esteja alinhada aos objetivos dos planos administrados pela EFPC, independentemente de obtenção de vantagem para si ou para outrem, da qual resulte ou não prejuízo.

3.2. Distribuição de competências



Política de Investimentos 2023-2027

As principais atribuições de cada um dos órgãos de governança da Entidade encontram-se disponíveis no Estatuto do Banesprev e no Regimento Interno do Comitê de Investimentos.

3.3. Política de Alçadas

Decisões de Investimentos	Coordenador e Analista de Investimentos	Gerência Financeira e de Investimentos	Comitê de Investimentos	Diretoria Executiva	Conselho Deliberativo
	ANÁLISE E APRECIACÃO			DELIBERAÇÃO	
Revisão de Política de Investimentos	X	X	X	X	X
Futuras revisões do Regimento Interno do Comitê de Investimentos	X	X	X	X	X
Alocações em Renda Fixa Crédito Privado	X	X	X	X	
Investimentos e Reinvestimentos em títulos públicos conforme estudo ALM	X	X		X	
Investimentos e Reinvestimentos em renda variável (de acordo com limites da PI)	X	X	X	X	
Alienação de Imóveis*	X	X	X	X	X
Investimentos em liquidez	X	X		X	

*Conforme critérios estabelecidos na IN Previc nº 31/2020, o processo de alienação deve contemplar a avaliação do imóvel, que pode ser dispensada caso a última avaliação tenha sido realizada em prazo inferior a cento e oitenta dias, desde que tal procedimento seja devidamente atestado pelo Administrador Estatutário Tecnicamente Qualificado (AETQ), em função das condições de mercado.

4. DESIGNAÇÃO DAS FUNÇÕES DE AETQ E ARGR

Designa-se para o exercício segregado das funções de Administrador Estatutário Tecnicamente Qualificado (AETQ) e de Administrador Responsável pela Gestão de Riscos (ARGR), durante o período de vigência da presente política de investimentos, respectivamente:

DESIGNAÇÃO DE AETQ E DE ARGR			
Função	CPF	Nome	Cargo
AETQ	497.419.854-87	Eudes Carneiro Lins Filho	Diretor Financeiro
ARGR	204.620.888-98	Valdemir Moreira de Lima	Diretor Presidente

5. MITIGAÇÃO DE POTENCIAIS CONFLITOS DE INTERESSE

Legislação de referência:
IN Previc nº 35/20, art. 7, VII, g.

5.1. Conflitos de Interesse

O conflito de interesse será configurado em quaisquer situações em que possam ser identificadas ações que não estejam alinhadas aos objetivos do plano administrado pela EFPC independentemente de obtenção de vantagem para si ou para outrem, da qual resulte ou não prejuízo.

Operações comerciais e financeiras não autorizadas

É vedado à EFPC realizar quaisquer operações comerciais e financeiras¹:

- I. Com seus administradores, membros dos conselhos estatutários e respectivos cônjuges ou companheiros, e com seus parentes até o segundo grau;
- II. Com empresa de que participem as pessoas a que se refere o item anterior, exceto no caso de participação de até cinco por cento como acionista de empresa de capital aberto; e
- III. Tendo como contraparte, mesmo que indiretamente, pessoas físicas e jurídicas a elas ligadas.

A referida vedação não se aplica ao patrocinador, aos participantes e aos assistidos, que, nessa condição, realizarem operações com a entidade de previdência complementar, nos termos e condições previstos na Res. CMN nº 4.994/2022.

5.1.1. Público Interno – Participantes do processo decisório e de assessoramento

A EFPC não autoriza a realização de atividades em que os agentes envolvidos possam estar em situação de conflitos de interesses, real, potencial ou aparente. Assim, qualquer participante do processo decisório e de assessoramento nos investimentos que incorra em evento de potencial conflito de interesses, ou em quaisquer outras decisões que puderem beneficiá-lo de modo particular, ainda que indiretamente, ou em que tiver interesse conflitante com o do plano de benefícios, não poderá se manifestar em nenhuma das fases do processo decisório ou de assessoramento, devendo proceder a imediata declaração de impedimento ou suspeição.

Para fins desta política, caracterizam eventos de potenciais conflitos de interesse, especialmente, mas não se limitando, em casos de:

- I. Situações de relacionamentos próximos com pessoas físicas ou jurídicas que tenham interesses em decisões ou informações confidenciais da entidade ou seus patrocinadores.
- II. Exercício de atividades incompatíveis com as atribuições do cargo ou função, ou a favor de terceiros, em detrimento aos objetivos da entidade;

¹ Lei Complementar nº 109/01, art. 71.

Política de Investimentos 2023-2027

- III. Divulgar ou fazer uso de informações privilegiadas obtidas em função do cargo ou das atividades exercidas;
- IV. Atuar, direta ou indiretamente, em favor de interesses próprios ou de terceiros perante órgão regulador ou fiscalizador em razão do exercício do cargo.

5.1.2. Público Externo – Prestadores de serviços

Qualquer pessoa física ou jurídica que venha a prestar serviços relacionados a gestão dos investimentos da Entidade, deverá exercer sua atividade no estrito interesse dos participantes e beneficiários dos planos, em total ausência de conflito de interesses, real, potencial ou aparente. Neste propósito, os contratos firmados com prestadores de serviços, bem como a seleção de tais prestadores, buscarão incorporar critérios e checagens que visem à mitigação de conflitos de interesses.

6. RELACIONAMENTO COM PRESTADORES DE SERVIÇOS E GESTÃO DE FUNDOS DE INVESTIMENTO

Legislação de referência:

IN Previc nº 35/20, art. 7, VII, c.

No relacionamento com prestadores de serviços, além das medidas de avaliação da capacidade técnica e de mitigação de conflitos de interesse descritas no capítulo anterior, a EFPC define critérios visando à impessoalidade, à concorrência e à transparência, a serem observados nas fases de seleção e monitoramento.

Adicionalmente aos critérios estabelecidos na IN Previc nº 12, os gestores de recursos deverão ser preferencialmente associados à Anbima, observando os princípios e regras do Código de Regulação e Melhores Práticas.

6.1. Administração de carteiras de valores mobiliários e de gestão de fundo de investimento exclusivo

Legislação de referência:

IN Previc nº 12/19, art. 2º.

A EFPC na seleção de prestadores de serviço de administração de carteiras de valores mobiliários e de gestão de fundo de investimento exclusivo deve, no mínimo:

- I. Estabelecer critérios de seleção que visem à impessoalidade, à concorrência e à transparência;
- II. Avaliar se o administrador de carteira de valores mobiliários é devidamente autorizado pela CVM e tem reputação ilibada;
- III. Analisar a estrutura existente para a prestação do serviço, a qualificação técnica e a experiência dos profissionais para o exercício de administração de carteira de valores mobiliários, incluindo o histórico de atuação do gestor de recursos;
- IV. Estabelecer o escopo do serviço a ser prestado inclusive contemplando objetivos passíveis de verificação de acordo com as características do mandato;

Política de Investimentos 2023-2027

- V. Estabelecer critérios relacionados à política de divulgação de informações sobre os investimentos e performance, especificando a periodicidade e as informações necessárias para o monitoramento das atividades pela EFPC, considerando a regulamentação da CVM;
- VI. Estabelecer critérios relacionados à política de divulgação de informações sobre os investimentos e performance, especificando a periodicidade e as informações necessárias para o monitoramento das atividades pela EFPC, considerando a regulamentação da CVM;
- VII. Analisar se a política de gestão de riscos da carteira administrada ou do fundo de investimento está alinhada às diretrizes da política de investimento dos planos de benefícios da EFPC; e
- VIII. Verificar se administrador de carteira de valores mobiliários adere a códigos de autorregulação e códigos de ética e conduta que incentivem boas práticas de mercado, transparência e padrões éticos na administração de carteira de valores mobiliários.

A EFPC no monitoramento de prestador de serviço de administração de carteiras de valores mobiliários deve, no mínimo:

- I. Zelar pela manutenção da relação fiduciária entre a EFPC e o administrador de carteiras de valores mobiliários;
- II. Utilizar procedimentos e metodologias com critérios quantitativos e qualitativos;
- III. Zelar pela transparência de informações divulgadas pelo gestor de recursos;
- IV. Monitorar o risco e o retorno esperado dos investimentos;
- V. Monitorar se o administrador de carteira de valores mobiliários mantém estrutura de gerenciamento de investimentos e riscos compatível com a complexidade do mandato;
- VI. Atuar com diligência e tempestividade nos casos de descumprimento dos mandatos; e
- VII. Avaliar as demonstrações financeiras anuais do fundo investido e o respectivo parecer dos auditores independentes.

6.2. Fundo de investimento não exclusivo

Legislação de referência:
IN Previc nº 12/19, art. 3º e 8º.

Esse item estabelece critérios gerais e específicos para seleção e monitoramento de fundos de investimentos não exclusivos.

- a) **Diretriz geral** – requerida de qualquer classe de fundo de investimento não exclusivo
- b) **Diretrizes adicionais** – regramento peculiarmente requerido à determinada tipologia de fundo, a saber:
 - Fundo de investimento em participações (FIP)
 - Fundo de investimento em direitos creditórios (FIDC)
 - Fundo de investimento imobiliário (FII)

6.2.1. Diretrizes gerais para fundo de investimento não exclusivo

Na seleção de fundo de investimento, a EFPC deve, no mínimo, analisar:

- I. O regulamento e demais documentos disponibilizados pelo gestor do fundo de investimento, previamente às alocações, identificando os riscos inerentes às operações previstas;

Política de Investimentos 2023-2027

- II. As características do fundo frente às necessidades de liquidez da EFPC;
- III. A política de seleção, alocação e diversificação de ativos e, quando for o caso, política de concentração de ativos;
- IV. A compatibilidade entre o objetivo de retorno do fundo de investimento, a política de investimento do fundo, o limite de risco divulgado pelo gestor, quando couber, e eventual adequação do parâmetro utilizado para a cobrança da taxa de performance;
- V. As hipóteses de eventos de avaliação, amortização e liquidação, inclusive antecipada, quando aplicável; e
- VI. O histórico de performance do gestor em relação à gestão do fundo de investimento, se houver.

No monitoramento de fundo de investimento, a EFPC deve, no mínimo:

- I. Utilizar procedimentos e metodologias com critérios quantitativos e qualitativos;
- II. Monitorar o risco e o retorno esperado dos investimentos;
- III. Analisar os relatórios divulgados pelos fundos de investimento, observando a ocorrência de fatos relevantes; e
- IV. Analisar a aderência do fundo de investimento à política de investimento da EFPC.

O desinvestimento deve ocorrer sempre que algum dos critérios de monitoramento assim exigir, e contanto que as condições de mercado viabilizem essa operação.

6.2.2. Diretrizes adicionais – conforme tipologia de fundo de investimento não exclusivo

As diretrizes adicionais são regras peculiarmente requeridas de determinadas tipologias de fundo. Tais regras são mandatórias e complementam as diretrizes gerais. Logo, devem ser observadas em conjunto com as diretrizes gerais.

Fundo de Investimento em Participações

Na seleção de fundo de investimento em participações (FIP), a EFPC deve, adicionalmente ao disposto no art. 3º da IN Previc nº 12, analisar:

- I. As regras aplicáveis para subscrição e integralização de cotas;
- II. A política de amortização e distribuição de rendimentos;
- III. A política de divulgação de informações do fundo e de suas sociedades investidas, conforme regulamentação aplicável;
- IV. A forma do aporte do gestor em relação aos demais investidores;
- V. A duração do fundo, o período de investimento e de desinvestimento;
- VI. A possibilidade de o gestor lançar outro fundo com objetivos concorrentes ou com potencial impacto para a performance do FIP;
- VII. Os riscos envolvidos na participação da EFPC em comitê de investimento do FIP;
- VIII. Os critérios e metodologias utilizados pelo gestor ou empresa avaliadora independente por ele contratada para realizar a avaliação dos investimentos do FIP ao valor justo;
- IX. A política para a contratação de consultores e terceiros pelo FIP para auxiliar na gestão do fundo ou das sociedades investidas; e
- X. As regras de diversificação por empresa investida dos ativos que podem compor a carteira do FIP previstas na política de investimento do fundo.

Política de Investimentos 2023-2027

Fundo de Investimento em Direitos Creditórios (FIDC)

Na seleção de fundo de investimento em direitos creditórios (FIDC), a EFPC deve, adicionalmente ao disposto no art. 3º da IN Previc nº 12, analisar:

- I. A estrutura da carteira, o cedente, o nível de subordinação, a inadimplência e a perda que a classificação de risco e a subordinação deveriam suportar comparando-se com a perda estimada, e a classificação de risco no Sistema de Informações de Crédito do Banco Central (SCR), quando disponível;
- II. Os mecanismos de proteção do FIDC;
- III. As características do FIDC;
- IV. As características dos direitos creditórios;
- V. O fluxograma operacional da estrutura do FIDC, descrevendo o procedimento de cessão, quando houver, e o fluxo financeiro; e
- VI. A política do gestor do fundo para a contratação de terceiros para auxiliar na gestão de recursos, quando houver.

Fundo de investimento imobiliário (FII)

Na seleção de fundo de investimento imobiliário (FII), a EFPC deve, adicionalmente ao disposto no art. 3º da IN Previc nº 12, analisar:

- I. As características dos créditos imobiliários e garantias atreladas, caso existam;
- II. a descrição dos riscos inerentes aos ativos-alvo que podem ser investidos pelo FII;
- III. O laudo de avaliação quando houver definição específica dos ativos-alvo que integrarão a carteira do FII;
- IV. Fato relativo ao FII, considerado relevante, que possa afetar a decisão do potencial investidor no que diz respeito à aquisição das cotas do FII.
- V. Os critérios e metodologias utilizados pelo gestor ou empresa avaliadora independente por ele contratada para realizar a avaliação dos investimentos do FII ao valor justo; e
- VI. A política para a contratação de consultores e terceiros para auxiliar na gestão dos ativos do FII ou dos empreendimentos imobiliários.

7. SOBRE O PLANO

Legislação de referência:

IN Previc nº 35/20, art. 7, IV e § único.

A presente política de investimentos considera a modalidade do plano de benefícios, suas especificidades, as necessidades de liquidez e demais características sintetizadas a seguir. Deste modo, a construção da carteira visa a compatibilizar a alocação em ativos com fluxos de pagamento compatíveis com prazos e o montante das obrigações, com o objetivo de manter o equilíbrio econômico-financeiro entre ativos e passivos do plano.

Política de Investimentos 2023-2027

PLANO DE BENEFÍCIOS	
Nome	Plano DCA de Aposentadoria
Modalidade	Benefício Definido (BD)
Meta ou índice de referência	INPC + 4,58% a.a.
CNPJ	48.307.611/0001-03
CNPB	2015.0016-38

7.1. Cenário Macroeconômico

O cenário macroeconômico tem por objetivo detalhar a projeção de variáveis macroeconômicas a partir da conjuntura atual e por intermédio de premissas e hipóteses condizentes com realidade econômica, a fim de prover às demais áreas da entidade análises que contribuam para a condução dos processos de alocação e tomada de decisão de investimento.

As projeções dos principais indicadores econômicos são utilizadas para desenhar estes cenários, que também servirão como plano de fundo às análises e aos estudos macro/setorial (top down), com intuito de informar aos gestores os principais impactos possíveis sobre os diversos mercados e, assim, tornar a tomada de decisão mais segura e eficiente.

O detalhamento dos cenários é parte integrante dos documentos sobre o estudo de macroalocação conduzidos pela EFPC.

7.2. Passivo Atuarial

Com base nas características do plano, a EFPC revisou em 2021 o estudo de macroalocação do plano, visando a manutenção de uma carteira que proporcione retornos compatíveis com a meta atuarial e simultaneamente minimize a probabilidade de déficit atuarial.

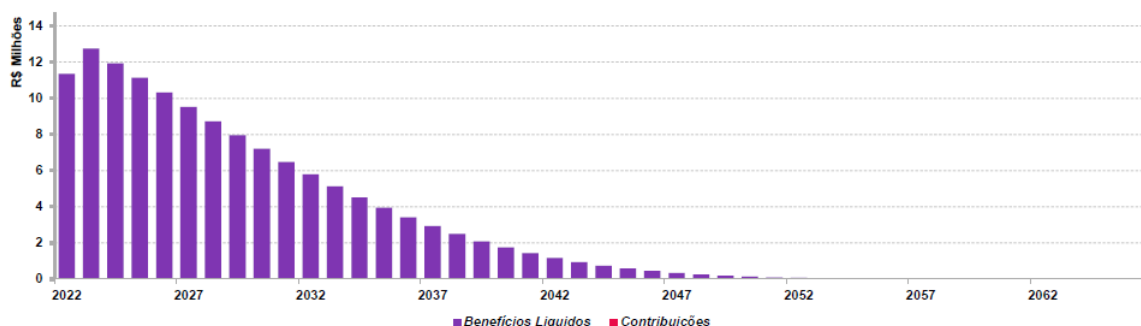
Para tanto, considerou as classes de ativos elegíveis, bem como dados adicionais de liquidez, risco de mercado, risco de crédito e horizonte de investimentos. Não obstante, foram respeitados os limites de cada classe de ativos, dadas as restrições legais e demais parâmetros considerados no modelo.

Por fim, definiu-se a carteira de investimentos mais adequada ao passivo do plano, mitigando-se o risco de descasamento de fluxos entre ativos e passivos, cujos referenciais de prazo médio dos fluxos do ativo e passivo, bem como a taxa atuarial/meta do plano, foram:

REFERENCIAIS DO PLANO DE BENEFÍCIOS	
<i>Duration</i> do passivo	6,32 anos
<i>Duration</i> do ativo	6,00 anos
Taxa atuarial/taxa de referência	INPC+3,25%a.a

A necessidade cada vez mais latente de uma gestão conjunta entre ativos e passivos torna este tópico de extrema importância para avaliar se a carteira de investimentos está condizente com o fluxo de suas obrigações.

Política de Investimentos 2023-2027



Este gráfico representa a distribuição dos fluxos líquidos (benefícios pagos – contribuições) simulados ao longo do tempo com base na evolução do passivo.

A proposta de alocação apresentada nesta Política de Investimentos foi baseada no estudo ALM – *Asset Liability Management* (gerenciamento de ativos e passivos).

8. ALOCAÇÃO DE RECURSOS

Legislação de referência:

IN Previc nº 35/20, art. 7, I e § único.

A alocação dos recursos permanentemente respeitará os limites fixados nesta política de investimentos. Para a composição do portfólio, buscar-se-á gradual convergência aos alvos definidos para cada segmento e mandato, exceto na superveniência de abruptas alterações conjunturais que possam implicar riscos adicionais decorrentes de cenários adversos.

A definição dos parâmetros inferiores e superiores para cada limite de alocação visa dar flexibilidade para a realização de Investimentos Táticos, que nada mais são que posicionamentos de curto prazo com o propósito de proteger a carteira ou de aproveitar oportunidades de mercado.

ALOCAÇÃO DE RECURSOS - LIMITES E ALVOS POR SEGMENTO DE APLICAÇÃO E MANDATO				
SEGMENTO	LIMITE LEGAL	ALOCAÇÃO OBJETIVO	LIMITES	
			INFERIOR	SUPERIOR
Renda Fixa	100%	94,75%	87,00%	100,00%
Renda Variável	70%	2,00%	0,00%	3,00%
Estruturado	20%	0,00%	0,00%	3,00%
Imobiliário	20%	3,00%	0,00%	6,00%
Operações com participantes	15%	0,25%	0,00%	1,00%
Exterior	10%	0,00%	0,00%	0,00%

Política de Investimentos 2023-2027

8.1. Rentabilidade e benchmarks

Legislação de referência:

IN Previc nº 35/20, art. 7, incisos II e III e § único.

A rentabilidade¹ auferida pelo plano e por cada segmento de aplicação nos últimos 5 (cinco) exercícios, de forma acumulada e por exercício encontra-se registrada na tabela a seguir:

SEGMENTO	2018	2019	2020	2021	2022	ACUMULADO
Plano	9,66%	26,31%	8,48%	-2,27%	6,94%	57,03%
Renda Fixa	9,66%	26,31%	8,48%	-2,27%	6,94%	57,03%
Renda Variável	N/A	N/A	N/A	N/A	N/A	N/A
Estruturado	N/A	N/A	N/A	N/A	N/A	N/A
Imobiliário	N/A	N/A	N/A	N/A	N/A	N/A
Operações com Participantes	8,29%	0,00%	13,49%	7,87%	0,00%	32,57%
Exterior	N/A	N/A	N/A	N/A	N/A	N/A

¹Metodologia para apuração da rentabilidade: 1 - TIR; 2 - Cotização Adaptada; 3 - Fluxo Médio; ou 4 – Outras;

As metas de rentabilidade por plano e segmento de aplicação, bem como os correspondentes índices de referência (*benchmarks*), foram estabelecidas, conforme tabela a seguir:

Entende-se como *benchmark* para determinado segmento de aplicação o índice que melhor reflete a rentabilidade esperada para o curto prazo, isto é, para horizontes mensais ou anuais, conforme as características do investimento. Esse índice está sujeito às variações momentâneas do mercado.

Por outro lado, a meta reflete a expectativa de rentabilidade de longo prazo dos investimentos realizados em cada um dos segmentos listados a seguir – rentabilidade esta que pode apresentar menor volatilidade e maior aderência aos objetivos do plano.

SEGMENTO	BENCHMARK	META DE RENTABILIDADE	RETORNO ESPERADO
Plano DCA	INPC + 4,58% a.a.	INPC + 4,58% a.a.	8,87%
Renda Fixa	INPC + 4,58% a.a.	INPC + 4,58% a.a.	8,87%
Renda Variável	Ibovespa	NPC + 11,58% a.a.	16,15%
Estruturado	IHFA	INPC + 8,00% a.a.	11,24%
Imobiliário	INPC + 4,58% a.a.	INPC + 4,58% a.a.	8,87%
Operações com Participantes	INPC + 4,58% a.a.	INPC + 4,58% a.a.	8,87%
Exterior	MSCI World (BRL)	-	-

Política de Investimentos 2023-2027

9. LIMITES

Legislação de referência:
IN Previc nº 35/20, art. 7, VII, d.

Na aplicação dos recursos, o plano observará os limites consignados nas tabelas abaixo.

9.1. Limite de alocação por segmento

ART.	INCISO	ALÍNEA	MODALIDADES DE INVESTIMENTO	LIMITES	
				LEGAL	POLÍTICA
21	-	-	Renda Fixa	100%	100%
	I	a	Títulos da dívida pública mobiliária federal interna	100%	100%
		b	ETF renda fixa composto títulos da dívida pública mobiliária federal interna		100%
	II	a	Ativos financeiros de renda fixa de emissão com obrigação ou coobrigação de instituições financeiras bancárias	80%	25%
		b	Ativos financeiros de renda fixa de emissão de sociedade por ações de capital aberto, incluídas as companhias securitizadoras		25%
		c	ETF Renda Fixa		25%
	III	a	Títulos das dívidas públicas mobiliárias estaduais e municipais	20%	20%
		b	Obrigações de organismos multilaterais emitidas no País		20%
		c	Ativos financeiros de renda fixa de emissão, com obrigação ou coobrigação, de instituições financeiras não bancárias e de cooperativas de crédito, bancária ou não bancárias		20%
		d	Debêntures emitidas por sociedade por ações de capital fechado nos termos do art. 2º da Lei nº 12.431, de 24 de junho de 2011		20%
		e	FIDC e FICFIDC, CCB e CCCB		20%
		f	CPR, CDCA, CRA e WA		20%
22	-	-	Renda Variável	70%	3%
	I	-	Segmento Especial de Listagem: Ações, bônus, recibos, certificados de depósito + ETF de sociedade de capital aberto admitidas à negociação em segmento especial que assegure práticas diferenciadas de governança.	70%	3%
	II	-	Segmento não Especial: Ações, bônus, recibos, certificados de depósito + ETF de sociedade de capital aberto	50%	3%
	III	-	<i>Brazilian Depositary Receipts</i> – BDR classificados como nível II e III.	10%	3%
	IV	-	Certificados representativos de ouro físico no padrão negociado em bolsa de mercadorias e de futuros.	3%	3%
23	-	-	Estruturado	20%	3%
	I	-	FIP (cotas de fundos de investimento em participações)	15%	0%
	II	-	FIM (cotas de fundos de investimento classificados como multimercado) e FICFIM (cotas de fundos de investimento em cotas de fundos de investimento classificados como multimercado)	15%	3%
	III	-	FAMA (cotas de fundos de investimento classificados como “Ações – Mercado de Acesso”)	15%	3%
	IV	-	COE (Certificados de Operações Estruturadas)	10%	3%

Política de Investimentos 2023-2027

24	-	-	Imobiliário	20%	6%
	I	-	FII (cotas de fundos de investimento imobiliário (FII) e FICFII (cotas de fundos de investimento em cotas de fundos de investimento imobiliário))	20%	5%
	II	-	CRI (certificados de recebíveis imobiliários)		6%
	III	-	CCI (cédulas de crédito imobiliário)		6%
	-	-	Estoque imobiliários		0%
25	-	-	Operações com Participantes	15%	1%
	I	-	Empréstimos pessoais concedidos com recursos do plano de benefícios aos seus participantes e assistidos	15%	1%
	II	-	Financiamentos imobiliários concedidos com recursos do plano de benefícios aos seus participantes e assistidos		1%
26	-	-	Exterior	10%	0%
	I	-	FI e FICFI classificados como “Renda Fixa – Dívida Externa”	10%	0%
	II	-	ETF índice do exterior negociado em bolsa de valores do Brasil		0%
	III	-	FI e FICFI com o sufixo “Investimento no Exterior” – 67%		0%
	IV	-	FI e FICFI com o sufixo “Investimento no Exterior”		0%
	V	-	<i>Brazilian Depositary Receipts</i> – BDR classificados como nível I e FIA - BDR nível I (cotas dos fundos da classe “Ações – BDR Nível I”)		0%
	VI	-	Outros ativos financeiros no exterior pertencentes às carteiras dos fundos constituídos no Brasil, que não estejam previstos nos incisos anteriores.		0%

9.2. Alocação por emissor

ART.	INCISO	ALÍNEA	LIMITES DE ALOCAÇÃO POR EMISSOR	LIMITES	
				LEGAL	POLÍTICA
27	I	-	Tesouro Nacional	100%	100%
	II	-	Instituição financeira bancária autorizada a funcionar pelo Bacen	20%	20%
	III	-	Demais Emissores	10%	10%

9.3. Concentração por emissor

ART.	INCISO	ALÍNEA	LIMITES DE CONCENTRAÇÃO POR EMISSOR	LIMITES	
				LEGAL	EFPC
	II	a	Instituição financeira (bancária, não bancárias e cooperativas de crédito autorizada pelo BACEN)	25%	25%
		b	FIDC e FIC-FIDC*	25%	25%

Política de Investimentos 2023-2027

	II ²	c	ETF, negociado em bolsa, referenciado em índices de Renda Fixa ou Renda Variável	25%	25%
		d	FI classificado no segmento estruturado, FICFI classificado no segmento estruturado*, FIP ³	25%	25%
		e	FII e FIC-FII*	25%	25%
		f	FI constituídos no Brasil de que tratam os incisos II, IV e VI do art. 26 e FIC-FI constituídos no Brasil de que tratam os incisos II, IV e VI do art. 26*	25%	25%
		g	Demais emissores, ressalvado o disposto nos incisos III e IV	25%	25%
	III	-	Patrimônio separado constituído nas emissões de certificado de recebíveis com a adoção de regime fiduciário ⁴	25%	25%
	IV	a	Fundo de investimento constituído no exterior de que trata o inciso III do art. 26	15%	15%
		b	Do emissor listado na alínea “d” do inciso III do art. 21	15%	15%
	-	§1º	De uma mesma classe ou série de títulos ou valores mobiliários de renda fixa.	25%	25%
	-	§5º	Quantidade de ações que representem capital total e capital votante de uma mesma companhia aberta	25%	25%

10. DERIVATIVOS

Legislação de referência:

IN Previc nº 35/20, art. 7, V e § único.

As operações com derivativos são permitidas, desde que respeitados, cumulativamente os limites, restrições e demais condições estabelecidas pela Resolução CMN nº 4.994/2022.

A EFPC, através de seus fundos de investimentos, poderá fazer uso de derivativos, conforme objetivos descritos no regulamento do fundo investido. Caberá ao gestor, discricionariamente, analisar a conveniência e oportunidade para realização de operações com derivativos, sempre respeitando os limites legais, quando aplicáveis, e os quesitos a seguir.

O controle de exposição, quando se tratar de veículos em que a abertura de carteira é necessária para o enquadramento, será através do monitoramento dos níveis de margem requerida como garantia de operações e das despesas com a compra de opções, sendo:

- Margem requerida limitada a 15% (quinze por cento) da posição em títulos da dívida pública mobiliária federal, ativos financeiros de emissão de instituição financeira e ações aceitos pela Clearing,⁵

² Em relação ao limite estabelecido nas alíneas “b”, “d”, “e” e “f” do inciso II, não se aplica o limite de 25% nos FIC-FI se as suas aplicações observem os limites do art. 28.

³ Não se aplica o limite de 25% nos FIP que invistam pelo menos 90% do PL em cotas de outros FIP, desde que suas aplicações observem os limites do art. 28.

⁴ Emissões de certificados de recebíveis com a adoção de regime fiduciário, considera-se como emissor cada patrimônio separado constituído com a adoção do referido regime.

⁵ Para verificação dos limites estabelecidos nos incisos V e VI do caput não serão considerados os títulos recebidos como lastro em operações compromissadas.

Política de Investimentos 2023-2027

- Valor total dos prêmios de opções pagos limitado a 5% (cinco por cento) da posição em títulos da dívida pública mobiliária federal, ativos financeiros de emissão de instituição financeira e ações da carteira de cada plano ou fundo de investimento.^{5,6}

Cabe destacar que o controle aqui mencionado não se aplica aos fundos que são dispensados, por legislação, do controle relacionado a derivativos, sendo certo que outras análises sobre a utilização de derivativos nesses fundos serão realizadas, a despeito da dispensa legal para esse controle específico.

Além do caso acima, e sem prejuízo da observância dos mesmos critérios legais, a EFPC poderá realizar operações de derivativos diretamente desde que tais operações observem, cumulativamente, os seguintes critérios:

- Observância dos quesitos legais relacionados a depósito de margem e a gasto com prêmio de opções, transcritos anteriormente;
- Análise prévia de cenários, riscos e impactos na carteira, considerando-se a posição isoladamente e em conjunto com ativos da carteira;
- As operações deverão ter o objetivo de proteção.

11. APREÇAMENTO DOS ATIVOS FINANCEIROS

Legislação de referência:

IN Previc nº 35/20, art. 7, VII, a.

A metodologia para apreçamento deve observar as possíveis classificações dos ativos adotados pela EFPC (para negociação ou mantidos até o vencimento), observado a legislação vigente.

O apreçamento dos ativos, independentemente da modalidade, será realizado pelo:

- Agente de custódia, ou por terceiro por ele contratado para prestação do serviço de controladoria de ativos; ou
- Administrador fiduciário dos fundos de investimento alocados, ou por terceiro para prestação do serviço de controladoria de ativos para o fundo.

Adicionalmente, o apreçamento estará sujeito aos seguintes pontos:

- Metodologia: conforme manual disponibilizado pelo prestador de serviços contratado (administrador/custodiante/controladoria de ativos);
- Fontes: poderão ser utilizados como fontes de referência os dados divulgados por instituições reconhecidas por sua atuação no mercado de capitais brasileiro, como a Associação Brasileira das Entidades dos Mercados Financeiros e de Capitais (ANBIMA) e a B3. No caso de ativos com baixa liquidez, autoriza-se o uso de estudos específicos, elaborados por empresas especializados e com reconhecida capacidade;

⁶ No cômputo do limite de que trata o inciso VI do caput, no caso de operações estruturadas com opções que tenham a mesma quantidade, o mesmo ativo subjacente e que o prêmio represente a perda máxima da operação, deverá ser considerado o valor dos prêmios pagos e recebidos, observado o disposto no inciso VII do art. 36 da Resolução CMN nº 4.661.

Política de Investimentos 2023-2027

- Modalidade: como regra geral, os ativos serão marcados a mercado. Como exceção a regra, os títulos públicos federais com prazo entre a data de aquisição e a data de vencimento igual ou superior a cinco anos podem ser registrados na curva desde que haja capacidade financeira e intenção de mantê-los na carteira até o vencimento.
- Reclassificação: a alteração da modalidade na curva para a mercado pode ser realizada, a critério da EFPC, na ocorrência de pelo menos uma das seguintes situações: motivo isolado, não usual, não recorrente e não previsto; para a redução da taxa de juros ou para aumento da longevidade, mediante alteração da tábua de mortalidade, dos planos de benefícios que utilizem hipóteses atuariais na constituição e manutenção de benefícios, desde que o resultado da reclassificação seja igual ou inferior ao valor do ajuste decorrente da alteração da(s) hipótese(s), com base em estudo técnico específico elaborado pela EFPC. É recomendável que todas as negociações sejam realizadas através de plataformas eletrônicas e em bolsas de valores e mercadorias e futuros, visando maior transparência e maior proximidade do valor real de mercado.

O monitoramento da marcação dos ativos é feito por meio de relatórios gerados mensalmente por consultores contratados.

12. PROCEDIMENTOS E CRITÉRIOS PARA AVALIAÇÃO DOS RISCOS DE INVESTIMENTO

Legislação de referência:

IN Previc nº 35/20, art. 7, VII, b.

Durante a vigência da presente Política de Investimentos, os riscos de investimentos serão avaliados de acordo com os procedimentos e critérios abaixo descritos, incluídos os riscos de crédito, de mercado, de liquidez, operacional, legal, sistêmico e outros inerentes às operações.

12.1. Risco de Mercado

Para fins de gerenciamento do risco mercado, a EFPC emprega as seguintes ferramentas estatísticas:

FERRAMENTAS	PROPÓSITO
<i>Value-at-Risk (VaR)</i>	O VaR estima, com base em um intervalo de confiança e em dados históricos de volatilidade dos ativos presentes na carteira analisada, qual a perda máxima esperada (ou perda relativa) nas condições atuais de mercado.
<i>Stress Test</i>	O Stress Test avalia, considerando um cenário em que há forte depreciação dos ativos e valores mobiliários (sendo respeitadas as correlações entre os ativos), qual seria a extensão das perdas na hipótese de ocorrência desse cenário

12.1.1. VaR

Para os segmentos e/ou mandatos, o controle gerencial de risco de mercado será feito por meio do VaR, com o objetivo de a Entidade controlar a volatilidade das carteiras do plano. Serão utilizados os seguintes parâmetros:

- Modelo: Não-Paramétrico.

Política de Investimentos 2023-2027

- Método de Cálculo de Volatilidade: EWMA com λ 0,94.
- Intervalo de Confiança: 95%.
- Horizonte de Investimento: 21 dias úteis.

Além disso, cabe destacar que essa modelagem será aplicada à carteira aberta dos fundos.

O controle de riscos deve ser feito de acordo com os seguintes limites:

MANDATO/SEGMENTO	LIMITE
Consolidado	4,36%

Os limites e os objetivos estipulados foram encontrados através da expectativa de retorno definida no cenário para cada mandato/segmento, ou ainda no *spread* exigido para que se obtenha um equilíbrio entre o passivo e o ativo. A relação entre retorno e risco é uma das premissas inseridas neste modelo de mensuração, que ainda conta com a definição do horizonte de tempo e do intervalo de confiança utilizado.

12.1.2. Stress Test

A avaliação dos investimentos em análises de *stress* passa pela definição de cenários que consideram mudanças bruscas em variáveis importantes para o apreçamento dos ativos, como taxas de juros e preços de determinados ativos. Embora as projeções considerem as variações históricas dos indicadores, os cenários de *stress* não precisam apresentar relação com o passado, uma vez que buscam simular futuras variações adversas.

Sem prejuízo de outras simulações de valor futuro com cenários diversos, o controle de análise de *stress* será feito com base nos seguintes parâmetros:

- Cenário: B3⁷
- Periodicidade: mensal

O modelo adotado para as análises de *stress* é realizado por meio do cálculo do valor a mercado da carteira, considerando o cenário atípico de mercado e a estimativa de perda que ele pode gerar.

Apesar de o cenário de *stress* poder ser aplicado a cada segmento individualmente, a Entidade acompanhará os valores referentes à carteira total de investimentos, e complementarará as análises de valor em risco com a análise de *stress*.

A Entidade entende que valores de perda de até 8% sejam normais para essa análise. Embora tal número não configure limite estrito, novas análises podem ser feitas quando houver extrapolação desse valor.

12.1.3. Monitoramento e Providências

Em razão de a gestão dos fundos que serão monitorados de acordo com os controles e limites aqui estabelecidos ser terceirizada, é necessário observar que eventuais descumprimentos de limite devem:

⁷Oriundo do arquivo CENLIQWEB.txt (cenários 09999 e 10000).

Política de Investimentos 2023-2027

1. Ser analisados em relação ao contexto de mercado à época do rompimento;
2. Ser analisados em relação à postura do gestor, especialmente no que tange ao fato gerador de tal rompimento: se posicionamento ativo por parte do gestor ou se situação atípica de mercado;
3. Ser avaliados em contexto mais amplo, considerando-se a carteira total de investimentos, e potenciais impactos nessa carteira.

Nesse sentido, o tratamento dado a cada eventual rompimento de limite depende das análises acima, assim como as providências a serem tomadas, sendo certo que não existe obrigatoriedade, *a priori*, de zeragem e/ou redução de exposição e nem mesmo de interrupção das operações.

12.2. Risco de Crédito

O gerenciamento do risco de crédito visa mitigar a possibilidade de não cumprimento, por determinada contraparte, de obrigações relativas à liquidação de operações que envolvam a negociação de ativos financeiros, resultando em prejuízo ao plano.

Deste modo, antes de realizar uma aplicação em ativos ou de cotas de fundos de investimento relacionados ao risco de crédito, a EFPC avalia o potencial da empresa/instituição emissora do crédito em honrar as dívidas. As análises realizadas se baseiam, simultaneamente, nas seguintes abordagens:

ABORDAGENS	PROPÓSITO
Qualitativa	A análise qualitativa é composta por inúmeros elementos que possam contribuir com a formação de opinião acerca da capacidade de pagamento, incluindo-se: análise de emissores, documentação e prospecto, prazos, fatores financeiros, garantias etc.
Quantitativa	Os modelos quantitativos de classificação de risco de crédito buscam avaliar a um emissor de crédito ou de uma operação específica, atribuindo uma medida que representa a expectativa de risco de <i>default</i> , geralmente expressa na forma de uma classificação de risco (<i>rating</i>).

12.2.1. Abordagem Qualitativa

Com relação aos investimentos diretos em ativos com risco de crédito, a avaliação dos investimentos deve adotar critérios de análise que não se limitem à classificação de risco (*rating*) atribuído por agência classificadora, mas que abordem adicionalmente pelo menos os pontos apresentados a seguir:

Análise dos emissores

Nos investimentos em que a contraparte seja o principal pilar para a análise do risco da operação, é importante analisar aspectos financeiros (capacidade de pagamento), histórico de atuação, governança, controle acionário, setoriais, impactos políticos (se existir), aspectos legais da emissão como índices financeiros (cobertura, alavancagem e outros).

Análise de prospectos e outras documentações

Em uma operação estruturada é necessária a análise das documentações que competem à operação (prospecto, regulamento e outras), entendendo-se quais as garantias, seus vínculos e/ou lastros,

Política de Investimentos 2023-2027

responsabilidades, estrutura de gerenciamento de fluxo de caixa, custos, volume de emissão, prazo do investimento, etc.

Monitoramento de operações de crédito

A decisão de investir em um ativo de crédito traz consigo a necessidade de um acompanhamento contínuo do desempenho das operações. Nesse sentido, é necessário acompanhar a classificação de risco das agências de *rating* e os dados da operação disponíveis no mercado. A contraparte também deve ser periodicamente acompanhada.

12.2.2. Abordagem Quantitativa

Sob a abordagem quantitativa, a avaliação do risco de crédito será realizada pela utilização de *ratings* atribuídos por agência classificadora de risco de crédito atuante no Brasil. A classificação representa um grau crescente de risco de *default*, sintetizada por uma escala de notas, para as quais a EFPC estabelece um grau mínimo para realização de suas aplicações.

Para checagem do enquadramento, os títulos privados devem, a princípio, ser separados de acordo com suas características. Os seguintes pontos devem, adicionalmente, ser considerados:

- Para títulos emitidos por instituições financeiras, será considerado o *rating* da instituição;
- Para títulos emitidos por quaisquer outras instituições não financeiras, será considerado o *rating* da emissão, e não o *rating* da companhia emissora;

É preciso verificar se a emissão ou emissor possui rating por pelo menos uma das agências classificadoras de risco, e se a nota é, de acordo com a escala da agência no mercado local, igual ou superior às faixas classificadas como “Investimento” a seguir:

TABELA DE RATINGS						
Faixa	Fitch	S&P	Moody's	Liberum	Austin	Grau
1	AAA (bra)	brAAA	AAA.br	AAA	brAAA	Investimento
2	AA+ (bra)	brAA+	Aa1.br	AA+	brAA+	
	AA (bra)	brAA	Aa2.br	AA	brAA	
	AA- (bra)	brAA-	Aa3.br	AA-	brAA-	
3	A+ (bra)	brA+	A1.br	A+	brA+	
	A (bra)	brA	A2.br	A	brA	
	A- (bra)	brA-	A3.br	A-	brA-	
4	BBB+ (bra)	brBBB+	Baa1.br	BBB+	brBBB+	Especulativo
	BBB (bra)	brBBB	Baa2.br	BBB	brBBB	
	BBB- (bra)	brBBB-	Baa3.br	BBB-	brBBB-	
5	BB+ (bra)	brBB+	Ba1.br	BB+	brBB+	
	BB (bra)	brBB	Ba2.br	BB	brBB	
	BB- (bra)	brBB-	Ba3.br	BB-	brBB-	

Política de Investimentos 2023-2027

6	B+ (bra)	brB+	B1.br	B+	brB+
	B (bra)	brB	B2.br	B	brB
	B- (bra)	brB-	B3.br	B-	brB-
7	CCC (bra)	brCCC	Caa.br	CCC	brCCC
	CC (bra)	brCC	Ca.br	CC	brCC
	C (bra)	brC	C.br	C	brC
8	D (bra)	brD	D.br	D	brD

Os investimentos que possuírem *rating* igual ou superior às notas indicadas na tabela serão classificados como Grau de Investimento, observadas as seguintes condições:

- Caso duas das agências classificadoras admitidas classifiquem o mesmo papel ou emissor, será considerado, para fins de enquadramento, o pior *rating*;
- O enquadramento dos títulos ou emissores será feito com base no *rating* vigente na data da verificação da aderência das aplicações à política de investimento.

As agências de classificação de risco utilizadas na avaliação dos ativos de crédito privado domiciliadas no país devem estar registradas na Comissão de Valores Mobiliários (CVM). No caso de agências domiciliadas no exterior, essas devem ser reconhecidas pela CVM.

Complementando o acompanhamento de Risco de Crédito descrito na presente Política de Investimentos, o BANESPREV possui um documento denominado “Manual de Avaliação e Classificação de Crédito”, em atendimento a Instrução Normativa PREVIC nº 42, com o intuito de acompanhar e endereçar a provisão de crédito para os ativos presentes na carteira própria, nos fundos abertos e exclusivos.

12.2.3. Exposição a Crédito Privado

O controle da exposição a crédito privado é feito através do percentual de recursos alocados em títulos privados, considerada a categoria de risco dos papéis. O controle do risco de crédito deve ser feito em relação aos recursos garantidores, evitando-se exposição a ativos não elegíveis. Eventuais rebaixamentos de *ratings* de papéis já integrantes da carteira de investimentos deverão ser avaliados individualmente, visando a proteger o interesse dos participantes dos planos de benefícios.

Os seguintes pontos devem, adicionalmente, ser considerados:

- Aplicações em DPGE (Depósitos a Prazo com Garantia Especial) serão sempre consideradas como “Grau de Investimento”, desde que sejam respeitados os limites de cobertura de R\$ 40 milhões do FGC (Fundo Garantidor de Créditos) por instituição;
- Se não houver *rating* válido atribuído, o ativo será classificado como Grau Especulativo.
- Para emissões primárias com prazo para atribuição de *rating*, será considerado o *rating* do emissor até a efetiva atribuição, desde que este prazo não ultrapasse 90 dias da data da subscrição, e que o emissor tenha seu *rating* entre as faixas 1 e 2 da tabela.

O controle do risco de crédito deve ser feito em relação aos recursos garantidores, de acordo com os seguintes limites:

Política de Investimentos 2023-2027

Categoria de Risco	Limite
Grau de Investimento + Grau Especulativo	25%
Grau Especulativo	5%

O limite para títulos classificados na categoria Grau Especulativo visa comportar eventuais rebaixamentos de *ratings* de papéis já integrantes da carteira de investimentos e eventuais ativos presentes em fundos de investimentos condominiais. Nesse sentido, o limite acima previsto não deve ser entendido como aval para aquisição de títulos que se enquadrem na categoria “Grau Especulativo” por parte dos gestores de carteira e de fundos exclusivos.

12.3. Risco de Liquidez

O risco de liquidez envolve a avaliação de potenciais perdas financeiras decorrentes da realização de ativos a preços abaixo daqueles praticados no mercado, efetuados para cumprir obrigações de pagamentos de benefícios aos participantes.

Para fins de mensuração e análise deste risco, serão utilizados os indicadores com objetivo de evidenciar a capacidade do plano para honrar as obrigações com os participantes no curto e médio prazo (Passivo), considerando ativos de maior e menor liquidez e a posição em determinados ativos que estejam sujeitos a variações abruptas de preço por liquidez baixa ou inexistente (Ativo).

12.3.1. Indicadores para evidenciar a capacidade de pagamento de Obrigações (Passivo)

A Entidade acompanhará semestralmente os indicadores seguintes para evidenciar a capacidade de pagamento de suas obrigações com os participantes. Tais indicadores foram baseados nos índices de liquidez desenvolvidos pela PREVIC e publicados no Relatório de Estabilidade da Previdência Complementar, com adaptação de metodologia para adequação das informações disponíveis.

Não serão estabelecidos parâmetros mínimos, sem prejuízo de vir a agir quando os níveis dos índices a seguir apresentados estiverem abaixo de 1.

Índice de Liquidez Global (ILG)

O índice de liquidez global (ILG) tem por objetivo mensurar a disponibilidade de ativos líquidos, independentemente dos respectivos prazos de vencimento ou da volatilidade, para fazer frente às obrigações com participantes projetadas para cinco anos.

Por ativos líquidos entende-se o composto do total de títulos públicos, títulos privados de renda fixa, operações compromissadas em carteira e fundos de renda fixa e renda variável sem restrição para resgates. O índice compara esse montante de liquidez, frente ao fluxo atuarial líquido (total dos fluxos de benefícios subtraídos dos fluxos de contribuições de ativos e assistidos) estimado para os próximos cinco anos, descontada da meta definida na última avaliação atuarial.

Quando superior a um, o índice informa a existência de fluxos de ativos com liquidez em montante superior aos passivos atuariais líquidos, indicando que não há insuficiência de ativos para cobrir as obrigações.

Política de Investimentos 2023-2027

Quanto maior o ILG, maior a flexibilidade para a realização de ativos e evitar perdas decorrentes da necessidade de negociar sob condições adversas de mercado, a preços inferiores aos estabelecidos como meta quando adquiridos.

Índice de Liquidez de Curto Prazo (ILCP)

O índice de liquidez de curto prazo (ILCP) relaciona o valor presente (VP) dos títulos de renda fixa em carteira (títulos públicos, títulos privados e operações compromissadas) de prazos de vencimentos curtos (até cinco anos) com os VP das obrigações atuariais líquidas das contribuições, no mesmo prazo (até cinco anos).

Quando superior a um, o índice informa a existência de fluxos de renda fixa em montante superior aos passivos atuariais líquidos, indicando menor necessidade de realizar outros ativos para cobrir as obrigações no período de referência. Portanto, o ILCP maior tende a reduzir a exposição ao risco de mercado.

12.3.2. Redução de Demanda de Mercado (Ativo)

O controle do risco de liquidez de demanda de mercado será feito por meio do controle do percentual da carteira que pode ser negociado em determinado período, adotando como premissa a utilização de 20% do volume médio negociado nos últimos 21 dias úteis, para cada ativo presente na carteira e/ou fundos exclusivos. No caso dos demais fundos, será utilizado o prazo de cotização divulgado em regulamento.

HORIZONTE	PERCENTUAL MÍNIMO DA CARTEIRA
21 dias úteis	5%
252 dias úteis	20%

12.4. Risco Operacional

O Risco Operacional caracteriza-se como “a possibilidade de ocorrência de perdas resultantes de falha, deficiência ou inadequação de processos internos, pessoas e sistemas, ou de eventos externos”. A gestão será decorrente de ações que garantam a adoção de normas e procedimentos de controles internos, alinhados com a legislação aplicável.

Dentre os procedimentos de controle podem ser destacados:

- Realizações das ações de controles internos, previstas no item 13 desta política;
- Conhecimento e mapeamento profundo de seus procedimentos operacionais;
- Avaliação dos pontos sujeitos a falhas de qualquer tipo;
- Avaliação dos impactos das possíveis falhas;
- Avaliação da criticidade de cada processo, em termos dos erros observados e dos impactos causados.
- A definição de rotinas de acompanhamento e análise dos relatórios de monitoramento dos riscos descritos nos tópicos anteriores;
- O estabelecimento de procedimentos formais para tomada de decisão de investimentos;
- Acompanhamento da formação, desenvolvimento e certificação dos participantes do processo decisório de investimento; e

Política de Investimentos 2023-2027

- Formalização e acompanhamento das atribuições e responsabilidade de todos os envolvidos no processo de planejamento, execução e controle de investimento.

As atividades críticas são revistas de forma prioritária, e as demais são revistas conforme a necessidade. Esse processo é realizado rotineiramente, de forma a prover a segurança necessária.

12.5. Risco Legal

O risco legal está relacionado à não conformidade com normativos internos e externos, podendo gerar perdas financeiras procedentes de autuações, processos judiciais ou eventuais questionamentos. O controle dos riscos dessa natureza, que incidem sobre atividades e investimentos, será feito por meio:

- Monitoramento do nível de compliance, através de relatórios que permitam verificar a aderência dos investimentos às diretrizes da legislação em vigor e à política de investimento, realizados com periodicidade mensal e analisados pelo Conselho Fiscal; e
- Contratação de serviços pontuais ou de monitoramento do risco jurídico da carteira de investimentos.

12.6. Risco Sistêmico

Apesar da dificuldade de gerenciamento deste risco, ele não deve ser relevado. É importante que ele seja considerado em cenários, premissas e hipóteses para análise e desenvolvimento de mecanismos de antecipação de ações aos eventos de risco. O monitoramento do risco sistêmico é realizado através de relatórios periódicos acerca de dados e indicadores da economia nacional e global, visando a identificação de fatores que possam resultar em quebra da estabilidade do sistema financeiro. Além deste, utiliza-se o monitoramento da volatilidade do mercado calculado o *VaR* e *Stress* da carteira consolidada conforme parâmetros já estabelecidos anteriormente.

Como mecanismo para se tentar reduzir a suscetibilidade dos investimentos a esse risco, bem como para tentar suavizar a intensidade de seus efeitos, a alocação dos recursos é realizada sob o princípio da diversificação de setores e emissores. Como mecanismo adicional, a EFPC poderá contratar gestores externos de investimento, visando a mitigar a possibilidade de inoperância desses prestadores de serviço em um evento de crise.

12.7. Risco relacionado à sustentabilidade

Legislação de referência:
IN Previc nº 35/20, art. 7, VI.

Os princípios ASG podem ser entendidos como um conjunto de regras que visa favorecer os investimentos em companhias que adotam, em suas atividades ou através de projetos, políticas de responsabilidade socioambiental.

Política de Investimentos 2023-2027

A Entidade entende que tem papel importante na promoção de boas práticas relacionadas às questões Ambientais, Sociais e de Governança Corporativa. A observância dos princípios socioambientais na gestão dos recursos depende diretamente da adequação do processo de tomada de decisões, de forma que a Entidade tenha condições de cumprir regras de investimento responsável.

Dessa forma, ao longo da vigência desta política, a Entidade irá considerar nas suas decisões de investimentos, sempre que possível, os princípios ASG.

Ao avaliar a contratação de prestadores de serviços voltados para a área de investimentos ou ao adquirir títulos e valores mobiliários, a Entidade irá considerar aspectos qualitativos, incluindo reputação, ética, transparência, e eventuais políticas de investimentos responsáveis, tais quais políticas para redução de emissão de carbono, avaliação de riscos considerando conceitos ASG e governança corporativa da instituição objeto da avaliação. Nesse sentido, a Entidade fará uso de um questionário específico sobre o tema ASG, no qual deverão ser respondidas informações como: estratégia de investimentos responsáveis, políticas de recursos humanos, governança e critérios para análise e tomada de decisões, dentre outras informações que podem ser solicitadas, a depender das características do ativo/serviço prospectado.

Tais informações irão subsidiar a tomada de decisão para a escolha dos gestores/prestadores, juntamente com outros aspectos qualitativos e quantitativos.

13. CONTROLES INTERNOS

Legislação de referência:

IN Previc nº 35/20, art. 7, VII, d.

Com o objetivo de manter-se em permanente atendimento aos limites e requisitos previstos na Resolução CMN Nº 4.994/2022, serão aplicados os seguintes controles internos:

13.1. Controles internos aplicados na gestão de riscos

Risco	Monitoramento	Controles adotados
Risco de Mercado	- Modelos de <i>VaR</i> e/ou <i>B-VaR</i> ; - Teste de Stress.	- Controles pelos gestores exclusivos; - Relatórios de Risco; - Monitoramento dos deslocamentos e limites estabelecidos.
Risco de Crédito	- Limitação por contraparte; - Diversificação; - Acompanhamento de <i>ratings</i> .	- Controles pelos gestores exclusivos; - Relatórios de Risco; - Monitoramento dos limites estabelecidos e alterações de <i>rating</i> .
Risco de Liquidez	- Liquidez dos ativos de mercado.	- Monitoramento dos prazos de resgate e carência de fundos abertos; - Monitoramento da demanda de mercado através de relatórios de risco e Relatório de Compliance; - Após concluído o estudo de ALM a EFPC extrai do referido estudo uma tabulação com a liquidez a ser requerida de forma a acompanhar a necessidade de

Política de Investimentos 2023-2027

		desembolso de caixa para fins de pagamentos de benefícios.
Risco Operacional	- Controles Inadequados; - Falhas de Gerenciamentos; - Erros Humanos.	- Implementação e mapeamento de processos e rotinas de trabalho; - Adoção de práticas de governança corporativa; - Certificação dos profissionais que participam do processo de tomada de decisão dos investimentos.
Risco Legal	- Violação da Legislação e Política; - Violação de Regulamentos; - Faltas em contratos.	- Enquadramento Legal; - Enquadramento da Política de Investimentos; - Monitoramento dos limites gerais no Relatório de Compliance; - Avaliação técnica e criteriosa de contratos com gestores e prestadores de serviço.
Risco Sistêmico	- Possíveis perdas causadas por problemas generalizados no mercado.	- Priorizar os investimentos em títulos soberanos em títulos que disponham de garantias; - Considerar aspectos de diversificação de setores e emissores.

13.2. Controles internos aplicados em eventos de desenquadramento

Apesar de todos os esforços para que não haja nenhum tipo de desenquadramento, esse tipo de situação não pode ser totalmente descartada. No caso de ocorrência de desenquadramento, os seguintes procedimentos mínimos devem ser observados:

- O desenquadramento ocasionado por erros ou falhas internas deve gerar procedimento de revisão de processos, e adequação formal dos mesmos;
- O desenquadramento gerado por descumprimento da legislação, no que concerne aos recursos investidos, deve gerar sanções ao gestor de recursos, que podem ir desde sua advertência formal até o resgate da totalidade dos recursos investidos;
- O desenquadramento gerado de natureza passiva não é considerado como infringência a legislação vigente, sendo que o reenquadramento deverá ser realizado conforme os ditames legais;
- O desenquadramento ocasionado por investimentos realizados antes da entrada em vigor da Resolução CMN nº 4.994/2022 podem ser mantidos até a sua data de vencimento ou de sua alienação.

14. CONTROLE DO PROCESSO DE APROVAÇÃO E DIVULGAÇÃO

CONTROLE SOBRE O PROCESSO DE APROVAÇÃO E DIVULGAÇÃO	
Diretoria Executiva	21/11/22 – Ata nº 1293
Conselho Deliberativo	15/12/22 – Ata nº 329
Publicação no site da EFPC	02/01/23
Encaminhamento à Previc	



Política de Invetimentos 2023-2027





Política de Investimentos 2023 a 2027

Plano de Benefícios Sanprev I

Política de Investimentos 2023-2027

SUMÁRIO

1.	APRESENTAÇÃO DA POLÍTICA DE INVESTIMENTOS	4
2.	SOBRE A ENTIDADE	4
3.	ESTRUTURA DE GOVERNANÇA DE INVESTIMENTOS	4
3.1.	Responsabilidades e deveres individuais comuns a todos.....	4
3.2.	Distribuição de competências	5
3.3.	Política de Alçadas.....	6
4.	DESIGNAÇÃO DAS FUNÇÕES DE AETQ E ARGR	6
5.	MITIGAÇÃO DE POTENCIAIS CONFLITOS DE INTERESSE	7
5.1.	Conflitos de Interesse	7
5.1.1.	Público Interno – Participantes do processo decisório e de assessoramento	7
5.1.2.	Público Externo – Prestadores de serviços	8
6.	RELACIONAMENTO COM PRESTADORES DE SERVIÇOS E GESTÃO DE FUNDOS DE INVESTIMENTO	8
6.1.	Administração de carteiras de valores mobiliários e de gestão de fundo de investimento exclusivo	8
6.2.	Fundo de investimento não exclusivo.....	9
6.2.1.	Diretrizes gerais para fundo de investimento não exclusivo	9
6.2.2.	Diretrizes adicionais – conforme tipologia de fundo de investimento não exclusivo.....	10
7.	SOBRE O PLANO	11
7.1.	Cenário Macroeconômico	12
7.2.	Passivo Atuarial	12
8.	ALOCAÇÃO DE RECURSOS	13
8.1.	Rentabilidade e benchmarks.....	14
9.	LIMITES.....	15
9.1.	Limite de alocação por segmento	15
9.2.	Alocação por emissor	16
9.3.	Concentração por emissor	16
10.	DERIVATIVOS.....	17
11.	APREÇAMENTO DOS ATIVOS FINANCEIROS.....	18
12.	PROCEDIMENTOS E CRITÉRIOS PARA AVALIAÇÃO DOS RISCOS DE INVESTIMENTO.....	19
12.1.	Risco de Mercado.....	19
12.1.1.	<i>VaR</i>	19
12.1.2.	Stress Test	20
12.1.3.	Monitoramento e Providências	20
12.2.	Risco de Crédito	21
12.2.1.	Abordagem Qualitativa	21
12.2.2.	Abordagem Quantitativa.....	22
12.2.3.	Exposição a Crédito Privado.....	23
12.3.	Risco de Liquidez	24

Política de Investimentos 2023-2027

12.3.1. Indicadores para evidência da capacidade de pagamento de Obrigações (Passivo)	24
12.3.2. Redução de Demanda de Mercado (Ativo)	25
12.4. Risco Operacional.....	25
12.5. Risco Legal.....	26
12.6. Risco Sistêmico.....	26
12.7. Risco relacionado à sustentabilidade.....	26
13. CONTROLES INTERNOS.....	27
13.1. Controles internos aplicados na gestão de riscos	27
13.2. Controles internos aplicados em eventos de desenquadramento	28
14. CONTROLE DO PROCESSO DE APROVAÇÃO E DIVULGAÇÃO	28

Política de Investimentos 2023-2027

1. APRESENTAÇÃO DA POLÍTICA DE INVESTIMENTOS

A Política de Investimentos do Plano de Benefícios Sanprev I, administrado pela Banesprev, referente ao exercício de 2023, objetiva:

- a) Estabelecer diretrizes e medidas a serem observadas por todas as pessoas, internas ou externas à Entidade, que participam do processo de análise, de assessoramento e decisório sobre a aplicação dos recursos do plano, diretamente ou por intermédio de pessoa jurídica contratada;
- b) Dar transparência aos patrocinadores, participantes e assistidos em relação aos principais aspectos relacionados à gestão dos investimentos e riscos.

No processo de planejamento desta política, a entidade adotou o horizonte de 60 (sessenta) meses, prevendo revisões anuais. Os limites e critérios utilizados decorrem e se fundamentam na regulamentação do setor, sobretudo na Resolução CMN nº 4.994, de 24 de março de 2022 e nas Instruções Normativas da Previc nº 35, de 11 de novembro de 2020 e nº 12, de 21 de janeiro de 2019.

Na elaboração desta Política de Investimentos foram empregadas técnicas de análises de cenários e de riscos, avaliações e projeções de indicadores econômicos, considerando a modalidade do Plano de Benefícios Sanprev I, suas especificidades, necessidades de liquidez e os fluxos esperados de pagamentos dos ativos. As conclusões obtidas com estes estudos oferecem subsídios para a definição das diretrizes de alocação expressas nesta política.

2. SOBRE A ENTIDADE

O Fundo Banespa de Seguridade Social é uma Entidade Fechada de Previdência Complementar, constituída na forma da legislação pertinente em vigor, de caráter não econômico e sem fins lucrativos, com autonomia administrativa e financeira. Sua função é administrar e executar planos de benefícios de natureza previdenciária. Responsável pela gestão e administração do Plano de Benefícios Sanprev I.

3. ESTRUTURA DE GOVERNANÇA DE INVESTIMENTOS

Legislação de referência:

IN Previc nº 35/20, art. 7, VII, f.

A estrutura de governança de investimentos destina-se a distribuir competências entre os diferentes níveis organizacionais, atribuindo-lhes responsabilidades associadas a objetivos de atuação, inclusive com o estabelecimento de alçadas de decisão de cada instância.

3.1. Responsabilidades e deveres individuais comuns a todos

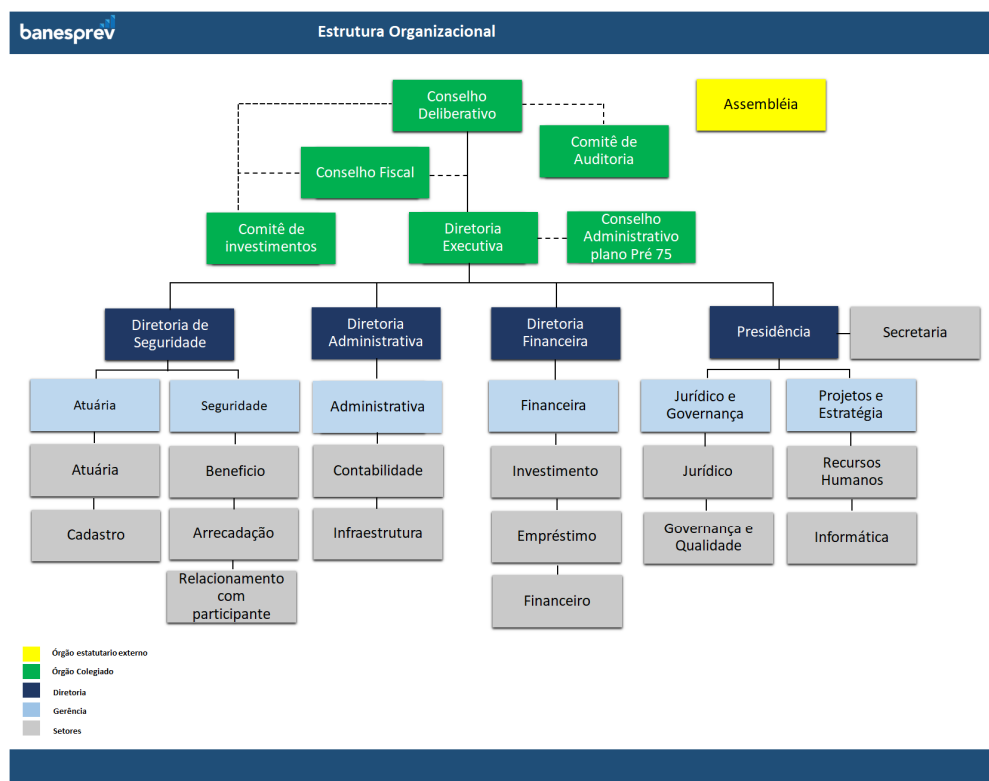
A pessoa, física ou jurídica, interna ou externa à EFPC, que participe do processo de gestão dos investimentos, em qualquer de suas etapas, independentemente de cargo, atribuição ou função

Política de Investimentos 2023-2027

desempenhada, mesmo que não possua qualquer poder deliberativo, atuando direta ou indiretamente, ainda que por intermédio de pessoa jurídica contratada, na aplicação dos recursos dos planos, além das obrigações legais e regulamentares, deve:

- I. Ter pleno conhecimento, cumprir e fazer cumprir as normas legais e regulamentares;
- II. Possuir capacidade técnica, conhecimentos e habilidades compatíveis com as responsabilidades inerentes ao exercício profissional de cargo, emprego ou função relacionada à gestão de investimentos;
- III. Observar atentamente a segregação de funções, abstendo-se de realizar tarefas ou atividades que possam comprometer a lisura de qualquer ato, próprio ou de terceiros, devendo comunicar de imediato ao seu superior ou ao órgão colegiado que seja membro;
- IV. Não tomar parte em qualquer atividade, no exercício de suas funções junto à EFPC ou fora dela, que possa resultar em comprovado conflito de interesses; e
- V. Comunicar imediatamente a identificação de qualquer situação em que possa ser identificada ação, ou omissão, que não esteja alinhada aos objetivos dos planos administrados pela EFPC, independentemente de obtenção de vantagem para si ou para outrem, da qual resulte ou não prejuízo.

3.2. Distribuição de competências



Política de Investimentos 2023-2027

As principais atribuições de cada um dos órgãos de governança da Entidade encontram-se disponíveis no Estatuto do Banesprev e no Regimento Interno do Comitê de Investimentos.

3.3. Política de Alçadas

Decisões de Investimentos	Coordenador e Analista de Investimentos	Gerência Financeira e de Investimentos	Comitê de Investimentos	Diretoria Executiva	Conselho Deliberativo
	ANÁLISE E APRECIACÃO			DELIBERAÇÃO	
Revisão de Política de Investimentos	X	X	X	X	X
Futuras revisões do Regimento Interno do Comitê de Investimentos	X	X	X	X	X
Alocações em Renda Fixa Crédito Privado	X	X	X	X	
Investimentos e Reinvestimentos em títulos públicos conforme estudo ALM	X	X		X	
Investimentos e Reinvestimentos em renda variável (de acordo com limites da PI)	X	X	X	X	
Alienação de Imóveis*	X	X	X	X	X
Investimentos em liquidez	X	X		X	

*Conforme critérios estabelecidos na IN Previc nº 31/2020, o processo de alienação deve contemplar a avaliação do imóvel, que pode ser dispensada caso a última avaliação tenha sido realizada em prazo inferior a cento e oitenta dias, desde que tal procedimento seja devidamente atestado pelo Administrador Estatutário Tecnicamente Qualificado (AETQ), em função das condições de mercado.

4. DESIGNAÇÃO DAS FUNÇÕES DE AETQ E ARGR

Designa-se para o exercício segregado das funções de Administrador Estatutário Tecnicamente Qualificado (AETQ) e de Administrador Responsável pela Gestão de Riscos (ARGR), durante o período de vigência da presente política de investimentos, respectivamente:

DESIGNAÇÃO DE AETQ E DE ARGR			
Função	CPF	Nome	Cargo
AETQ	497.419.854-87	Eudes Carneiro Lins Filho	Diretor Financeiro
ARGR	204.620.888-98	Valdemir Moreira de Lima	Diretor Presidente

5. MITIGAÇÃO DE POTENCIAIS CONFLITOS DE INTERESSE

Legislação de referência:
IN Previc nº 35/20, art. 7, VII, g.

5.1. Conflitos de Interesse

O conflito de interesse será configurado em quaisquer situações em que possam ser identificadas ações que não estejam alinhadas aos objetivos do plano administrado pela EFPC independentemente de obtenção de vantagem para si ou para outrem, da qual resulte ou não prejuízo.

Operações comerciais e financeiras não autorizadas

É vedado à EFPC realizar quaisquer operações comerciais e financeiras¹:

- I. Com seus administradores, membros dos conselhos estatutários e respectivos cônjuges ou companheiros, e com seus parentes até o segundo grau;
- II. Com empresa de que participem as pessoas a que se refere o item anterior, exceto no caso de participação de até cinco por cento como acionista de empresa de capital aberto; e
- III. Tendo como contraparte, mesmo que indiretamente, pessoas físicas e jurídicas a elas ligadas.

A referida vedação não se aplica ao patrocinador, aos participantes e aos assistidos, que, nessa condição, realizarem operações com a entidade de previdência complementar, nos termos e condições previstos na Res. CMN nº 4.994/2022.

5.1.1. Público Interno – Participantes do processo decisório e de assessoramento

A EFPC não autoriza a realização de atividades em que os agentes envolvidos possam estar em situação de conflitos de interesses, real, potencial ou aparente. Assim, qualquer participante do processo decisório e de assessoramento nos investimentos que incorra em evento de potencial conflito de interesses, ou em quaisquer outras decisões que puderem beneficiá-lo de modo particular, ainda que indiretamente, ou em que tiver interesse conflitante com o do plano de benefícios, não poderá se manifestar em nenhuma das fases do processo decisório ou de assessoramento, devendo proceder a imediata declaração de impedimento ou suspeição.

Para fins desta política, caracterizam eventos de potenciais conflitos de interesse, especialmente, mas não se limitando, em casos de:

- I. Situações de relacionamentos próximos com pessoas físicas ou jurídicas que tenham interesses em decisões ou informações confidenciais da entidade ou seus patrocinadores.
- II. Exercício de atividades incompatíveis com as atribuições do cargo ou função, ou a favor de terceiros, em detrimento aos objetivos da entidade;

¹ Lei Complementar nº 109/01, art. 71.

Política de Investimentos 2023-2027

- III. Divulgar ou fazer uso de informações privilegiadas obtidas em função do cargo ou das atividades exercidas;
- IV. Atuar, direta ou indiretamente, em favor de interesses próprios ou de terceiros perante órgão regulador ou fiscalizador em razão do exercício do cargo.

5.1.2. Público Externo – Prestadores de serviços

Qualquer pessoa física ou jurídica que venha a prestar serviços relacionados a gestão dos investimentos da Entidade, deverá exercer sua atividade no estrito interesse dos participantes e beneficiários dos planos, em total ausência de conflito de interesses, real, potencial ou aparente. Neste propósito, os contratos firmados com prestadores de serviços, bem como a seleção de tais prestadores, buscarão incorporar critérios e checagens que visem à mitigação de conflitos de interesses.

6. RELACIONAMENTO COM PRESTADORES DE SERVIÇOS E GESTÃO DE FUNDOS DE INVESTIMENTO

Legislação de referência:

IN Previc nº 35/20, art. 7, VII, c.

No relacionamento com prestadores de serviços, além das medidas de avaliação da capacidade técnica e de mitigação de conflitos de interesse descritas no capítulo anterior, a EFPC define critérios visando à impessoalidade, à concorrência e à transparência, a serem observados nas fases de seleção e monitoramento.

Adicionalmente aos critérios estabelecidos na IN Previc nº 12, os gestores de recursos deverão ser preferencialmente associados à Anbima, observando os princípios e regras do Código de Regulação e Melhores Práticas.

6.1. Administração de carteiras de valores mobiliários e de gestão de fundo de investimento exclusivo

Legislação de referência:

IN Previc nº 12/19, art. 2º.

A EFPC na seleção de prestadores de serviço de administração de carteiras de valores mobiliários e de gestão de fundo de investimento exclusivo deve, no mínimo:

- I. Estabelecer critérios de seleção que visem à impessoalidade, à concorrência e à transparência;
- II. Avaliar se o administrador de carteira de valores mobiliários é devidamente autorizado pela CVM e tem reputação ilibada;
- III. Analisar a estrutura existente para a prestação do serviço, a qualificação técnica e a experiência dos profissionais para o exercício de administração de carteira de valores mobiliários, incluindo o histórico de atuação do gestor de recursos;
- IV. Estabelecer o escopo do serviço a ser prestado inclusive contemplando objetivos passíveis de verificação de acordo com as características do mandato;

Política de Investimentos 2023-2027

- V. Estabelecer critérios relacionados à política de divulgação de informações sobre os investimentos e performance, especificando a periodicidade e as informações necessárias para o monitoramento das atividades pela EFPC, considerando a regulamentação da CVM;
- VI. Estabelecer critérios relacionados à política de divulgação de informações sobre os investimentos e performance, especificando a periodicidade e as informações necessárias para o monitoramento das atividades pela EFPC, considerando a regulamentação da CVM;
- VII. Analisar se a política de gestão de riscos da carteira administrada ou do fundo de investimento está alinhada às diretrizes da política de investimento dos planos de benefícios da EFPC; e
- VIII. Verificar se administrador de carteira de valores mobiliários adere a códigos de autorregulação e códigos de ética e conduta que incentivem boas práticas de mercado, transparência e padrões éticos na administração de carteira de valores mobiliários.

A EFPC no monitoramento de prestador de serviço de administração de carteiras de valores mobiliários deve, no mínimo:

- I. Zelar pela manutenção da relação fiduciária entre a EFPC e o administrador de carteiras de valores mobiliários;
- II. Utilizar procedimentos e metodologias com critérios quantitativos e qualitativos;
- III. Zelar pela transparência de informações divulgadas pelo gestor de recursos;
- IV. Monitorar o risco e o retorno esperado dos investimentos;
- V. Monitorar se o administrador de carteira de valores mobiliários mantém estrutura de gerenciamento de investimentos e riscos compatível com a complexidade do mandato;
- VI. Atuar com diligência e tempestividade nos casos de descumprimento dos mandatos; e
- VII. Avaliar as demonstrações financeiras anuais do fundo investido e o respectivo parecer dos auditores independentes.

6.2. Fundo de investimento não exclusivo

Legislação de referência:
IN Previc nº 12/19, art. 3º e 8º.

Esse item estabelece critérios gerais e específicos para seleção e monitoramento de fundos de investimentos não exclusivos.

- a) **Diretriz geral** – requerida de qualquer classe de fundo de investimento não exclusivo
- b) **Diretrizes adicionais** – regramento peculiarmente requerido à determinada tipologia de fundo, a saber:
 - Fundo de investimento em participações (FIP)
 - Fundo de investimento em direitos creditórios (FIDC)
 - Fundo de investimento imobiliário (FII)

6.2.1. Diretrizes gerais para fundo de investimento não exclusivo

Na seleção de fundo de investimento, a EFPC deve, no mínimo, analisar:

- I. O regulamento e demais documentos disponibilizados pelo gestor do fundo de investimento, previamente às alocações, identificando os riscos inerentes às operações previstas;

Política de Investimentos 2023-2027

- II. As características do fundo frente às necessidades de liquidez da EFPC;
- III. A política de seleção, alocação e diversificação de ativos e, quando for o caso, política de concentração de ativos;
- IV. A compatibilidade entre o objetivo de retorno do fundo de investimento, a política de investimento do fundo, o limite de risco divulgado pelo gestor, quando couber, e eventual adequação do parâmetro utilizado para a cobrança da taxa de performance;
- V. As hipóteses de eventos de avaliação, amortização e liquidação, inclusive antecipada, quando aplicável; e
- VI. O histórico de performance do gestor em relação à gestão do fundo de investimento, se houver.

No monitoramento de fundo de investimento, a EFPC deve, no mínimo:

- I. Utilizar procedimentos e metodologias com critérios quantitativos e qualitativos;
- II. Monitorar o risco e o retorno esperado dos investimentos;
- III. Analisar os relatórios divulgados pelos fundos de investimento, observando a ocorrência de fatos relevantes; e
- IV. Analisar a aderência do fundo de investimento à política de investimento da EFPC.

O desinvestimento deve ocorrer sempre que algum dos critérios de monitoramento assim exigir, e contanto que as condições de mercado viabilizem essa operação.

6.2.2. Diretrizes adicionais – conforme tipologia de fundo de investimento não exclusivo

As diretrizes adicionais são regras peculiarmente requeridas de determinadas tipologias de fundo. Tais regras são mandatórias e complementam as diretrizes gerais. Logo, devem ser observadas em conjunto com as diretrizes gerais.

Fundo de Investimento em Participações

Na seleção de fundo de investimento em participações (FIP), a EFPC deve, adicionalmente ao disposto no art. 3º da IN Previc nº 12, analisar:

- I. As regras aplicáveis para subscrição e integralização de cotas;
- II. A política de amortização e distribuição de rendimentos;
- III. A política de divulgação de informações do fundo e de suas sociedades investidas, conforme regulamentação aplicável;
- IV. A forma do aporte do gestor em relação aos demais investidores;
- V. A duração do fundo, o período de investimento e de desinvestimento;
- VI. A possibilidade de o gestor lançar outro fundo com objetivos concorrentes ou com potencial impacto para a performance do FIP;
- VII. Os riscos envolvidos na participação da EFPC em comitê de investimento do FIP;
- VIII. Os critérios e metodologias utilizados pelo gestor ou empresa avaliadora independente por ele contratada para realizar a avaliação dos investimentos do FIP ao valor justo;
- IX. A política para a contratação de consultores e terceiros pelo FIP para auxiliar na gestão do fundo ou das sociedades investidas; e
- X. As regras de diversificação por empresa investida dos ativos que podem compor a carteira do FIP previstas na política de investimento do fundo.

Política de Investimentos 2023-2027

Fundo de Investimento em Direitos Creditórios (FIDC)

Na seleção de fundo de investimento em direitos creditórios (FIDC), a EFPC deve, adicionalmente ao disposto no art. 3º da IN Previc nº 12, analisar:

- I. A estrutura da carteira, o cedente, o nível de subordinação, a inadimplência e a perda que a classificação de risco e a subordinação deveriam suportar comparando-se com a perda estimada, e a classificação de risco no Sistema de Informações de Crédito do Banco Central (SCR), quando disponível;
- II. Os mecanismos de proteção do FIDC;
- III. As características do FIDC;
- IV. As características dos direitos creditórios;
- V. O fluxograma operacional da estrutura do FIDC, descrevendo o procedimento de cessão, quando houver, e o fluxo financeiro; e
- VI. A política do gestor do fundo para a contratação de terceiros para auxiliar na gestão de recursos, quando houver.

Fundo de investimento imobiliário (FII)

Na seleção de fundo de investimento imobiliário (FII), a EFPC deve, adicionalmente ao disposto no art. 3º da IN Previc nº 12, analisar:

- I. As características dos créditos imobiliários e garantias atreladas, caso existam;
- II. a descrição dos riscos inerentes aos ativos-alvo que podem ser investidos pelo FII;
- III. O laudo de avaliação quando houver definição específica dos ativos-alvo que integrarão a carteira do FII;
- IV. Fato relativo ao FII, considerado relevante, que possa afetar a decisão do potencial investidor no que diz respeito à aquisição das cotas do FII.
- V. Os critérios e metodologias utilizados pelo gestor ou empresa avaliadora independente por ele contratada para realizar a avaliação dos investimentos do FII ao valor justo; e
- VI. A política para a contratação de consultores e terceiros para auxiliar na gestão dos ativos do FII ou dos empreendimentos imobiliários.

7. SOBRE O PLANO

Legislação de referência:

IN Previc nº 35/20, art. 7, IV e § único.

A presente política de investimentos considera a modalidade do plano de benefícios, suas especificidades, as necessidades de liquidez e demais características sintetizadas a seguir. Deste modo, a construção da carteira visa a compatibilizar a alocação em ativos com fluxos de pagamento compatíveis com prazos e o montante das obrigações, com o objetivo de manter o equilíbrio econômico-financeiro entre ativos e passivos do plano.

Política de Investimentos 2023-2027

PLANO DE BENEFÍCIOS	
Nome	Plano de Benefícios Sanprev I
Modalidade	Benefício Definido (BD)
Meta ou índice de referência	INPC + 4,56% a.a.
CNPJ	48.306.582/0001-65
CNPB	19.790.025-92

7.1. Cenário Macroeconômico

O cenário macroeconômico tem por objetivo detalhar a projeção de variáveis macroeconômicas a partir da conjuntura atual e por intermédio de premissas e hipóteses condizentes com realidade econômica, a fim de prover às demais áreas da entidade análises que contribuam para a condução dos processos de alocação e tomada de decisão de investimento.

As projeções dos principais indicadores econômicos são utilizadas para desenhar estes cenários, que também servirão como plano de fundo às análises e aos estudos macro/setorial (top down), com intuito de informar aos gestores os principais impactos possíveis sobre os diversos mercados e, assim, tornar a tomada de decisão mais segura e eficiente.

O detalhamento dos cenários é parte integrante dos documentos sobre o estudo de macroalocação conduzidos pela EFPC.

7.2. Passivo Atuarial

Com base nas características do plano, a EFPC revisou em 2022 o estudo de macroalocação do plano, visando a manutenção de uma carteira que proporcione retornos compatíveis com a meta atuarial e simultaneamente minimize a probabilidade de déficit atuarial.

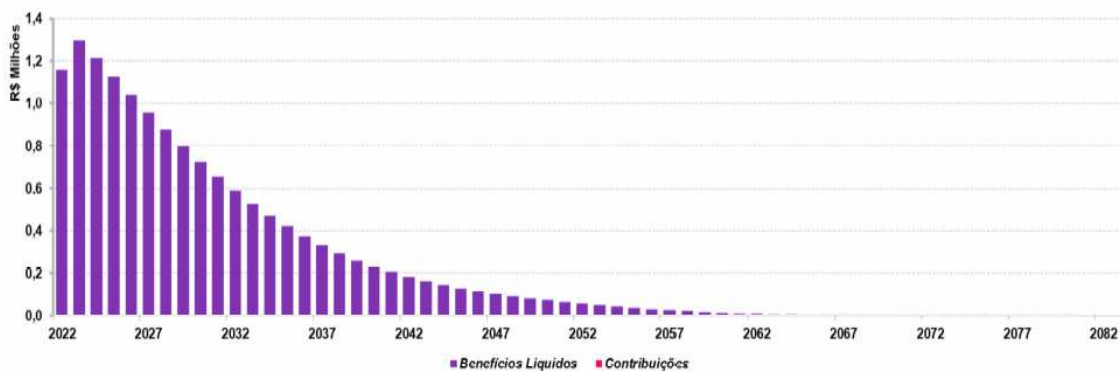
Para tanto, considerou as classes de ativos elegíveis, bem como dados adicionais de liquidez, risco de mercado, risco de crédito e horizonte de investimentos. Não obstante, foram respeitados os limites de cada classe de ativos, dadas as restrições legais e demais parâmetros considerados no modelo.

Por fim, definiu-se a carteira de investimentos mais adequada ao passivo do plano, mitigando-se o risco de descasamento de fluxos entre ativos e passivos, cujos referenciais de prazo médio dos fluxos do ativo e passivo, bem como a taxa atuarial/meta do plano, foram:

REFERENCIAIS DO PLANO DE BENEFÍCIOS	
<i>Duration</i> do passivo	7,27anos
<i>Duration</i> do ativo	5,18anos
Taxa atuarial/taxa de referência	INPC+ 4,56%a.a

A necessidade cada vez mais latente de uma gestão conjunta entre ativos e passivos torna este tópico de extrema importância para avaliar se a carteira de investimentos está condizente com o fluxo de suas obrigações.

Política de Investimentos 2023-2027



Este gráfico representa a distribuição dos fluxos líquidos (benefícios pagos – contribuições) simulados ao longo do tempo com base na evolução do passivo.

A proposta de alocação apresentada nesta Política de Investimentos foi baseada no estudo ALM – *Asset Liability Management* (gerenciamento de ativos e passivos).

8. ALOCAÇÃO DE RECURSOS

Legislação de referência:

IN Previc nº 35/20, art. 7, I e § único.

A alocação dos recursos permanentemente respeitará os limites fixados nesta política de investimentos. Para a composição do portfólio, buscar-se-á gradual convergência aos alvos definidos para cada segmento e mandato, exceto na superveniência de abruptas alterações conjunturais que possam implicar riscos adicionais decorrentes de cenários adversos.

A definição dos parâmetros inferiores e superiores para cada limite de alocação visa dar flexibilidade para a realização de Investimentos Táticos, que nada mais são que posicionamentos de curto prazo com o propósito de proteger a carteira ou de aproveitar oportunidades de mercado.

ALOCAÇÃO DE RECURSOS - LIMITES E ALVOS POR SEGMENTO DE APLICAÇÃO E MANDATO				
SEGMENTO	LIMITE LEGAL	ALOCAÇÃO OBJETIVO	LIMITES	
			INFERIOR	SUPERIOR
Renda Fixa	100%	94,00%	72,00%	100,00%
Renda Variável	70%	2,00%	0,00%	3,00%
Estruturado	20%	0,00%	0,00%	5,00%
Imobiliário	20%	3,00%	0,00%	5,00%
Operações com participantes	15%	1,00%	0,00%	15,00%
Exterior	10%	0,00%	0,00%	0,00%

Política de Investimentos 2023-2027

8.1. Rentabilidade e benchmarks

Legislação de referência:

IN Previc nº 35/20, art. 7, incisos II e III e § único.

A rentabilidade¹ auferida pelo plano e por cada segmento de aplicação nos últimos 5 (cinco) exercícios, de forma acumulada e por exercício encontra-se registrada na tabela a seguir:

SEGMENTO	2018	2019	2020	2021	2022	ACUMULADO
Plano	8,69%	24,07%	6,91%	0,34%	7,46%	55,45%
Renda Fixa	8,75%	24,43%	6,22%	0,23%	7,42%	54,75%
Renda Variável	N/A	N/A	N/A	N/A	N/A	N/A
Estruturado	N/A	N/A	N/A	N/A	N/A	N/A
Imobiliário	3,90%	4,28%	37,08%	1,13%	6,29%	59,65%
Operações com Participantes	14,63%	12,82%	15,44%	21,23%	17,38%	112,45%
Exterior	N/A	N/A	N/A	N/A	N/A	N/A

¹Metodologia para apuração da rentabilidade: 1 - TIR; 2 - Cotização Adaptada; 3 - Fluxo Médio; ou 4 – Outras;

As metas de rentabilidade por plano e segmento de aplicação, bem como os correspondentes índices de referência (*benchmarks*), foram estabelecidas, conforme tabela a seguir:

Entende-se como *benchmark* para determinado segmento de aplicação o índice que melhor reflete a rentabilidade esperada para o curto prazo, isto é, para horizontes mensais ou anuais, conforme as características do investimento. Esse índice está sujeito às variações momentâneas do mercado.

Por outro lado, a meta reflete a expectativa de rentabilidade de longo prazo dos investimentos realizados em cada um dos segmentos listados a seguir – rentabilidade esta que pode apresentar menor volatilidade e maior aderência aos objetivos do plano.

SEGMENTO	BENCHMARK	META DE RENTABILIDADE	RETORNO ESPERADO
Plano Sanprev I	INPC + 4,56% a.a.	INPC + 4,56% a.a.	8,84%
Renda Fixa	INPC + 4,56% a.a.	INPC + 4,56% a.a.	8,84%
Renda Variável	Ibovespa	INPC + 11,58% a.a.	16,15%
Estruturado	IHFA	INPC + 8,00% a.a.	11,24%
Imobiliário	INPC + 4,56% a.a.	INPC + 8,00% a.a.	8,84%
Operações com Participantes	INPC + 4,56% a.a.	INPC + 4,56% a.a.	8,84%
Exterior	MSCI World (BRL)	-	8,84%

Política de Investimentos 2023-2027

9. LIMITES

Legislação de referência:
IN Previc nº 35/20, art. 7, VII, d.

Na aplicação dos recursos, o plano observará os limites consignados nas tabelas abaixo.

9.1. Limite de alocação por segmento

ART.	INCISO	ALÍNEA	MODALIDADES DE INVESTIMENTO	LIMITES	
				LEGAL	POLÍTICA
21	-	-	Renda Fixa	100%	100%
	I	a	Títulos da dívida pública mobiliária federal interna	100%	100%
		b	ETF renda fixa composto títulos da dívida pública mobiliária federal interna		100%
	II	a	Ativos financeiros de renda fixa de emissão com obrigação ou coobrigação de instituições financeiras bancárias	80%	25%
		b	Ativos financeiros de renda fixa de emissão de sociedade por ações de capital aberto, incluídas as companhias securitizadoras		25%
		c	ETF Renda Fixa		25%
	III	a	Títulos das dívidas públicas mobiliárias estaduais e municipais	20%	20%
		b	Obrigações de organismos multilaterais emitidas no País		20%
		c	Ativos financeiros de renda fixa de emissão, com obrigação ou coobrigação, de instituições financeiras não bancárias e de cooperativas de crédito, bancária ou não bancárias		20%
		d	Debêntures emitidas por sociedade por ações de capital fechado nos termos do art. 2º da Lei nº 12.431, de 24 de junho de 2011		20%
		e	FIDC e FICFIDC, CCB e CCCB		20%
		f	CPR, CDCA, CRA e WA		20%
22	-	-	Renda Variável	70%	3%
	I	-	Segmento Especial de Listagem: Ações, bônus, recibos, certificados de depósito + ETF de sociedade de capital aberto admitidas à negociação em segmento especial que assegure práticas diferenciadas de governança.	70%	3%
	II	-	Segmento não Especial: Ações, bônus, recibos, certificados de depósito + ETF de sociedade de capital aberto	50%	3%
	III	-	<i>Brazilian Depositary Receipts</i> – BDR classificados como nível II e III.	10%	3%
	IV	-	Certificados representativos de ouro físico no padrão negociado em bolsa de mercadorias e de futuros.	3%	3%
23	-	-	Estruturado	20%	5%
	I	-	FIP (cotas de fundos de investimento em participações)	15%	0%
	II	-	FIM (cotas de fundos de investimento classificados como multimercado) e FICFIM (cotas de fundos de investimento em cotas de fundos de investimento classificados como multimercado)	15%	5%
	III	-	FAMA (cotas de fundos de investimento classificados como “Ações – Mercado de Acesso”)	15%	5%
	IV	-	COE (Certificados de Operações Estruturadas)	10%	3%

Política de Investimentos 2023-2027

24	-	-	Imobiliário	20%	5%
	I	-	FII (cotas de fundos de investimento imobiliário (FII) e FICFII (cotas de fundos de investimento em cotas de fundos de investimento imobiliário))	20%	5%
	II	-	CRI (certificados de recebíveis imobiliários)		5%
	III	-	CCI (cédulas de crédito imobiliário)		5%
	-	-	Estoque imobiliários		5%
25	-	-	Operações com Participantes	15%	15%
	I	-	Empréstimos pessoais concedidos com recursos do plano de benefícios aos seus participantes e assistidos	15%	15%
	II	-	Financiamentos imobiliários concedidos com recursos do plano de benefícios aos seus participantes e assistidos		15%
26	-	-	Exterior	10%	0%
	I	-	FI e FICFI classificados como “Renda Fixa – Dívida Externa”	10%	0%
	II	-	ETF índice do exterior negociado em bolsa de valores do Brasil		0%
	III	-	FI e FICFI com o sufixo “Investimento no Exterior” – 67%		0%
	IV	-	FI e FICFI com o sufixo “Investimento no Exterior”		0%
	V	-	<i>Brazilian Depositary Receipts</i> – BDR classificados como nível I e FIA - BDR nível I (cotas dos fundos da classe “Ações – BDR Nível I”)		0%
	VI	-	Outros ativos financeiros no exterior pertencentes às carteiras dos fundos constituídos no Brasil, que não estejam previstos nos incisos anteriores.		0%

9.2. Alocação por emissor

ART.	INCISO	ALÍNEA	LIMITES DE ALOCAÇÃO POR EMISSOR	LIMITES	
				LEGAL	POLÍTICA
27	I	-	Tesouro Nacional	100%	100%
	II	-	Instituição financeira bancária autorizada a funcionar pelo Bacen	20%	20%
	III	-	Demais Emissores	10%	10%

9.3. Concentração por emissor

ART.	INCISO	ALÍNEA	LIMITES DE CONCENTRAÇÃO POR EMISSOR	LIMITES	
				LEGAL	EFPC
	II	a	Instituição financeira (bancária, não bancárias e cooperativas de crédito autorizada pelo BACEN)	25%	25%
		b	FIDC e FIC-FIDC*	25%	25%

Política de Investimentos 2023-2027

	II ²	c	ETF, negociado em bolsa, referenciado em índices de Renda Fixa ou Renda Variável	25%	25%
		d	FI classificado no segmento estruturado, FICFI classificado no segmento estruturado*, FIP ³	25%	25%
		e	FII e FIC-FII*	25%	25%
		f	FI constituídos no Brasil de que tratam os incisos II, IV e VI do art. 26 e FIC-FI constituídos no Brasil de que tratam os incisos II, IV e VI do art. 26*	25%	25%
		g	Demais emissores, ressalvado o disposto nos incisos III e IV	25%	25%
	III	-	Patrimônio separado constituído nas emissões de certificado de recebíveis com a adoção de regime fiduciário ⁴	25%	25%
	IV	a	Fundo de investimento constituído no exterior de que trata o inciso III do art. 26	15%	15%
		b	Do emissor listado na alínea “d” do inciso III do art. 21	15%	15%
	-	§1º	De uma mesma classe ou série de títulos ou valores mobiliários de renda fixa.	25%	25%
	-	§5º	Quantidade de ações que representem capital total e capital votante de uma mesma companhia aberta	25%	25%

10. DERIVATIVOS

Legislação de referência:

IN Previc nº 35/20, art. 7, V e § único.

As operações com derivativos são permitidas, desde que respeitados, cumulativamente os limites, restrições e demais condições estabelecidas pela Resolução CMN nº 4.994/2022.

A EFPC, através de seus fundos de investimentos, poderá fazer uso de derivativos, conforme objetivos descritos no regulamento do fundo investido. Caberá ao gestor, discricionariamente, analisar a conveniência e oportunidade para realização de operações com derivativos, sempre respeitando os limites legais, quando aplicáveis, e os quesitos a seguir.

O controle de exposição, quando se tratar de veículos em que a abertura de carteira é necessária para o enquadramento, será através do monitoramento dos níveis de margem requerida como garantia de operações e das despesas com a compra de opções, sendo:

- Margem requerida limitada a 15% (quinze por cento) da posição em títulos da dívida pública mobiliária federal, ativos financeiros de emissão de instituição financeira e ações aceitos pela Clearing,⁵

² Em relação ao limite estabelecido nas alíneas “b”, “d”, “e” e “f” do inciso II, não se aplica o limite de 25% nos FIC-FI se as suas aplicações observem os limites do art. 28.

³ Não se aplica o limite de 25% nos FIP que invistam pelo menos 90% do PL em cotas de outros FIP, desde que suas aplicações observem os limites do art. 28.

⁴ Emissões de certificados de recebíveis com a adoção de regime fiduciário, considera-se como emissor cada patrimônio separado constituído com a adoção do referido regime.

⁵ Para verificação dos limites estabelecidos nos incisos V e VI do caput não serão considerados os títulos recebidos como lastro em operações compromissadas.

Política de Investimentos 2023-2027

- Valor total dos prêmios de opções pagos limitado a 5% (cinco por cento) da posição em títulos da dívida pública mobiliária federal, ativos financeiros de emissão de instituição financeira e ações da carteira de cada plano ou fundo de investimento.^{5,6}

Cabe destacar que o controle aqui mencionado não se aplica aos fundos que são dispensados, por legislação, do controle relacionado a derivativos, sendo certo que outras análises sobre a utilização de derivativos nesses fundos serão realizadas, a despeito da dispensa legal para esse controle específico.

Além do caso acima, e sem prejuízo da observância dos mesmos critérios legais, a EFPC poderá realizar operações de derivativos diretamente desde que tais operações observem, cumulativamente, os seguintes critérios:

- Observância dos quesitos legais relacionados a depósito de margem e a gasto com prêmio de opções, transcritos anteriormente;
- Análise prévia de cenários, riscos e impactos na carteira, considerando-se a posição isoladamente e em conjunto com ativos da carteira;
- As operações deverão ter o objetivo de proteção.

11. APREÇAMENTO DOS ATIVOS FINANCEIROS

Legislação de referência:

IN Previc nº 35/20, art. 7, VII, a.

A metodologia para apreçamento deve observar as possíveis classificações dos ativos adotados pela EFPC (para negociação ou mantidos até o vencimento), observado a legislação vigente.

O apreçamento dos ativos, independentemente da modalidade, será realizado pelo:

- Agente de custódia, ou por terceiro por ele contratado para prestação do serviço de controladoria de ativos; ou
- Administrador fiduciário dos fundos de investimento alocados, ou por terceiro para prestação do serviço de controladoria de ativos para o fundo.

Adicionalmente, o apreçamento estará sujeito aos seguintes pontos:

- Metodologia: conforme manual disponibilizado pelo prestador de serviços contratado (administrador/custodiante/controladoria de ativos);
- Fontes: poderão ser utilizados como fontes de referência os dados divulgados por instituições reconhecidas por sua atuação no mercado de capitais brasileiro, como a Associação Brasileira das Entidades dos Mercados Financeiros e de Capitais (ANBIMA) e a B3. No caso de ativos com baixa liquidez, autoriza-se o uso de estudos específicos, elaborados por empresas especializados e com reconhecida capacidade;

⁶ No cômputo do limite de que trata o inciso VI do caput, no caso de operações estruturadas com opções que tenham a mesma quantidade, o mesmo ativo subjacente e que o prêmio represente a perda máxima da operação, deverá ser considerado o valor dos prêmios pagos e recebidos, observado o disposto no inciso VII do art. 36 da Resolução CMN nº 4.661.

Política de Investimentos 2023-2027

- Modalidade: como regra geral, os ativos serão marcados a mercado. Como exceção a regra, os títulos públicos federais com prazo entre a data de aquisição e a data de vencimento igual ou superior a cinco anos podem ser registrados na curva desde que haja capacidade financeira e intenção de mantê-los na carteira até o vencimento.
- Reclassificação: a alteração da modalidade na curva para a mercado pode ser realizada, a critério da EFPC, na ocorrência de pelo menos uma das seguintes situações: motivo isolado, não usual, não recorrente e não previsto; para a redução da taxa de juros ou para aumento da longevidade, mediante alteração da tábua de mortalidade, dos planos de benefícios que utilizem hipóteses atuariais na constituição e manutenção de benefícios, desde que o resultado da reclassificação seja igual ou inferior ao valor do ajuste decorrente da alteração da(s) hipótese(s), com base em estudo técnico específico elaborado pela EFPC. É recomendável que todas as negociações sejam realizadas através de plataformas eletrônicas e em bolsas de valores e mercadorias e futuros, visando maior transparência e maior proximidade do valor real de mercado.

O monitoramento da marcação dos ativos é feito por meio de relatórios gerados mensalmente por consultores contratados.

12. PROCEDIMENTOS E CRITÉRIOS PARA AVALIAÇÃO DOS RISCOS DE INVESTIMENTO

Legislação de referência:

IN Previc nº 35/20, art. 7, VII, b.

Durante a vigência da presente Política de Investimentos, os riscos de investimentos serão avaliados de acordo com os procedimentos e critérios abaixo descritos, incluídos os riscos de crédito, de mercado, de liquidez, operacional, legal, sistêmico e outros inerentes às operações.

12.1. Risco de Mercado

Para fins de gerenciamento do risco mercado, a EFPC emprega as seguintes ferramentas estatísticas:

FERRAMENTAS	PROPÓSITO
<i>Value-at-Risk (VaR)</i>	O VaR estima, com base em um intervalo de confiança e em dados históricos de volatilidade dos ativos presentes na carteira analisada, qual a perda máxima esperada (ou perda relativa) nas condições atuais de mercado.
<i>Stress Test</i>	O Stress Test avalia, considerando um cenário em que há forte depreciação dos ativos e valores mobiliários (sendo respeitadas as correlações entre os ativos), qual seria a extensão das perdas na hipótese de ocorrência desse cenário

12.1.1. VaR

Para os segmentos e/ou mandatos, o controle gerencial de risco de mercado será feito por meio do VaR, com o objetivo de a Entidade controlar a volatilidade das carteiras do plano. Serão utilizados os seguintes parâmetros:

- Modelo: Não-Paramétrico.

Política de Investimentos 2023-2027

- Método de Cálculo de Volatilidade: EWMA com λ 0,94.
- Intervalo de Confiança: 95%.
- Horizonte de Investimento: 21 dias úteis.

Além disso, cabe destacar que essa modelagem será aplicada à carteira aberta dos fundos.

O controle de riscos deve ser feito de acordo com os seguintes limites:

MANDATO/SEGMENTO	LIMITE
Consolidado	4,00%

Os limites e os objetivos estipulados foram encontrados através da expectativa de retorno definida no cenário para cada mandato/segmento, ou ainda no *spread* exigido para que se obtenha um equilíbrio entre o passivo e o ativo. A relação entre retorno e risco é uma das premissas inseridas neste modelo de mensuração, que ainda conta com a definição do horizonte de tempo e do intervalo de confiança utilizado.

12.1.2. Stress Test

A avaliação dos investimentos em análises de *stress* passa pela definição de cenários que consideram mudanças bruscas em variáveis importantes para o apreçamento dos ativos, como taxas de juros e preços de determinados ativos. Embora as projeções considerem as variações históricas dos indicadores, os cenários de *stress* não precisam apresentar relação com o passado, uma vez que buscam simular futuras variações adversas.

Sem prejuízo de outras simulações de valor futuro com cenários diversos, o controle de análise de *stress* será feito com base nos seguintes parâmetros:

- Cenário: B3⁷
- Periodicidade: mensal

O modelo adotado para as análises de *stress* é realizado por meio do cálculo do valor a mercado da carteira, considerando o cenário atípico de mercado e a estimativa de perda que ele pode gerar.

Apesar de o cenário de *stress* poder ser aplicado a cada segmento individualmente, a Entidade acompanhará os valores referentes à carteira total de investimentos, e complementarará as análises de valor em risco com a análise de *stress*.

A Entidade entende que valores de perda de até 8% sejam normais para essa análise. Embora tal número não configure limite estrito, novas análises podem ser feitas quando houver extrapolação desse valor.

12.1.3. Monitoramento e Providências

Em razão de a gestão dos fundos que serão monitorados de acordo com os controles e limites aqui estabelecidos ser terceirizada, é necessário observar que eventuais descumprimentos de limite devem:

⁷Oriundo do arquivo CENLIQWEB.txt (cenários 09999 e 10000).

Política de Investimentos 2023-2027

1. Ser analisados em relação ao contexto de mercado à época do rompimento;
2. Ser analisados em relação à postura do gestor, especialmente no que tange ao fato gerador de tal rompimento: se posicionamento ativo por parte do gestor ou se situação atípica de mercado;
3. Ser avaliados em contexto mais amplo, considerando-se a carteira total de investimentos, e potenciais impactos nessa carteira.

Nesse sentido, o tratamento dado a cada eventual rompimento de limite depende das análises acima, assim como as providências a serem tomadas, sendo certo que não existe obrigatoriedade, *a priori*, de zeragem e/ou redução de exposição e nem mesmo de interrupção das operações.

12.2. Risco de Crédito

O gerenciamento do risco de crédito visa mitigar a possibilidade de não cumprimento, por determinada contraparte, de obrigações relativas à liquidação de operações que envolvam a negociação de ativos financeiros, resultando em prejuízo ao plano.

Deste modo, antes de realizar uma aplicação em ativos ou de cotas de fundos de investimento relacionados ao risco de crédito, a EFPC avalia o potencial da empresa/instituição emissora do crédito em honrar as dívidas. As análises realizadas se baseiam, simultaneamente, nas seguintes abordagens:

ABORDAGENS	PROPÓSITO
Qualitativa	A análise qualitativa é composta por inúmeros elementos que possam contribuir com a formação de opinião acerca da capacidade de pagamento, incluindo-se: análise de emissores, documentação e prospecto, prazos, fatores financeiros, garantias etc.
Quantitativa	Os modelos quantitativos de classificação de risco de crédito buscam avaliar a um emissor de crédito ou de uma operação específica, atribuindo uma medida que representa a expectativa de risco de <i>default</i> , geralmente expressa na forma de uma classificação de risco (<i>rating</i>).

12.2.1. Abordagem Qualitativa

Com relação aos investimentos diretos em ativos com risco de crédito, a avaliação dos investimentos deve adotar critérios de análise que não se limitem à classificação de risco (*rating*) atribuído por agência classificadora, mas que abordem adicionalmente pelo menos os pontos apresentados a seguir:

Análise dos emissores

Nos investimentos em que a contraparte seja o principal pilar para a análise do risco da operação, é importante analisar aspectos financeiros (capacidade de pagamento), histórico de atuação, governança, controle acionário, setoriais, impactos políticos (se existir), aspectos legais da emissão como índices financeiros (cobertura, alavancagem e outros).

Análise de prospectos e outras documentações

Em uma operação estruturada é necessária a análise das documentações que competem à operação (prospecto, regulamento e outras), entendendo-se quais as garantias, seus vínculos e/ou lastros,

Política de Investimentos 2023-2027

responsabilidades, estrutura de gerenciamento de fluxo de caixa, custos, volume de emissão, prazo do investimento, etc.

Monitoramento de operações de crédito

A decisão de investir em um ativo de crédito traz consigo a necessidade de um acompanhamento contínuo do desempenho das operações. Nesse sentido, é necessário acompanhar a classificação de risco das agências de *rating* e os dados da operação disponíveis no mercado. A contraparte também deve ser periodicamente acompanhada.

12.2.2. Abordagem Quantitativa

Sob a abordagem quantitativa, a avaliação do risco de crédito será realizada pela utilização de *ratings* atribuídos por agência classificadora de risco de crédito atuante no Brasil. A classificação representa um grau crescente de risco de *default*, sintetizada por uma escala de notas, para as quais a EFPC estabelece um grau mínimo para realização de suas aplicações.

Para checagem do enquadramento, os títulos privados devem, a princípio, ser separados de acordo com suas características. Os seguintes pontos devem, adicionalmente, ser considerados:

- Para títulos emitidos por instituições financeiras, será considerado o *rating* da instituição;
- Para títulos emitidos por quaisquer outras instituições não financeiras, será considerado o *rating* da emissão, e não o *rating* da companhia emissora;

É preciso verificar se a emissão ou emissor possui rating por pelo menos uma das agências classificadoras de risco, e se a nota é, de acordo com a escala da agência no mercado local, igual ou superior às faixas classificadas como “Investimento” a seguir:

TABELA DE RATINGS						
Faixa	Fitch	S&P	Moody's	Liberum	Austin	Grau
1	AAA (bra)	brAAA	AAA.br	AAA	brAAA	Investimento
2	AA+ (bra)	brAA+	Aa1.br	AA+	brAA+	
	AA (bra)	brAA	Aa2.br	AA	brAA	
	AA- (bra)	brAA-	Aa3.br	AA-	brAA-	
3	A+ (bra)	brA+	A1.br	A+	brA+	
	A (bra)	brA	A2.br	A	brA	
	A- (bra)	brA-	A3.br	A-	brA-	
4	BBB+ (bra)	brBBB+	Baa1.br	BBB+	brBBB+	Especulativo
	BBB (bra)	brBBB	Baa2.br	BBB	brBBB	
	BBB- (bra)	brBBB-	Baa3.br	BBB-	brBBB-	
5	BB+ (bra)	brBB+	Ba1.br	BB+	brBB+	
	BB (bra)	brBB	Ba2.br	BB	brBB	
	BB- (bra)	brBB-	Ba3.br	BB-	brBB-	

Política de Investimentos 2023-2027

6	B+ (bra)	brB+	B1.br	B+	brB+
	B (bra)	brB	B2.br	B	brB
	B- (bra)	brB-	B3.br	B-	brB-
7	CCC (bra)	brCCC	Caa.br	CCC	brCCC
	CC (bra)	brCC	Ca.br	CC	brCC
	C (bra)	brC	C.br	C	brC
8	D (bra)	brD	D.br	D	brD

Os investimentos que possuírem *rating* igual ou superior às notas indicadas na tabela serão classificados como Grau de Investimento, observadas as seguintes condições:

- Caso duas das agências classificadoras admitidas classifiquem o mesmo papel ou emissor, será considerado, para fins de enquadramento, o pior *rating*;
- O enquadramento dos títulos ou emissores será feito com base no *rating* vigente na data da verificação da aderência das aplicações à política de investimento.

As agências de classificação de risco utilizadas na avaliação dos ativos de crédito privado domiciliadas no país devem estar registradas na Comissão de Valores Mobiliários (CVM). No caso de agências domiciliadas no exterior, essas devem ser reconhecidas pela CVM.

Complementando o acompanhamento de Risco de Crédito descrito na presente Política de Investimentos, o BANESPREV possui um documento denominado “Manual de Avaliação e Classificação de Crédito”, em atendimento a Instrução Normativa PREVIC nº 42, com o intuito de acompanhar e endereçar a provisão de crédito para os ativos presentes na carteira própria, nos fundos abertos e exclusivos.

12.2.3. Exposição a Crédito Privado

O controle da exposição a crédito privado é feito através do percentual de recursos alocados em títulos privados, considerada a categoria de risco dos papéis. O controle do risco de crédito deve ser feito em relação aos recursos garantidores, evitando-se exposição a ativos não elegíveis. Eventuais rebaixamentos de *ratings* de papéis já integrantes da carteira de investimentos deverão ser avaliados individualmente, visando a proteger o interesse dos participantes dos planos de benefícios.

Os seguintes pontos devem, adicionalmente, ser considerados:

- Aplicações em DPGE (Depósitos a Prazo com Garantia Especial) serão sempre consideradas como “Grau de Investimento”, desde que sejam respeitados os limites de cobertura de R\$ 40 milhões do FGC (Fundo Garantidor de Créditos) por instituição;
- Se não houver *rating* válido atribuído, o ativo será classificado como Grau Especulativo.
- Para emissões primárias com prazo para atribuição de *rating*, será considerado o *rating* do emissor até a efetiva atribuição, desde que este prazo não ultrapasse 90 dias da data da subscrição, e que o emissor tenha seu *rating* entre as faixas 1 e 2 da tabela.

O controle do risco de crédito deve ser feito em relação aos recursos garantidores, de acordo com os seguintes limites:

Política de Investimentos 2023-2027

Categoria de Risco	Limite
Grau de Investimento + Grau Especulativo	25%
Grau Especulativo	5%

O limite para títulos classificados na categoria Grau Especulativo visa comportar eventuais rebaixamentos de *ratings* de papéis já integrantes da carteira de investimentos e eventuais ativos presentes em fundos de investimentos condominiais. Nesse sentido, o limite acima previsto não deve ser entendido como aval para aquisição de títulos que se enquadrem na categoria “Grau Especulativo” por parte dos gestores de carteira e de fundos exclusivos.

12.3. Risco de Liquidez

O risco de liquidez envolve a avaliação de potenciais perdas financeiras decorrentes da realização de ativos a preços abaixo daqueles praticados no mercado, efetuados para cumprir obrigações de pagamentos de benefícios aos participantes.

Para fins de mensuração e análise deste risco, serão utilizados os indicadores com objetivo de evidenciação da capacidade do plano para honrar as obrigações com os participantes no curto e médio prazo (Passivo), considerando ativos de maior e menor liquidez e a posição em determinados ativos que estejam sujeitos a variações abruptas de preço por liquidez baixa ou inexistente (Ativo).

12.3.1. Indicadores para evidenciação da capacidade de pagamento de Obrigações (Passivo)

A Entidade acompanhará semestralmente os indicadores seguintes para evidenciação da capacidade de pagamento de suas obrigações com os participantes. Tais indicadores foram baseados nos índices de liquidez desenvolvidos pela PREVIC e publicados no Relatório de Estabilidade da Previdência Complementar, com adaptação de metodologia para adequação das informações disponíveis.

Não serão estabelecidos parâmetros mínimos, sem prejuízo de vir a agir quando os níveis dos índices a seguir apresentados estiverem abaixo de 1.

Índice de Liquidez Global (ILG)

O índice de liquidez global (ILG) tem por objetivo mensurar a disponibilidade de ativos líquidos, independentemente dos respectivos prazos de vencimento ou da volatilidade, para fazer frente às obrigações com participantes projetadas para cinco anos.

Por ativos líquidos entende-se o composto do total de títulos públicos, títulos privados de renda fixa, operações compromissadas em carteira e fundos de renda fixa e renda variável sem restrição para resgates. O índice compara esse montante de liquidez, frente ao fluxo atuarial líquido (total dos fluxos de benefícios subtraídos dos fluxos de contribuições de ativos e assistidos) estimado para os próximos cinco anos, descontada da meta definida na última avaliação atuarial.

Quando superior a um, o índice informa a existência de fluxos de ativos com liquidez em montante superior aos passivos atuariais líquidos, indicando que não há insuficiência de ativos para cobrir as obrigações.

Política de Investimentos 2023-2027

Quanto maior o ILG, maior a flexibilidade para a realização de ativos e evitar perdas decorrentes da necessidade de negociar sob condições adversas de mercado, a preços inferiores aos estabelecidos como meta quando adquiridos.

Índice de Liquidez de Curto Prazo (ILCP)

O índice de liquidez de curto prazo (ILCP) relaciona o valor presente (VP) dos títulos de renda fixa em carteira (títulos públicos, títulos privados e operações compromissadas) de prazos de vencimentos curtos (até cinco anos) com os VP das obrigações atuariais líquidas das contribuições, no mesmo prazo (até cinco anos).

Quando superior a um, o índice informa a existência de fluxos de renda fixa em montante superior aos passivos atuariais líquidos, indicando menor necessidade de realizar outros ativos para cobrir as obrigações no período de referência. Portanto, o ILCP maior tende a reduzir a exposição ao risco de mercado.

12.3.2. Redução de Demanda de Mercado (Ativo)

O controle do risco de liquidez de demanda de mercado será feito por meio do controle do percentual da carteira que pode ser negociado em determinado período, adotando como premissa a utilização de 20% do volume médio negociado nos últimos 21 dias úteis, para cada ativo presente na carteira e/ou fundos exclusivos. No caso dos demais fundos, será utilizado o prazo de cotização divulgado em regulamento.

HORIZONTE	PERCENTUAL MÍNIMO DA CARTEIRA
21 dias úteis	1%
252 dias úteis	10%

12.4. Risco Operacional

O Risco Operacional caracteriza-se como “a possibilidade de ocorrência de perdas resultantes de falha, deficiência ou inadequação de processos internos, pessoas e sistemas, ou de eventos externos”. A gestão será decorrente de ações que garantam a adoção de normas e procedimentos de controles internos, alinhados com a legislação aplicável.

Dentre os procedimentos de controle podem ser destacados:

- Realizações das ações de controles internos, previstas no item 13 desta política;
- Conhecimento e mapeamento profundo de seus procedimentos operacionais;
- Avaliação dos pontos sujeitos a falhas de qualquer tipo;
- Avaliação dos impactos das possíveis falhas;
- Avaliação da criticidade de cada processo, em termos dos erros observados e dos impactos causados.
- A definição de rotinas de acompanhamento e análise dos relatórios de monitoramento dos riscos descritos nos tópicos anteriores;
- O estabelecimento de procedimentos formais para tomada de decisão de investimentos;
- Acompanhamento da formação, desenvolvimento e certificação dos participantes do processo decisório de investimento; e

Política de Investimentos 2023-2027

- Formalização e acompanhamento das atribuições e responsabilidade de todos os envolvidos no processo de planejamento, execução e controle de investimento.

As atividades críticas são revistas de forma prioritária, e as demais são revistas conforme a necessidade. Esse processo é realizado rotineiramente, de forma a prover a segurança necessária.

12.5. Risco Legal

O risco legal está relacionado à não conformidade com normativos internos e externos, podendo gerar perdas financeiras procedentes de autuações, processos judiciais ou eventuais questionamentos. O controle dos riscos dessa natureza, que incidem sobre atividades e investimentos, será feito por meio:

- Monitoramento do nível de compliance, através de relatórios que permitam verificar a aderência dos investimentos às diretrizes da legislação em vigor e à política de investimento, realizados com periodicidade mensal e analisados pelo Conselho Fiscal; e
- Contratação de serviços pontuais ou de monitoramento do risco jurídico da carteira de investimentos.

12.6. Risco Sistêmico

Apesar da dificuldade de gerenciamento deste risco, ele não deve ser relevado. É importante que ele seja considerado em cenários, premissas e hipóteses para análise e desenvolvimento de mecanismos de antecipação de ações aos eventos de risco. O monitoramento do risco sistêmico é realizado através de relatórios periódicos acerca de dados e indicadores da economia nacional e global, visando a identificação de fatores que possam resultar em quebra da estabilidade do sistema financeiro. Além deste, utiliza-se o monitoramento da volatilidade do mercado calculado o *VaR* e *Stress* da carteira consolidada conforme parâmetros já estabelecidos anteriormente.

Como mecanismo para se tentar reduzir a suscetibilidade dos investimentos a esse risco, bem como para tentar suavizar a intensidade de seus efeitos, a alocação dos recursos é realizada sob o princípio da diversificação de setores e emissores. Como mecanismo adicional, a EFPC poderá contratar gestores externos de investimento, visando a mitigar a possibilidade de inoperância desses prestadores de serviço em um evento de crise.

12.7. Risco relacionado à sustentabilidade

Legislação de referência:
IN Previc nº 35/20, art. 7, VI.

Os princípios ASG podem ser entendidos como um conjunto de regras que visa favorecer os investimentos em companhias que adotam, em suas atividades ou através de projetos, políticas de responsabilidade socioambiental.

A Entidade entende que tem papel importante na promoção de boas práticas relacionadas às questões Ambientais, Sociais e de Governança Corporativa. A observância dos princípios socioambientais na gestão

Política de Investimentos 2023-2027

dos recursos depende diretamente da adequação do processo de tomada de decisões, de forma que a Entidade tenha condições de cumprir regras de investimento responsável.

Dessa forma, ao longo da vigência desta política, a Entidade irá considerar nas suas decisões de investimentos, sempre que possível, os princípios ASG.

Ao avaliar a contratação de prestadores de serviços voltados para a área de investimentos ou ao adquirir títulos e valores mobiliários, a Entidade irá considerar aspectos qualitativos, incluindo reputação, ética, transparência, e eventuais políticas de investimentos responsáveis, tais quais políticas para redução de emissão de carbono, avaliação de riscos considerando conceitos ASG e governança corporativa da instituição objeto da avaliação. Nesse sentido, a Entidade fará uso de um questionário específico sobre o tema ASG, no qual deverão ser respondidas informações como: estratégia de investimentos responsáveis, políticas de recursos humanos, governança e critérios para análise e tomada de decisões, dentre outras informações que podem ser solicitadas, a depender das características do ativo/serviço prospectado.

Tais informações irão subsidiar a tomada de decisão para a escolha dos gestores/prestadores, juntamente com outros aspectos qualitativos e quantitativos.

13. CONTROLES INTERNOS

Legislação de referência:

IN Previc nº 35/20, art. 7, VII, d.

Com o objetivo de manter-se em permanente atendimento aos limites e requisitos previstos na Resolução CMN Nº 4.994/2022, serão aplicados os seguintes controles internos:

13.1. Controles internos aplicados na gestão de riscos

Risco	Monitoramento	Controles adotados
Risco de Mercado	- Modelos de <i>VaR</i> e/ou <i>B-VaR</i> ; - Teste de Stress.	- Controles pelos gestores exclusivos; - Relatórios de Risco; - Monitoramento dos deslocamentos e limites estabelecidos.
Risco de Crédito	- Limitação por contraparte; - Diversificação; - Acompanhamento de <i>ratings</i> .	- Controles pelos gestores exclusivos; - Relatórios de Risco; - Monitoramento dos limites estabelecidos e alterações de <i>rating</i> .
Risco de Liquidez	- Liquidez dos ativos de mercado.	- Monitoramento dos prazos de resgate e carência de fundos abertos; - Monitoramento da demanda de mercado através de relatórios de risco e Relatório de Compliance; - Após concluído o estudo de ALM a EFPC extrai do referido estudo uma tabulação com a liquidez a ser requerida de forma a acompanhar a necessidade de desembolso de caixa para fins de pagamentos de benefícios.

Política de Investimentos 2023-2027

Risco Operacional	- Controles Inadequados; - Falhas de Gerenciamentos; - Erros Humanos.	- Implementação e mapeamento de processos e rotinas de trabalho; - Adoção de práticas de governança corporativa; - Certificação dos profissionais que participam do processo de tomada de decisão dos investimentos.
Risco Legal	- Violação da Legislação e Política; - Violação de Regulamentos; - Faltas em contratos.	- Enquadramento Legal; - Enquadramento da Política de Investimentos; - Monitoramento dos limites gerais no Relatório de Compliance; - Avaliação técnica e criteriosa de contratos com gestores e prestadores de serviço.
Risco Sistêmico	- Possíveis perdas causadas por problemas generalizados no mercado.	- Priorizar os investimentos em títulos soberanos em títulos que disponham de garantias; - Considerar aspectos de diversificação de setores e emissores.

13.2. Controles internos aplicados em eventos de desenquadramento

Apesar de todos os esforços para que não haja nenhum tipo de desenquadramento, esse tipo de situação não pode ser totalmente descartada. No caso de ocorrência de desenquadramento, os seguintes procedimentos mínimos devem ser observados:

- O desenquadramento ocasionado por erros ou falhas internas deve gerar procedimento de revisão de processos, e adequação formal dos mesmos;
- O desenquadramento gerado por descumprimento da legislação, no que concerne aos recursos investidos, deve gerar sanções ao gestor de recursos, que podem ir desde sua advertência formal até o resgate da totalidade dos recursos investidos;
- O desenquadramento gerado de natureza passiva não é considerado como infringência a legislação vigente, sendo que o reenquadramento deverá ser realizado conforme os ditames legais;
- O desenquadramento ocasionado por investimentos realizados antes da entrada em vigor da Resolução CMN nº 4.994/2022 podem ser mantidos até a sua data de vencimento ou de sua alienação.

14. CONTROLE DO PROCESSO DE APROVAÇÃO E DIVULGAÇÃO

CONTROLE SOBRE O PROCESSO DE APROVAÇÃO E DIVULGAÇÃO	
Diretoria Executiva	21/11/22 – Ata nº 1293
Conselho Deliberativo	15/12/22 – Ata nº 329
Publicação no site da EFPC	02/01/23
Encaminhamento à Previc	



Política de Invetimentos 2023-2027





Política de Investimentos 2023 a 2027

Plano de Benefícios Sanprev II

Política de Investimentos 2023-2027

SUMÁRIO

1.	APRESENTAÇÃO DA POLÍTICA DE INVESTIMENTOS	4
2.	SOBRE A ENTIDADE	4
3.	ESTRUTURA DE GOVERNANÇA DE INVESTIMENTOS	4
3.1.	Responsabilidades e deveres individuais comuns a todos.....	4
3.2.	Distribuição de competências.....	5
3.3.	Política de Alçadas.....	6
4.	DESIGNAÇÃO DAS FUNÇÕES DE AETQ E ARGR	6
5.	MITIGAÇÃO DE POTENCIAIS CONFLITOS DE INTERESSE	7
5.1.	Conflitos de Interesse	7
5.1.1.	Público Interno – Participantes do processo decisório e de assessoramento	7
5.1.2.	Público Externo – Prestadores de serviços	8
6.	RELACIONAMENTO COM PRESTADORES DE SERVIÇOS E GESTÃO DE FUNDOS DE INVESTIMENTO	8
6.1.	Administração de carteiras de valores mobiliários e de gestão de fundo de investimento exclusivo	8
6.2.	Fundo de investimento não exclusivo.....	9
6.2.1.	Diretrizes gerais para fundo de investimento não exclusivo	9
6.2.2.	Diretrizes adicionais – conforme tipologia de fundo de investimento não exclusivo.....	10
7.	SOBRE O PLANO	11
7.1.	Cenário Macroeconômico	12
7.2.	Passivo Atuarial	12
8.	ALOCAÇÃO DE RECURSOS	13
8.1.	Rentabilidade e benchmarks.....	14
9.	LIMITES.....	15
9.1.	Limite de alocação por segmento	15
9.2.	Alocação por emissor	16
9.3.	Concentração por emissor	16
10.	DERIVATIVOS.....	17
11.	APREÇAMENTO DOS ATIVOS FINANCEIROS.....	18
12.	PROCEDIMENTOS E CRITÉRIOS PARA AVALIAÇÃO DOS RISCOS DE INVESTIMENTO.....	19
12.1.	Risco de Mercado.....	19
12.1.1.	<i>VaR</i>	20
12.1.2.	Stress Test	20
12.1.3.	Monitoramento e Providências	21
12.2.	Risco de Crédito	21
12.2.1.	Abordagem Qualitativa	21
12.2.2.	Abordagem Quantitativa.....	22
12.2.3.	Exposição a Crédito Privado.....	23
12.3.	Risco de Liquidez	24

Política de Investimentos 2023-2027

12.3.1. Indicadores para evidência da capacidade de pagamento de Obrigações (Passivo)	24
12.3.2. Redução de Demanda de Mercado (Ativo)	25
12.4. Risco Operacional.....	25
12.5. Risco Legal.....	26
12.6. Risco Sistêmico.....	26
12.7. Risco relacionado à sustentabilidade.....	27
13. CONTROLES INTERNOS.....	28
13.1. Controles internos aplicados na gestão de riscos	28
13.2. Controles internos aplicados em eventos de desenquadramento	28
14. CONTROLE DO PROCESSO DE APROVAÇÃO E DIVULGAÇÃO	29

Política de Investimentos 2023-2027

1. APRESENTAÇÃO DA POLÍTICA DE INVESTIMENTOS

A Política de Investimentos do Plano de Benefícios Sanprev II, administrado pela Banesprev, referente ao exercício de 2023, objetiva:

- a) Estabelecer diretrizes e medidas a serem observadas por todas as pessoas, internas ou externas à Entidade, que participam do processo de análise, de assessoramento e decisório sobre a aplicação dos recursos do plano, diretamente ou por intermédio de pessoa jurídica contratada;
- b) Dar transparência aos patrocinadores, participantes e assistidos em relação aos principais aspectos relacionados à gestão dos investimentos e riscos.

No processo de planejamento desta política, a entidade adotou o horizonte de 60 (sessenta) meses, prevendo revisões anuais. Os limites e critérios utilizados decorrem e se fundamentam na regulamentação do setor, sobretudo na Resolução CMN nº 4.994, de 24 de março de 2022 e nas Instruções Normativas da Previc nº 35, de 11 de novembro de 2020 e nº 12, de 21 de janeiro de 2019.

Na elaboração desta Política de Investimentos foram empregadas técnicas de análises de cenários e de riscos, avaliações e projeções de indicadores econômicos, considerando a modalidade do Plano de Benefícios Sanprev II, suas especificidades, necessidades de liquidez e os fluxos esperados de pagamentos dos ativos. As conclusões obtidas com estes estudos oferecem subsídios para a definição das diretrizes de alocação expressas nesta política.

2. SOBRE A ENTIDADE

O Fundo Banespa de Seguridade Social é uma Entidade Fechada de Previdência Complementar, constituída na forma da legislação pertinente em vigor, de caráter não econômico e sem fins lucrativos, com autonomia administrativa e financeira. Sua função é administrar e executar planos de benefícios de natureza previdenciária. Responsável pela gestão e administração do Plano de Benefícios Sanprev II.

3. ESTRUTURA DE GOVERNANÇA DE INVESTIMENTOS

Legislação de referência:

IN Previc nº 35/20, art. 7, VII, f.

A estrutura de governança de investimentos destina-se a distribuir competências entre os diferentes níveis organizacionais, atribuindo-lhes responsabilidades associadas a objetivos de atuação, inclusive com o estabelecimento de alçadas de decisão de cada instância.

3.1. Responsabilidades e deveres individuais comuns a todos

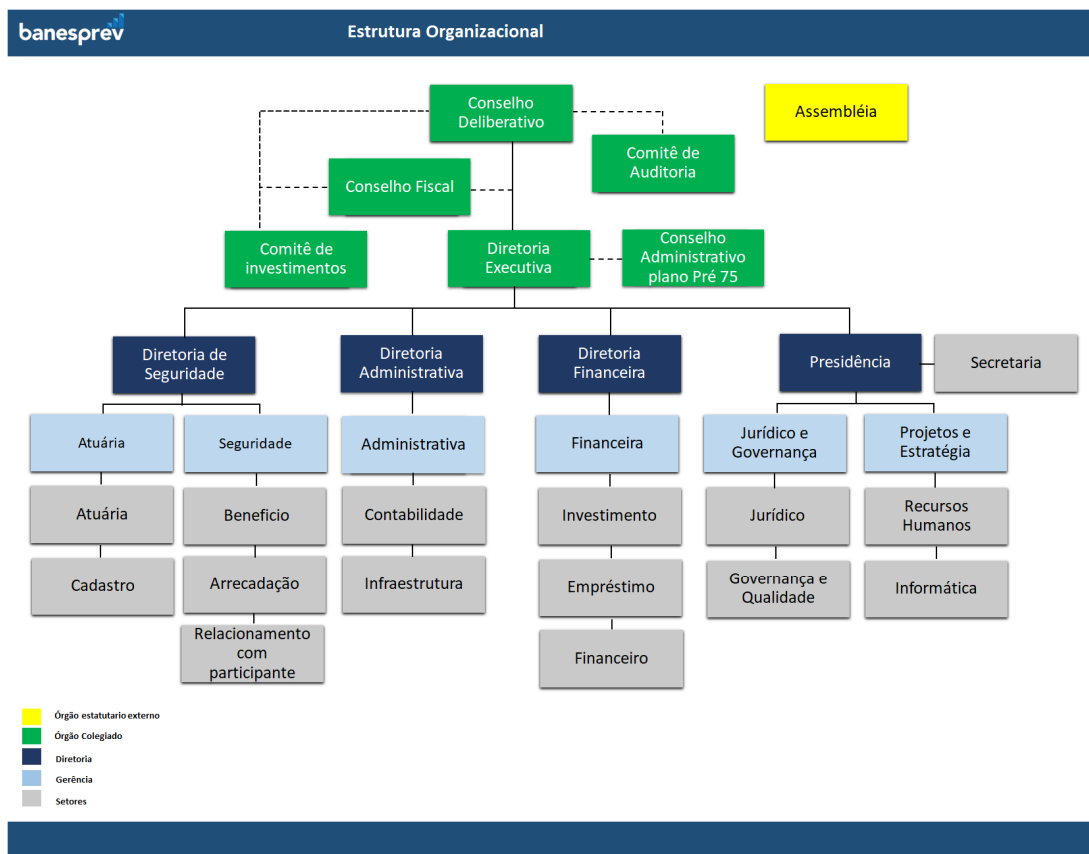
A pessoa, física ou jurídica, interna ou externa à EFPC, que participe do processo de gestão dos investimentos, em qualquer de suas etapas, independentemente de cargo, atribuição ou função

Política de Investimentos 2023-2027

desempenhada, mesmo que não possua qualquer poder deliberativo, atuando direta ou indiretamente, ainda que por intermédio de pessoa jurídica contratada, na aplicação dos recursos dos planos, além das obrigações legais e regulamentares, deve:

- I. Ter pleno conhecimento, cumprir e fazer cumprir as normas legais e regulamentares;
- II. Possuir capacidade técnica, conhecimentos e habilidades compatíveis com as responsabilidades inerentes ao exercício profissional de cargo, emprego ou função relacionada à gestão de investimentos;
- III. Observar atentamente a segregação de funções, abstendo-se de realizar tarefas ou atividades que possam comprometer a lisura de qualquer ato, próprio ou de terceiros, devendo comunicar de imediato ao seu superior ou ao órgão colegiado que seja membro;
- IV. Não tomar parte em qualquer atividade, no exercício de suas funções junto à EFPC ou fora dela, que possa resultar em comprovado conflito de interesses; e
- V. Comunicar imediatamente a identificação de qualquer situação em que possa ser identificada ação, ou omissão, que não esteja alinhada aos objetivos dos planos administrados pela EFPC, independentemente de obtenção de vantagem para si ou para outrem, da qual resulte ou não prejuízo.

3.2. Distribuição de competências



Política de Investimentos 2023-2027

As principais atribuições de cada um dos órgãos de governança da Entidade encontram-se disponíveis no Estatuto do Banesprev e no Regimento Interno do Comitê de Investimentos.

3.3. Política de Alçadas

Decisões de Investimentos	Coordenador e Analista de Investimentos	Gerência Financeira e de Investimentos	Comitê de Investimentos	Diretoria Executiva	Conselho Deliberativo
	ANÁLISE E APRECIACÃO			DELIBERAÇÃO	
Revisão de Política de Investimentos	X	X	X	X	X
Futuras revisões do Regimento Interno do Comitê de Investimentos	X	X	X	X	X
Alocações em Renda Fixa Crédito Privado	X	X	X	X	
Investimentos e Reinvestimentos em títulos públicos conforme estudo ALM	X	X		X	
Investimentos e Reinvestimentos em renda variável (de acordo com limites da PI)	X	X	X	X	
Alienação de Imóveis*	X	X	X	X	X
Investimentos em liquidez	X	X		X	

*Conforme critérios estabelecidos na IN Previc nº 31/2020, o processo de alienação deve contemplar a avaliação do imóvel, que pode ser dispensada caso a última avaliação tenha sido realizada em prazo inferior a cento e oitenta dias, desde que tal procedimento seja devidamente atestado pelo Administrador Estatutário Tecnicamente Qualificado (AETQ), em função das condições de mercado.

4. DESIGNAÇÃO DAS FUNÇÕES DE AETQ E ARGR

Designa-se para o exercício segregado das funções de Administrador Estatutário Tecnicamente Qualificado (AETQ) e de Administrador Responsável pela Gestão de Riscos (ARGR), durante o período de vigência da presente política de investimentos, respectivamente:

DESIGNAÇÃO DE AETQ E DE ARGR			
Função	CPF	Nome	Cargo
AETQ	497.419.854-87	Eudes Carneiro Lins Filho	Diretor Financeiro
ARGR	204.620.888-98	Valdemir Moreira de Lima	Diretor Presidente

5. MITIGAÇÃO DE POTENCIAIS CONFLITOS DE INTERESSE

Legislação de referência:
IN Previc nº 35/20, art. 7, VII, g.

5.1. Conflitos de Interesse

O conflito de interesse será configurado em quaisquer situações em que possam ser identificadas ações que não estejam alinhadas aos objetivos do plano administrado pela EFPC independentemente de obtenção de vantagem para si ou para outrem, da qual resulte ou não prejuízo.

Operações comerciais e financeiras não autorizadas

É vedado à EFPC realizar quaisquer operações comerciais e financeiras¹:

- I. Com seus administradores, membros dos conselhos estatutários e respectivos cônjuges ou companheiros, e com seus parentes até o segundo grau;
- II. Com empresa de que participem as pessoas a que se refere o item anterior, exceto no caso de participação de até cinco por cento como acionista de empresa de capital aberto; e
- III. Tendo como contraparte, mesmo que indiretamente, pessoas físicas e jurídicas a elas ligadas.

A referida vedação não se aplica ao patrocinador, aos participantes e aos assistidos, que, nessa condição, realizarem operações com a entidade de previdência complementar, nos termos e condições previstos na Res. CMN nº 4.994/2022.

5.1.1. Público Interno – Participantes do processo decisório e de assessoramento

A EFPC não autoriza a realização de atividades em que os agentes envolvidos possam estar em situação de conflitos de interesses, real, potencial ou aparente. Assim, qualquer participante do processo decisório e de assessoramento nos investimentos que incorra em evento de potencial conflito de interesses, ou em quaisquer outras decisões que puderem beneficiá-lo de modo particular, ainda que indiretamente, ou em que tiver interesse conflitante com o do plano de benefícios, não poderá se manifestar em nenhuma das fases do processo decisório ou de assessoramento, devendo proceder a imediata declaração de impedimento ou suspeição.

Para fins desta política, caracterizam eventos de potenciais conflitos de interesse, especialmente, mas não se limitando, em casos de:

- I. Situações de relacionamentos próximos com pessoas físicas ou jurídicas que tenham interesses em decisões ou informações confidenciais da entidade ou seus patrocinadores.
- II. Exercício de atividades incompatíveis com as atribuições do cargo ou função, ou a favor de terceiros, em detrimento aos objetivos da entidade;

¹ Lei Complementar nº 109/01, art. 71.

Política de Investimentos 2023-2027

- III. Divulgar ou fazer uso de informações privilegiadas obtidas em função do cargo ou das atividades exercidas;
- IV. Atuar, direta ou indiretamente, em favor de interesses próprios ou de terceiros perante órgão regulador ou fiscalizador em razão do exercício do cargo.

5.1.2. Público Externo – Prestadores de serviços

Qualquer pessoa física ou jurídica que venha a prestar serviços relacionados a gestão dos investimentos da Entidade, deverá exercer sua atividade no estrito interesse dos participantes e beneficiários dos planos, em total ausência de conflito de interesses, real, potencial ou aparente. Neste propósito, os contratos firmados com prestadores de serviços, bem como a seleção de tais prestadores, buscarão incorporar critérios e checagens que visem à mitigação de conflitos de interesses.

6. RELACIONAMENTO COM PRESTADORES DE SERVIÇOS E GESTÃO DE FUNDOS DE INVESTIMENTO

Legislação de referência:

IN Previc nº 35/20, art. 7, VII, c.

No relacionamento com prestadores de serviços, além das medidas de avaliação da capacidade técnica e de mitigação de conflitos de interesse descritas no capítulo anterior, a EFPC define critérios visando à impessoalidade, à concorrência e à transparência, a serem observados nas fases de seleção e monitoramento.

Adicionalmente aos critérios estabelecidos na IN Previc nº 12, os gestores de recursos deverão ser preferencialmente associados à Anbima, observando os princípios e regras do Código de Regulação e Melhores Práticas.

6.1. Administração de carteiras de valores mobiliários e de gestão de fundo de investimento exclusivo

Legislação de referência:

IN Previc nº 12/19, art. 2º.

A EFPC na seleção de prestadores de serviço de administração de carteiras de valores mobiliários e de gestão de fundo de investimento exclusivo deve, no mínimo:

- I. Estabelecer critérios de seleção que visem à impessoalidade, à concorrência e à transparência;
- II. Avaliar se o administrador de carteira de valores mobiliários é devidamente autorizado pela CVM e tem reputação ilibada;
- III. Analisar a estrutura existente para a prestação do serviço, a qualificação técnica e a experiência dos profissionais para o exercício de administração de carteira de valores mobiliários, incluindo o histórico de atuação do gestor de recursos;
- IV. Estabelecer o escopo do serviço a ser prestado inclusive contemplando objetivos passíveis de verificação de acordo com as características do mandato;

Política de Investimentos 2023-2027

- V. Estabelecer critérios relacionados à política de divulgação de informações sobre os investimentos e performance, especificando a periodicidade e as informações necessárias para o monitoramento das atividades pela EFPC, considerando a regulamentação da CVM;
- VI. Estabelecer critérios relacionados à política de divulgação de informações sobre os investimentos e performance, especificando a periodicidade e as informações necessárias para o monitoramento das atividades pela EFPC, considerando a regulamentação da CVM;
- VII. Analisar se a política de gestão de riscos da carteira administrada ou do fundo de investimento está alinhada às diretrizes da política de investimento dos planos de benefícios da EFPC; e
- VIII. Verificar se administrador de carteira de valores mobiliários adere a códigos de autorregulação e códigos de ética e conduta que incentivem boas práticas de mercado, transparência e padrões éticos na administração de carteira de valores mobiliários.

A EFPC no monitoramento de prestador de serviço de administração de carteiras de valores mobiliários deve, no mínimo:

- I. Zelar pela manutenção da relação fiduciária entre a EFPC e o administrador de carteiras de valores mobiliários;
- II. Utilizar procedimentos e metodologias com critérios quantitativos e qualitativos;
- III. Zelar pela transparência de informações divulgadas pelo gestor de recursos;
- IV. Monitorar o risco e o retorno esperado dos investimentos;
- V. Monitorar se o administrador de carteira de valores mobiliários mantém estrutura de gerenciamento de investimentos e riscos compatível com a complexidade do mandato;
- VI. Atuar com diligência e tempestividade nos casos de descumprimento dos mandatos; e
- VII. Avaliar as demonstrações financeiras anuais do fundo investido e o respectivo parecer dos auditores independentes.

6.2. Fundo de investimento não exclusivo

Legislação de referência:
IN Previc nº 12/19, art. 3º e 8º.

Esse item estabelece critérios gerais e específicos para seleção e monitoramento de fundos de investimentos não exclusivos.

- a) **Diretriz geral** – requerida de qualquer classe de fundo de investimento não exclusivo
- b) **Diretrizes adicionais** – regramento peculiarmente requerido à determinada tipologia de fundo, a saber:
 - Fundo de investimento em participações (FIP)
 - Fundo de investimento em direitos creditórios (FIDC)
 - Fundo de investimento imobiliário (FII)

6.2.1. Diretrizes gerais para fundo de investimento não exclusivo

Na seleção de fundo de investimento, a EFPC deve, no mínimo, analisar:

- I. O regulamento e demais documentos disponibilizados pelo gestor do fundo de investimento, previamente às alocações, identificando os riscos inerentes às operações previstas;

Política de Investimentos 2023-2027

- II. As características do fundo frente às necessidades de liquidez da EFPC;
- III. A política de seleção, alocação e diversificação de ativos e, quando for o caso, política de concentração de ativos;
- IV. A compatibilidade entre o objetivo de retorno do fundo de investimento, a política de investimento do fundo, o limite de risco divulgado pelo gestor, quando couber, e eventual adequação do parâmetro utilizado para a cobrança da taxa de performance;
- V. As hipóteses de eventos de avaliação, amortização e liquidação, inclusive antecipada, quando aplicável; e
- VI. O histórico de performance do gestor em relação à gestão do fundo de investimento, se houver.

No monitoramento de fundo de investimento, a EFPC deve, no mínimo:

- I. Utilizar procedimentos e metodologias com critérios quantitativos e qualitativos;
- II. Monitorar o risco e o retorno esperado dos investimentos;
- III. Analisar os relatórios divulgados pelos fundos de investimento, observando a ocorrência de fatos relevantes; e
- IV. Analisar a aderência do fundo de investimento à política de investimento da EFPC.

O desinvestimento deve ocorrer sempre que algum dos critérios de monitoramento assim exigir, e contanto que as condições de mercado viabilizem essa operação.

6.2.2. Diretrizes adicionais – conforme tipologia de fundo de investimento não exclusivo

As diretrizes adicionais são regras peculiarmente requeridas de determinadas tipologias de fundo. Tais regras são mandatórias e complementam as diretrizes gerais. Logo, devem ser observadas em conjunto com as diretrizes gerais.

Fundo de Investimento em Participações

Na seleção de fundo de investimento em participações (FIP), a EFPC deve, adicionalmente ao disposto no art. 3º da IN Previc nº 12, analisar:

- I. As regras aplicáveis para subscrição e integralização de cotas;
- II. A política de amortização e distribuição de rendimentos;
- III. A política de divulgação de informações do fundo e de suas sociedades investidas, conforme regulamentação aplicável;
- IV. A forma do aporte do gestor em relação aos demais investidores;
- V. A duração do fundo, o período de investimento e de desinvestimento;
- VI. A possibilidade de o gestor lançar outro fundo com objetivos concorrentes ou com potencial impacto para a performance do FIP;
- VII. Os riscos envolvidos na participação da EFPC em comitê de investimento do FIP;
- VIII. Os critérios e metodologias utilizados pelo gestor ou empresa avaliadora independente por ele contratada para realizar a avaliação dos investimentos do FIP ao valor justo;
- IX. A política para a contratação de consultores e terceiros pelo FIP para auxiliar na gestão do fundo ou das sociedades investidas; e
- X. As regras de diversificação por empresa investida dos ativos que podem compor a carteira do FIP previstas na política de investimento do fundo.

Política de Investimentos 2023-2027

Fundo de Investimento em Direitos Creditórios (FIDC)

Na seleção de fundo de investimento em direitos creditórios (FIDC), a EFPC deve, adicionalmente ao disposto no art. 3º da IN Previc nº 12, analisar:

- I. A estrutura da carteira, o cedente, o nível de subordinação, a inadimplência e a perda que a classificação de risco e a subordinação deveriam suportar comparando-se com a perda estimada, e a classificação de risco no Sistema de Informações de Crédito do Banco Central (SCR), quando disponível;
- II. Os mecanismos de proteção do FIDC;
- III. As características do FIDC;
- IV. As características dos direitos creditórios;
- V. O fluxograma operacional da estrutura do FIDC, descrevendo o procedimento de cessão, quando houver, e o fluxo financeiro; e
- VI. A política do gestor do fundo para a contratação de terceiros para auxiliar na gestão de recursos, quando houver.

Fundo de investimento imobiliário (FII)

Na seleção de fundo de investimento imobiliário (FII), a EFPC deve, adicionalmente ao disposto no art. 3º da IN Previc nº 12, analisar:

- I. As características dos créditos imobiliários e garantias atreladas, caso existam;
- II. a descrição dos riscos inerentes aos ativos-alvo que podem ser investidos pelo FII;
- III. O laudo de avaliação quando houver definição específica dos ativos-alvo que integrarão a carteira do FII;
- IV. Fato relativo ao FII, considerado relevante, que possa afetar a decisão do potencial investidor no que diz respeito à aquisição das cotas do FII.
- V. Os critérios e metodologias utilizados pelo gestor ou empresa avaliadora independente por ele contratada para realizar a avaliação dos investimentos do FII ao valor justo; e
- VI. A política para a contratação de consultores e terceiros para auxiliar na gestão dos ativos do FII ou dos empreendimentos imobiliários.

7. SOBRE O PLANO

Legislação de referência:

IN Previc nº 35/20, art. 7, IV e § único.

A presente política de investimentos considera a modalidade do plano de benefícios, suas especificidades, as necessidades de liquidez e demais características sintetizadas a seguir. Deste modo, a construção da carteira visa a compatibilizar a alocação em ativos com fluxos de pagamento compatíveis com prazos e o montante das obrigações, com o objetivo de manter o equilíbrio econômico-financeiro entre ativos e passivos do plano.

Política de Investimentos 2023-2027

PLANO DE BENEFÍCIOS	
Nome	Plano de Benefícios Sanprev II
Modalidade	Benefício Definido (BD)
Meta ou índice de referência	INPC + 4,93% a.a.
CNPJ	48.306.921/0001-03
CNPB	19.960.028-56

7.1. Cenário Macroeconômico

O cenário macroeconômico tem por objetivo detalhar a projeção de variáveis macroeconômicas a partir da conjuntura atual e por intermédio de premissas e hipóteses condizentes com realidade econômica, a fim de prover às demais áreas da entidade análises que contribuam para a condução dos processos de alocação e tomada de decisão de investimento.

As projeções dos principais indicadores econômicos são utilizadas para desenhar estes cenários, que também servirão como plano de fundo às análises e aos estudos macro/setorial (top down), com intuito de informar aos gestores os principais impactos possíveis sobre os diversos mercados e, assim, tornar a tomada de decisão mais segura e eficiente.

O detalhamento dos cenários é parte integrante dos documentos sobre o estudo de macroalocação conduzidos pela EFPC.

7.2. Passivo Atuarial

Com base nas características do plano, a EFPC revisou em 2022 o estudo de macroalocação do plano, visando a manutenção de uma carteira que proporcione retornos compatíveis com a meta atuarial e simultaneamente minimize a probabilidade de déficit atuarial.

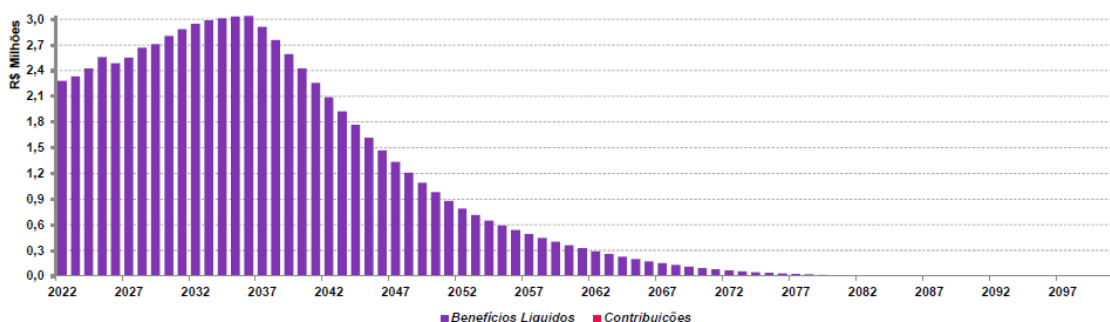
Para tanto, considerou as classes de ativos elegíveis, bem como dados adicionais de liquidez, risco de mercado, risco de crédito e horizonte de investimentos. Não obstante, foram respeitados os limites de cada classe de ativos, dadas as restrições legais e demais parâmetros considerados no modelo.

Por fim, definiu-se a carteira de investimentos mais adequada ao passivo do plano, mitigando-se o risco de descasamento de fluxos entre ativos e passivos, cujos referenciais de prazo médio dos fluxos do ativo e passivo, bem como a taxa atuarial/meta do plano, foram:

REFERENCIAIS DO PLANO DE BENEFÍCIOS	
<i>Duration</i> do passivo	11,58 anos
<i>Duration</i> do ativo	8,39 anos
Taxa atuarial/taxa de referência	INPC+4,50%a.a

A necessidade cada vez mais latente de uma gestão conjunta entre ativos e passivos torna este tópico de extrema importância para avaliar se a carteira de investimentos está condizente com o fluxo de suas obrigações.

Política de Investimentos 2023-2027



Este gráfico representa a distribuição dos fluxos líquidos (benefícios pagos – contribuições) simulados ao longo do tempo com base na evolução do passivo.

A proposta de alocação apresentada nesta Política de Investimentos foi baseada no estudo ALM – Asset Liability Management (gerenciamento de ativos e passivos).

8. ALOCAÇÃO DE RECURSOS

Legislação de referência:

IN Previc nº 35/20, art. 7, I e § único.

A alocação dos recursos permanentemente respeitará os limites fixados nesta política de investimentos. Para a composição do portfólio, buscar-se-á gradual convergência aos alvos definidos para cada segmento e mandato, exceto na superveniência de abruptas alterações conjunturais que possam implicar riscos adicionais decorrentes de cenários adversos.

A definição dos parâmetros inferiores e superiores para cada limite de alocação visa dar flexibilidade para a realização de Investimentos Táticos, que nada mais são que posicionamentos de curto prazo com o propósito de proteger a carteira ou de aproveitar oportunidades de mercado.

ALOCAÇÃO DE RECURSOS - LIMITES E ALVOS POR SEGMENTO DE APLICAÇÃO				
SEGMENTO	LIMITE LEGAL	ALOCAÇÃO OBJETIVO	LIMITES	
			INFERIOR	SUPERIOR
Renda Fixa	100%	94,00%	72,00%	100,00%
Renda Variável	70%	2,00%	0,00%	3,00%
Estruturado	20%	0,00%	0,00%	5,00%
Imobiliário	20%	3,00%	0,00%	5,00%
Operações com participantes	15%	1,00%	0,00%	15,00%
Exterior	10%	0,00%	0,00%	0,00%

Política de Investimentos 2023-2027

8.1. Rentabilidade e benchmarks

Legislação de referência:

IN Previc nº 35/20, art. 7, incisos II e III e § único.

A rentabilidade¹ auferida pelo plano e por cada segmento de aplicação nos últimos 5 (cinco) exercícios, de forma acumulada e por exercício encontra-se registrada na tabela a seguir:

SEGMENTO	2018	2019	2020	2021	2022	ACUMULADO
Plano	9,03%	8,96%	9,35%	13,32%	11,79%	64,57%
Renda Fixa	9,09%	9,01%	8,92%	13,34%	11,79%	64,11%
Renda Variável	N/A	N/A	N/A	N/A	N/A	N/A
Estruturado	N/A	N/A	N/A	N/A	N/A	N/A
Imobiliário	3,90%	4,28%	37,08%	1,13%	6,29%	59,65%
Operações com Participantes	14,47%	13,20%	15,49%	20,74%	16,76%	110,97%
Exterior	N/A	N/A	N/A	N/A	N/A	N/A

¹Metodologia para apuração da rentabilidade: 1 - TIR; 2 - Cotização Adaptada; 3 - Fluxo Médio; ou 4 – Outras;

As metas de rentabilidade por plano e segmento de aplicação, bem como os correspondentes índices de referência (*benchmarks*), foram estabelecidas, conforme tabela a seguir:

Entende-se como *benchmark* para determinado segmento de aplicação o índice que melhor reflete a rentabilidade esperada para o curto prazo, isto é, para horizontes mensais ou anuais, conforme as características do investimento. Esse índice está sujeito às variações momentâneas do mercado.

Por outro lado, a meta reflete a expectativa de rentabilidade de longo prazo dos investimentos realizados em cada um dos segmentos listados a seguir – rentabilidade esta que pode apresentar menor volatilidade e maior aderência aos objetivos do plano.

SEGMENTO	BENCHMARK	META DE RENTABILIDADE	RETORNO ESPERADO
Plano Sanprev II	INPC + 4,50% a.a.	INPC + 4,50% a.a.	8,78%
Renda Fixa	INPC + 4,50% a.a.	INPC + 4,50% a.a.	8,78%
Renda Variável	Ibovespa	INPC + 11,58% a.a.	16,15%
Estruturado	IFMM	INPC + 8,00% a.a.	11,24%
Imobiliário	INPC + 4,50% a.a.	INPC + 8,00% a.a.	8,78%
Operações com Participantes	INPC + 4,50% a.a.	INPC + 4,50% a.a.	8,78%
Exterior	MSCI World (BRL)	-	8,78%

Política de Investimentos 2023-2027

9. LIMITES

Legislação de referência:
IN Previc nº 35/20, art. 7, VII, d.

Na aplicação dos recursos, o plano observará os limites consignados nas tabelas abaixo.

9.1. Limite de alocação por segmento

ART.	INCISO	ALÍNEA	MODALIDADES DE INVESTIMENTO	LIMITES	
				LEGAL	POLÍTICA
21	-	-	Renda Fixa	100%	100%
	I	a	Títulos da dívida pública mobiliária federal interna	100%	100%
		b	ETF renda fixa composto títulos da dívida pública mobiliária federal interna		100%
	II	a	Ativos financeiros de renda fixa de emissão com obrigação ou coobrigação de instituições financeiras bancárias	80%	20%
		b	Ativos financeiros de renda fixa de emissão de sociedade por ações de capital aberto, incluídas as companhias securitizadoras		20%
		c	ETF Renda Fixa		20%
	III	a	Títulos das dívidas públicas mobiliárias estaduais e municipais	20%	20%
		b	Obrigações de organismos multilaterais emitidas no País		20%
		c	Ativos financeiros de renda fixa de emissão, com obrigação ou coobrigação, de instituições financeiras não bancárias e de cooperativas de crédito, bancária ou não bancárias		20%
		d	Debêntures emitidas por sociedade por ações de capital fechado nos termos do art. 2º da Lei nº 12.431, de 24 de junho de 2011		20%
		e	FIDC e FICFIDC, CCB e CCCB		20%
		f	CPR, CDCA, CRA e WA		20%
22	-	-	Renda Variável	70%	3%
	I	-	Segmento Especial de Listagem: Ações, bônus, recibos, certificados de depósito + ETF de sociedade de capital aberto admitidas à negociação em segmento especial que assegure práticas diferenciadas de governança.	70%	3%
	II	-	Segmento não Especial: Ações, bônus, recibos, certificados de depósito + ETF de sociedade de capital aberto	50%	3%
	III	-	<i>Brazilian Depositary Receipts</i> – BDR classificados como nível II e III.	10%	3%
	IV	-	Certificados representativos de ouro físico no padrão negociado em bolsa de mercadorias e de futuros.	3%	3%
23	-	-	Estruturado	20%	5%
	I	-	FIP (cotas de fundos de investimento em participações)	15%	0%
	II	-	FIM (cotas de fundos de investimento classificados como multimercado) e FICFIM (cotas de fundos de investimento em cotas de fundos de investimento classificados como multimercado)	15%	5%
	III	-	FAMA (cotas de fundos de investimento classificados como “Ações – Mercado de Acesso”)	15%	5%
	IV	-	COE (Certificados de Operações Estruturadas)	10%	5%

Política de Investimentos 2023-2027

24	-	-	Imobiliário	20%	5%
	I	-	FII (cotas de fundos de investimento imobiliário (FII) e FICFII (cotas de fundos de investimento em cotas de fundos de investimento imobiliário))	20%	5%
	II	-	CRI (certificados de recebíveis imobiliários)		5%
	III	-	CCI (cédulas de crédito imobiliário)		5%
	-	-	Estoque imobiliários		5%
25	-	-	Operações com Participantes	15%	15%
	I	-	Empréstimos pessoais concedidos com recursos do plano de benefícios aos seus participantes e assistidos	15%	15%
	II	-	Financiamentos imobiliários concedidos com recursos do plano de benefícios aos seus participantes e assistidos		15%
26	-	-	Exterior	10%	0%
	I	-	FI e FICFI classificados como “Renda Fixa – Dívida Externa”	10%	0%
	II	-	ETF índice do exterior negociado em bolsa de valores do Brasil		0%
	III	-	FI e FICFI com o sufixo “Investimento no Exterior” – 67%		0%
	IV	-	FI e FICFI com o sufixo “Investimento no Exterior”		0%
	V	-	<i>Brazilian Depositary Receipts</i> – BDR classificados como nível I e FIA - BDR nível I (cotas dos fundos da classe “Ações – BDR Nível I”)		0%
	VI	-	Outros ativos financeiros no exterior pertencentes às carteiras dos fundos constituídos no Brasil, que não estejam previstos nos incisos anteriores.		0%

9.2. Alocação por emissor

ART.	INCISO	ALÍNEA	LIMITES DE ALOCAÇÃO POR EMISSOR	LIMITES	
				LEGAL	POLÍTICA
27	I	-	Tesouro Nacional	100%	100%
	II	-	Instituição financeira bancária autorizada a funcionar pelo Bacen	20%	20%
	III	-	Demais Emissores	10%	10%

9.3. Concentração por emissor

ART.	INCISO	ALÍNEA	LIMITES DE CONCENTRAÇÃO POR EMISSOR	LIMITES	
				LEGAL	EFPC
	II	a	Instituição financeira (bancária, não bancárias e cooperativas de crédito autorizada pelo BACEN)	25%	25%
		b	FIDC e FIC-FIDC*	25%	25%

Política de Investimentos 2023-2027

	II ²	c	ETF, negociado em bolsa, referenciado em índices de Renda Fixa ou Renda Variável	25%	25%
		d	FI classificado no segmento estruturado, FICFI classificado no segmento estruturado*, FIP ³	25%	25%
		e	FII e FIC-FII*	25%	25%
		f	FI constituídos no Brasil de que tratam os incisos II, IV e VI do art. 26 e FIC-FI constituídos no Brasil de que tratam os incisos II, IV e VI do art. 26*	25%	25%
		g	Demais emissores, ressalvado o disposto nos incisos III e IV	25%	25%
	III	-	Patrimônio separado constituído nas emissões de certificado de recebíveis com a adoção de regime fiduciário ⁴	25%	25%
	IV	a	Fundo de investimento constituído no exterior de que trata o inciso III do art. 26	15%	15%
		b	Do emissor listado na alínea “d” do inciso III do art. 21	15%	15%
	-	§1º	De uma mesma classe ou série de títulos ou valores mobiliários de renda fixa.	25%	25%
	-	§5º	Quantidade de ações que representem capital total e capital votante de uma mesma companhia aberta	25%	25%

10. DERIVATIVOS

Legislação de referência:

IN Previc nº 35/20, art. 7, V e § único.

As operações com derivativos são permitidas, desde que respeitados, cumulativamente os limites, restrições e demais condições estabelecidas pela Resolução CMN nº 4.994/2022.

A EFPC, através de seus fundos de investimentos, poderá fazer uso de derivativos, conforme objetivos descritos no regulamento do fundo investido. Caberá ao gestor, discricionariamente, analisar a conveniência e oportunidade para realização de operações com derivativos, sempre respeitando os limites legais, quando aplicáveis, e os quesitos a seguir.

O controle de exposição, quando se tratar de veículos em que a abertura de carteira é necessária para o enquadramento, será através do monitoramento dos níveis de margem requerida como garantia de operações e das despesas com a compra de opções, sendo:

- Margem requerida limitada a 15% (quinze por cento) da posição em títulos da dívida pública mobiliária federal, ativos financeiros de emissão de instituição financeira e ações aceitos pela Clearing,⁵

² Em relação ao limite estabelecido nas alíneas “b”, “d”, “e” e “f” do inciso II, não se aplica o limite de 25% nos FIC-FI se as suas aplicações observem os limites do art. 28.

³ Não se aplica o limite de 25% nos FIP que invistam pelo menos 90% do PL em cotas de outros FIP, desde que suas aplicações observem os limites do art. 28.

⁴ Emissões de certificados de recebíveis com a adoção de regime fiduciário, considera-se como emissor cada patrimônio separado constituído com a adoção do referido regime.

⁵ Para verificação dos limites estabelecidos nos incisos V e VI do caput não serão considerados os títulos recebidos como lastro em operações compromissadas.

Política de Investimentos 2023-2027

- Valor total dos prêmios de opções pagos limitado a 5% (cinco por cento) da posição em títulos da dívida pública mobiliária federal, ativos financeiros de emissão de instituição financeira e ações da carteira de cada plano ou fundo de investimento.^{5,6}

Cabe destacar que o controle aqui mencionado não se aplica aos fundos que são dispensados, por legislação, do controle relacionado a derivativos, sendo certo que outras análises sobre a utilização de derivativos nesses fundos serão realizadas, a despeito da dispensa legal para esse controle específico.

Além do caso acima, e sem prejuízo da observância dos mesmos critérios legais, a EFPC poderá realizar operações de derivativos diretamente desde que tais operações observem, cumulativamente, os seguintes critérios:

- Observância dos quesitos legais relacionados a depósito de margem e a gasto com prêmio de opções, transcritos anteriormente;
- Análise prévia de cenários, riscos e impactos na carteira, considerando-se a posição isoladamente e em conjunto com ativos da carteira;
- As operações deverão ter o objetivo de proteção.

11. APREÇAMENTO DOS ATIVOS FINANCEIROS

Legislação de referência:

IN Previc nº 35/20, art. 7, VII, a.

A metodologia para apreçamento deve observar as possíveis classificações dos ativos adotados pela EFPC (para negociação ou mantidos até o vencimento), observado a legislação vigente.

O apreçamento dos ativos, independentemente da modalidade, será realizado pelo:

- Agente de custódia, ou por terceiro por ele contratado para prestação do serviço de controladoria de ativos; ou
- Administrador fiduciário dos fundos de investimento alocados, ou por terceiro para prestação do serviço de controladoria de ativos para o fundo.

Adicionalmente, o apreçamento estará sujeito aos seguintes pontos:

- Metodologia: conforme manual disponibilizado pelo prestador de serviços contratado (administrador/custodiante/controladoria de ativos);
- Fontes: poderão ser utilizados como fontes de referência os dados divulgados por instituições reconhecidas por sua atuação no mercado de capitais brasileiro, como a Associação Brasileira das Entidades dos Mercados Financeiros e de Capitais (ANBIMA) e a B3. No caso de ativos com baixa liquidez, autoriza-se o uso de estudos específicos, elaborados por empresas especializados e com reconhecida capacidade;

⁶ No cômputo do limite de que trata o inciso VI do caput, no caso de operações estruturadas com opções que tenham a mesma quantidade, o mesmo ativo subjacente e que o prêmio represente a perda máxima da operação, deverá ser considerado o valor dos prêmios pagos e recebidos, observado o disposto no inciso VII do art. 36 da Resolução CMN nº 4.661.

Política de Investimentos 2023-2027

- Modalidade: como regra geral, os ativos serão marcados a mercado. Como exceção a regra, os títulos públicos federais com prazo entre a data de aquisição e a data de vencimento igual ou superior a cinco anos podem ser registrados na curva desde que haja capacidade financeira e intenção de mantê-los na carteira até o vencimento.
- Reclassificação: a alteração da modalidade na curva para a mercado pode ser realizada, a critério da EFPC, na ocorrência de pelo menos uma das seguintes situações: motivo isolado, não usual, não recorrente e não previsto; para a redução da taxa de juros ou para aumento da longevidade, mediante alteração da tábua de mortalidade, dos planos de benefícios que utilizem hipóteses atuariais na constituição e manutenção de benefícios, desde que o resultado da reclassificação seja igual ou inferior ao valor do ajuste decorrente da alteração da(s) hipótese(s), com base em estudo técnico específico elaborado pela EFPC. É recomendável que todas as negociações sejam realizadas através de plataformas eletrônicas e em bolsas de valores e mercadorias e futuros, visando maior transparência e maior proximidade do valor real de mercado.

O monitoramento da marcação dos ativos é feito por meio de relatórios gerados mensalmente por consultores contratados.

12. PROCEDIMENTOS E CRITÉRIOS PARA AVALIAÇÃO DOS RISCOS DE INVESTIMENTO

Legislação de referência:

IN Previc nº 35/20, art. 7, VII, b.

Durante a vigência da presente Política de Investimentos, os riscos de investimentos serão avaliados de acordo com os procedimentos e critérios abaixo descritos, incluídos os riscos de crédito, de mercado, de liquidez, operacional, legal, sistêmico e outros inerentes às operações.

12.1. Risco de Mercado

Para fins de gerenciamento do risco mercado, a EFPC emprega as seguintes ferramentas estatísticas:

FERRAMENTAS	PROPÓSITO
<i>Value-at-Risk (VaR)</i>	O VaR estima, com base em um intervalo de confiança e em dados históricos de volatilidade dos ativos presentes na carteira analisada, qual a perda máxima esperada (ou perda relativa) nas condições atuais de mercado.
<i>Stress Test</i>	O Stress Test avalia, considerando um cenário em que há forte depreciação dos ativos e valores mobiliários (sendo respeitadas as correlações entre os ativos), qual seria a extensão das perdas na hipótese de ocorrência desse cenário

Política de Investimentos 2023-2027

12.1.1. VaR

Para os segmentos e/ou mandatos, o controle gerencial de risco de mercado será feito por meio do *VaR*, com o objetivo de a Entidade controlar a volatilidade das carteiras do plano. Serão utilizados os seguintes parâmetros:

- Modelo: Não-Paramétrico.
- Método de Cálculo de Volatilidade: EWMA com *lambda* 0,94.
- Intervalo de Confiança: 95%.
- Horizonte de Investimento: 21 dias úteis.

Além disso, cabe destacar que essa modelagem será aplicada à carteira aberta dos fundos.

O controle de riscos deve ser feito de acordo com os seguintes limites:

MANDATO/SEGMENTO	LIMITE
Consolidado	5,81%

Os limites e os objetivos estipulados foram encontrados através da expectativa de retorno definida no cenário para cada mandato/segmento, ou ainda no *spread* exigido para que se obtenha um equilíbrio entre o passivo e o ativo. A relação entre retorno e risco é uma das premissas inseridas neste modelo de mensuração, que ainda conta com a definição do horizonte de tempo e do intervalo de confiança utilizado.

12.1.2. Stress Test

A avaliação dos investimentos em análises de *stress* passa pela definição de cenários que consideram mudanças bruscas em variáveis importantes para o apreçamento dos ativos, como taxas de juros e preços de determinados ativos. Embora as projeções considerem as variações históricas dos indicadores, os cenários de *stress* não precisam apresentar relação com o passado, uma vez que buscam simular futuras variações adversas.

Sem prejuízo de outras simulações de valor futuro com cenários diversos, o controle de análise de *stress* será feito com base nos seguintes parâmetros:

- Cenário: B3⁷
- Periodicidade: mensal

O modelo adotado para as análises de *stress* é realizado por meio do cálculo do valor a mercado da carteira, considerando o cenário atípico de mercado e a estimativa de perda que ele pode gerar.

Apesar de o cenário de *stress* poder ser aplicado a cada segmento individualmente, a Entidade acompanhará os valores referentes à carteira total de investimentos, e complementarará as análises de valor em risco com a análise de *stress*.

⁷Oriundo do arquivo CENLIQWEB.txt (cenários 09999 e 10000).

Política de Investimentos 2023-2027

A Entidade entende que valores de perda de até 4% sejam normais para essa análise. Embora tal número não configure limite estrito, novas análises podem ser feitas quando houver extrapolação desse valor.

12.1.3. Monitoramento e Providências

Em razão de a gestão dos fundos que serão monitorados de acordo com os controles e limites aqui estabelecidos ser terceirizada, é necessário observar que eventuais descumprimentos de limite devem:

1. Ser analisados em relação ao contexto de mercado à época do rompimento;
2. Ser analisados em relação à postura do gestor, especialmente no que tange ao fato gerador de tal rompimento: se posicionamento ativo por parte do gestor ou se situação atípica de mercado;
3. Ser avaliados em contexto mais amplo, considerando-se a carteira total de investimentos, e potenciais impactos nessa carteira.

Nesse sentido, o tratamento dado a cada eventual rompimento de limite depende das análises acima, assim como as providências a serem tomadas, sendo certo que não existe obrigatoriedade, *a priori*, de zeragem e/ou redução de exposição e nem mesmo de interrupção das operações.

12.2. Risco de Crédito

O gerenciamento do risco de crédito visa mitigar a possibilidade de não cumprimento, por determinada contraparte, de obrigações relativas à liquidação de operações que envolvam a negociação de ativos financeiros, resultando em prejuízo ao plano.

Deste modo, antes de realizar uma aplicação em ativos ou de cotas de fundos de investimento relacionados ao risco de crédito, a EFPC avalia o potencial da empresa/instituição emissora do crédito em honrar as dívidas. As análises realizadas se baseiam, simultaneamente, nas seguintes abordagens:

ABORDAGENS	PROPÓSITO
Qualitativa	A análise qualitativa é composta por inúmeros elementos que possam contribuir com a formação de opinião acerca da capacidade de pagamento, incluindo-se: análise de emissores, documentação e prospecto, prazos, fatores financeiros, garantias etc.
Quantitativa	Os modelos quantitativos de classificação de risco de crédito buscam avaliar a um emissor de crédito ou de uma operação específica, atribuindo uma medida que representa a expectativa de risco de <i>default</i> , geralmente expressa na forma de uma classificação de risco (<i>rating</i>).

12.2.1. Abordagem Qualitativa

Com relação aos investimentos diretos em ativos com risco de crédito, a avaliação dos investimentos deve adotar critérios de análise que não se limitem à classificação de risco (*rating*) atribuído por agência classificadora, mas que abordem adicionalmente pelo menos os pontos apresentados a seguir:

Política de Investimentos 2023-2027

Análise dos emissores

Nos investimentos em que a contraparte seja o principal pilar para a análise do risco da operação, é importante analisar aspectos financeiros (capacidade de pagamento), histórico de atuação, governança, controle acionário, setoriais, impactos políticos (se existir), aspectos legais da emissão como índices financeiros (cobertura, alavancagem e outros).

Análise de prospectos e outras documentações

Em uma operação estruturada é necessária a análise das documentações que competem à operação (prospecto, regulamento e outras), entendendo-se quais as garantias, seus vínculos e/ou lastros, responsabilidades, estrutura de gerenciamento de fluxo de caixa, custos, volume de emissão, prazo do investimento, etc.

Monitoramento de operações de crédito

A decisão de investir em um ativo de crédito traz consigo a necessidade de um acompanhamento contínuo do desempenho das operações. Nesse sentido, é necessário acompanhar a classificação de risco das agências de *rating* e os dados da operação disponíveis no mercado. A contraparte também deve ser periodicamente acompanhada.

12.2.2. Abordagem Quantitativa

Sob a abordagem quantitativa, a avaliação do risco de crédito será realizada pela utilização de *ratings* atribuídos por agência classificadora de risco de crédito atuante no Brasil. A classificação representa um grau crescente de risco de *default*, sintetizada por uma escala de notas, para as quais a EFPC estabelece um grau mínimo para realização de suas aplicações.

Para checagem do enquadramento, os títulos privados devem, a princípio, ser separados de acordo com suas características. Os seguintes pontos devem, adicionalmente, ser considerados:

- Para títulos emitidos por instituições financeiras, será considerado o *rating* da instituição;
- Para títulos emitidos por quaisquer outras instituições não financeiras, será considerado o *rating* da emissão, e não o *rating* da companhia emissora;

É preciso verificar se a emissão ou emissor possui *rating* por pelo menos uma das agências classificadoras de risco, e se a nota é, de acordo com a escala da agência no mercado local, igual ou superior às faixas classificadas como “Investimento” a seguir:

TABELA DE RATINGS						
Faixa	Fitch	S&P	Moody's	Liberum	Austin	Grau
1	AAA (bra)	brAAA	AAA.br	AAA	brAAA	Investimento
2	AA+ (bra)	brAA+	Aa1.br	AA+	brAA+	
	AA (bra)	brAA	Aa2.br	AA	brAA	
	AA- (bra)	brAA-	Aa3.br	AA-	brAA-	
3	A+ (bra)	brA+	A1.br	A+	brA+	

Política de Investimentos 2023-2027

	A (bra)	brA	A2.br	A	brA	
	A- (bra)	brA-	A3.br	A-	brA-	
4	BBB+ (bra)	brBBB+	Baa1.br	BBB+	brBBB+	Especulativo
	BBB (bra)	brBBB	Baa2.br	BBB	brBBB	
	BBB- (bra)	brBBB-	Baa3.br	BBB-	brBBB-	
5	BB+ (bra)	brBB+	Ba1.br	BB+	brBB+	
	BB (bra)	brBB	Ba2.br	BB	brBB	
	BB- (bra)	brBB-	Ba3.br	BB-	brBB-	
6	B+ (bra)	brB+	B1.br	B+	brB+	
	B (bra)	brB	B2.br	B	brB	
	B- (bra)	brB-	B3.br	B-	brB-	
7	CCC (bra)	brCCC	Caa.br	CCC	brCCC	
	CC (bra)	brCC	Ca.br	CC	brCC	
	C (bra)	brC	C.br	C	brC	
8	D (bra)	brD	D.br	D	brD	

Os investimentos que possuírem *rating* igual ou superior às notas indicadas na tabela serão classificados como Grau de Investimento, observadas as seguintes condições:

- Caso duas das agências classificadoras admitidas classifiquem o mesmo papel ou emissor, será considerado, para fins de enquadramento, o pior *rating*;
- O enquadramento dos títulos ou emissores será feito com base no *rating* vigente na data da verificação da aderência das aplicações à política de investimento.

As agências de classificação de risco utilizadas na avaliação dos ativos de crédito privado domiciliadas no país devem estar registradas na Comissão de Valores Mobiliários (CVM). No caso de agências domiciliadas no exterior, essas devem ser reconhecidas pela CVM.

Complementando o acompanhamento de Risco de Crédito descrito na presente Política de Investimentos, o BANESPREV possui um documento denominado “Manual de Avaliação e Classificação de Crédito”, em atendimento a Instrução Normativa PREVIC nº 42, com o intuito de acompanhar e endereçar a provisão de crédito para os ativos presentes na carteira própria, nos fundos abertos e exclusivos.

12.2.3. Exposição a Crédito Privado

O controle da exposição a crédito privado é feito através do percentual de recursos alocados em títulos privados, considerada a categoria de risco dos papéis. O controle do risco de crédito deve ser feito em relação aos recursos garantidores, evitando-se exposição a ativos não elegíveis. Eventuais rebaixamentos de *ratings* de papéis já integrantes da carteira de investimentos deverão ser avaliados individualmente, visando a proteger o interesse dos participantes dos planos de benefícios.

Política de Investimentos 2023-2027

Os seguintes pontos devem, adicionalmente, ser considerados:

- Aplicações em DPGE (Depósitos a Prazo com Garantia Especial) serão sempre consideradas como “Grau de Investimento”, desde que sejam respeitados os limites de cobertura de R\$ 40 milhões do FGC (Fundo Garantidor de Créditos) por instituição;
- Se não houver *rating* válido atribuído, o ativo será classificado como Grau Especulativo.
- Para emissões primárias com prazo para atribuição de *rating*, será considerado o *rating* do emissor até a efetiva atribuição, desde que este prazo não ultrapasse 90 dias da data da subscrição, e que o emissor tenha seu *rating* entre as faixas 1 e 2 da tabela.

O controle do risco de crédito deve ser feito em relação aos recursos garantidores, de acordo com os seguintes limites:

Categoria de Risco	Limite
Grau de Investimento + Grau Especulativo	25%
Grau Especulativo	5%

O limite para títulos classificados na categoria Grau Especulativo visa comportar eventuais rebaixamentos de *ratings* de papéis já integrantes da carteira de investimentos e eventuais ativos presentes em fundos de investimentos condominiais. Nesse sentido, o limite acima previsto não deve ser entendido como aval para aquisição de títulos que se enquadrem na categoria “Grau Especulativo” por parte dos gestores de carteira e de fundos exclusivos.

12.3. Risco de Liquidez

O risco de liquidez envolve a avaliação de potenciais perdas financeiras decorrentes da realização de ativos a preços abaixo daqueles praticados no mercado, efetuados para cumprir obrigações de pagamentos de benefícios aos participantes.

Para fins de mensuração e análise deste risco, serão utilizados os indicadores com objetivo de evidenciar a capacidade do plano para honrar as obrigações com os participantes no curto e médio prazo (Passivo), considerando ativos de maior e menor liquidez e a posição em determinados ativos que estejam sujeitos a variações abruptas de preço por liquidez baixa ou inexistente (Ativo).

12.3.1. Indicadores para evidenciar a capacidade de pagamento de Obrigações (Passivo)

A Entidade acompanhará semestralmente os indicadores seguintes para evidenciar a capacidade de pagamento de suas obrigações com os participantes. Tais indicadores foram baseados nos índices de liquidez desenvolvidos pela PREVIC e publicados no Relatório de Estabilidade da Previdência Complementar, com adaptação de metodologia para adequação das informações disponíveis.

Não serão estabelecidos parâmetros mínimos, sem prejuízo de vir a agir quando os níveis dos índices a seguir apresentados estiverem abaixo de 1.

Política de Investimentos 2023-2027

Índice de Liquidez Global (ILG)

O índice de liquidez global (ILG) tem por objetivo mensurar a disponibilidade de ativos líquidos, independentemente dos respectivos prazos de vencimento ou da volatilidade, para fazer frente às obrigações com participantes projetadas para cinco anos.

Por ativos líquidos entende-se o composto do total de títulos públicos, títulos privados de renda fixa, operações compromissadas em carteira e fundos de renda fixa e renda variável sem restrição para resgates. O índice compara esse montante de liquidez, frente ao fluxo atuarial líquido (total dos fluxos de benefícios subtraídos dos fluxos de contribuições de ativos e assistidos) estimado para os próximos cinco anos, descontada da meta definida na última avaliação atuarial.

Quando superior a um, o índice informa a existência de fluxos de ativos com liquidez em montante superior aos passivos atuariais líquidos, indicando que não há insuficiência de ativos para cobrir as obrigações.

Quanto maior o ILG, maior a flexibilidade para a realização de ativos e evitar perdas decorrentes da necessidade de negociar sob condições adversas de mercado, a preços inferiores aos estabelecidos como meta quando adquiridos.

Índice de Liquidez de Curto Prazo (ILCP)

O índice de liquidez de curto prazo (ILCP) relaciona o valor presente (VP) dos títulos de renda fixa em carteira (títulos públicos, títulos privados e operações compromissadas) de prazos de vencimentos curtos (até cinco anos) com os VP das obrigações atuariais líquidas das contribuições, no mesmo prazo (até cinco anos).

Quando superior a um, o índice informa a existência de fluxos de renda fixa em montante superior aos passivos atuariais líquidos, indicando menor necessidade de realizar outros ativos para cobrir as obrigações no período de referência. Portanto, o ILCP maior tende a reduzir a exposição ao risco de mercado.

12.3.2. Redução de Demanda de Mercado (Ativo)

O controle do risco de liquidez de demanda de mercado será feito por meio do controle do percentual da carteira que pode ser negociado em determinado período, adotando como premissa a utilização de 20% do volume médio negociado nos últimos 21 dias úteis, para cada ativo presente na carteira e/ou fundos exclusivos. No caso dos demais fundos, será utilizado o prazo de cotização divulgado em regulamento.

HORIZONTE	PERCENTUAL MÍNIMO DA CARTEIRA
21 dias úteis	1%
252 dias úteis	10%

12.4. Risco Operacional

O Risco Operacional caracteriza-se como “a possibilidade de ocorrência de perdas resultantes de falha, deficiência ou inadequação de processos internos, pessoas e sistemas, ou de eventos externos”. A gestão

Política de Investimentos 2023-2027

será decorrente de ações que garantam a adoção de normas e procedimentos de controles internos, alinhados com a legislação aplicável.

Dentre os procedimentos de controle podem ser destacados:

- Realizações das ações de controles internos, previstas no item 13 desta política;
- Conhecimento e mapeamento profundo de seus procedimentos operacionais;
- Avaliação dos pontos sujeitos a falhas de qualquer tipo;
- Avaliação dos impactos das possíveis falhas;
- Avaliação da criticidade de cada processo, em termos dos erros observados e dos impactos causados.
- A definição de rotinas de acompanhamento e análise dos relatórios de monitoramento dos riscos descritos nos tópicos anteriores;
- O estabelecimento de procedimentos formais para tomada de decisão de investimentos;
- Acompanhamento da formação, desenvolvimento e certificação dos participantes do processo decisório de investimento; e
- Formalização e acompanhamento das atribuições e responsabilidade de todos os envolvidos no processo de planejamento, execução e controle de investimento.

As atividades críticas são revistas de forma prioritária, e as demais são revistas conforme a necessidade. Esse processo é realizado rotineiramente, de forma a prover a segurança necessária.

12.5. Risco Legal

O risco legal está relacionado à não conformidade com normativos internos e externos, podendo gerar perdas financeiras procedentes de autuações, processos judiciais ou eventuais questionamentos. O controle dos riscos dessa natureza, que incidem sobre atividades e investimentos, será feito por meio:

- Monitoramento do nível de compliance, através de relatórios que permitam verificar a aderência dos investimentos às diretrizes da legislação em vigor e à política de investimento, realizados com periodicidade mensal e analisados pelo Conselho Fiscal; e
- Contratação de serviços pontuais ou de monitoramento do risco jurídico da carteira de investimentos.

12.6. Risco Sistêmico

Apesar da dificuldade de gerenciamento deste risco, ele não deve ser relevado. É importante que ele seja considerado em cenários, premissas e hipóteses para análise e desenvolvimento de mecanismos de antecipação de ações aos eventos de risco. O monitoramento do risco sistêmico é realizado através de relatórios periódicos acerca de dados e indicadores da economia nacional e global, visando a identificação de fatores que possam resultar em quebra da estabilidade do sistema financeiro. Além deste, utiliza-se o monitoramento da volatilidade do mercado calculado o *VaR* e *Stress* da carteira consolidada conforme parâmetros já estabelecidos anteriormente.

Como mecanismo para se tentar reduzir a suscetibilidade dos investimentos a esse risco, bem como para tentar suavizar a intensidade de seus efeitos, a alocação dos recursos é realizada sob o princípio da

Política de Investimentos 2023-2027

diversificação de setores e emissores. Como mecanismo adicional, a EFPC poderá contratar gestores externos de investimento, visando a mitigar a possibilidade de inoperância desses prestadores de serviço em um evento de crise.

12.7. Risco relacionado à sustentabilidade

Legislação de referência:
IN Previc nº 35/20, art. 7, VI.

Os princípios ASG podem ser entendidos como um conjunto de regras que visa favorecer os investimentos em companhias que adotam, em suas atividades ou através de projetos, políticas de responsabilidade socioambiental.

A Entidade entende que tem papel importante na promoção de boas práticas relacionadas às questões Ambientais, Sociais e de Governança Corporativa. A observância dos princípios socioambientais na gestão dos recursos depende diretamente da adequação do processo de tomada de decisões, de forma que a Entidade tenha condições de cumprir regras de investimento responsável.

Dessa forma, ao longo da vigência desta política, a Entidade irá considerar nas suas decisões de investimentos, sempre que possível, os princípios ASG.

Ao avaliar a contratação de prestadores de serviços voltados para a área de investimentos ou ao adquirir títulos e valores mobiliários, a Entidade irá considerar aspectos qualitativos, incluindo reputação, ética, transparência, e eventuais políticas de investimentos responsáveis, tais quais políticas para redução de emissão de carbono, avaliação de riscos considerando conceitos ASG e governança corporativa da instituição objeto da avaliação. Nesse sentido, a Entidade fará uso de um questionário específico sobre o tema ASG, no qual deverão ser respondidas informações como: estratégia de investimentos responsáveis, políticas de recursos humanos, governança e critérios para análise e tomada de decisões, dentre outras informações que podem ser solicitadas, a depender das características do ativo/serviço prospectado.

Tais informações irão subsidiar a tomada de decisão para a escolha dos gestores/prestadores, juntamente com outros aspectos qualitativos e quantitativos.

Política de Investimentos 2023-2027

13. CONTROLES INTERNOS

Legislação de referência:

IN Previc nº 35/20, art. 7, VII, d.

Com o objetivo de manter-se em permanente atendimento aos limites e requisitos previstos na Resolução CMN Nº 4.994/2022, serão aplicados os seguintes controles internos:

13.1. Controles internos aplicados na gestão de riscos

Risco	Monitoramento	Controles adotados
Risco de Mercado	- Modelos de <i>VaR</i> e/ou <i>B-VaR</i> ; - Teste de Stress.	- Controles pelos gestores exclusivos; - Relatórios de Risco; - Monitoramento dos deslocamentos e limites estabelecidos.
Risco de Crédito	- Limitação por contraparte; - Diversificação; - Acompanhamento de <i>ratings</i> .	- Controles pelos gestores exclusivos; - Relatórios de Risco; - Monitoramento dos limites estabelecidos e alterações de <i>rating</i> .
Risco de Liquidez	- Liquidez dos ativos de mercado.	- Monitoramento dos prazos de resgate e carência de fundos abertos; - Monitoramento da demanda de mercado através de relatórios de risco e Relatório de Compliance; - Após concluído o estudo de ALM a EFPC extrai do referido estudo uma tabulação com a liquidez a ser requerida de forma a acompanhar a necessidade de desembolso de caixa para fins de pagamentos de benefícios.
Risco Operacional	- Controles Inadequados; - Falhas de Gerenciamentos; - Erros Humanos.	- Implementação e mapeamento de processos e rotinas de trabalho; - Adoção de práticas de governança corporativa; - Certificação dos profissionais que participam do processo de tomada de decisão dos investimentos.
Risco Legal	- Violação da Legislação e Política; - Violação de Regulamentos; - Faltas em contratos.	- Enquadramento Legal; - Enquadramento da Política de Investimentos; - Monitoramento dos limites gerais no Relatório de Compliance; - Avaliação técnica e criteriosa de contratos com gestores e prestadores de serviço.
Risco Sistêmico	- Possíveis perdas causadas por problemas generalizados no mercado.	- Priorizar os investimentos em títulos soberanos em títulos que disponham de garantias; - Considerar aspectos de diversificação de setores e emissores.

13.2. Controles internos aplicados em eventos de desenquadramento

Apesar de todos os esforços para que não haja nenhum tipo de desenquadramento, esse tipo de situação não pode ser totalmente descartada. No caso de ocorrência de desenquadramento, os seguintes procedimentos mínimos devem ser observados:

Política de Investimentos 2023-2027

- O desenquadramento ocasionado por erros ou falhas internas deve gerar procedimento de revisão de processos, e adequação formal dos mesmos;
- O desenquadramento gerado por descumprimento da legislação, no que concerne aos recursos investidos, deve gerar sanções ao gestor de recursos, que podem ir desde sua advertência formal até o resgate da totalidade dos recursos investidos;
- O desenquadramento gerado de natureza passiva não é considerado como infringência a legislação vigente, sendo que o reenquadramento deverá ser realizado conforme os ditames legais;
- O desenquadramento ocasionado por investimentos realizados antes da entrada em vigor da Resolução CMN nº 4.994/2022 podem ser mantidos até a sua data de vencimento ou de sua alienação.

14. CONTROLE DO PROCESSO DE APROVAÇÃO E DIVULGAÇÃO

CONTROLE SOBRE O PROCESSO DE APROVAÇÃO E DIVULGAÇÃO	
Diretoria Executiva	21/11/22 – Ata nº 1293
Conselho Deliberativo	15/12/22 – Ata nº 329
Publicação no site da EFPC	02/01/23
Encaminhamento à Previc	





Política de Investimentos 2023 a 2027

Plano de Benefícios Sanprev III

Política de Investimentos 2023-2027

SUMÁRIO

1.	APRESENTAÇÃO DA POLÍTICA DE INVESTIMENTOS	4
2.	SOBRE A ENTIDADE	4
3.	ESTRUTURA DE GOVERNANÇA DE INVESTIMENTOS	4
3.1.	Responsabilidades e deveres individuais comuns a todos.....	4
3.2.	Distribuição de competências.....	5
3.3.	Política de Alçadas.....	6
4.	DESIGNAÇÃO DAS FUNÇÕES DE AETQ E ARGR	6
5.	MITIGAÇÃO DE POTENCIAIS CONFLITOS DE INTERESSE	7
5.1.	Conflitos de Interesse	7
5.1.1.	Público Interno – Participantes do processo decisório e de assessoramento	7
5.1.2.	Público Externo – Prestadores de serviços	8
6.	RELACIONAMENTO COM PRESTADORES DE SERVIÇOS E GESTÃO DE FUNDOS DE INVESTIMENTO	8
6.1.	Administração de carteiras de valores mobiliários e de gestão de fundo de investimento exclusivo	8
6.2.	Fundo de investimento não exclusivo.....	9
6.2.1.	Diretrizes gerais para fundo de investimento não exclusivo	9
6.2.2.	Diretrizes adicionais – conforme tipologia de fundo de investimento não exclusivo.....	10
7.	SOBRE O PLANO	11
7.1.	Cenário Macroeconômico	12
7.2.	Passivo Atuarial	12
8.	ALOCAÇÃO DE RECURSOS	13
8.1.	Rentabilidade e benchmarks.....	14
9.	LIMITES.....	15
9.1.	Limite de alocação por segmento	15
9.2.	Alocação por emissor	16
9.3.	Concentração por emissor	16
10.	DERIVATIVOS.....	17
11.	APREÇAMENTO DOS ATIVOS FINANCEIROS.....	18
12.	PROCEDIMENTOS E CRITÉRIOS PARA AVALIAÇÃO DOS RISCOS DE INVESTIMENTO.....	19
12.1.	Risco de Mercado.....	19
12.1.1.	<i>VaR</i>	19
12.1.2.	Stress Test	20
12.1.3.	Monitoramento e Providências	20
12.2.	Risco de Crédito	21
12.2.1.	Abordagem Qualitativa	21
12.2.2.	Abordagem Quantitativa.....	22
12.2.3.	Exposição a Crédito Privado.....	23
12.3.	Risco de Liquidez	24

Política de Investimentos 2023-2027

12.3.1. Indicadores para evidência da capacidade de pagamento de Obrigações (Passivo)	24
12.3.2. Redução de Demanda de Mercado (Ativo)	25
12.4. Risco Operacional.....	25
12.5. Risco Legal.....	26
12.6. Risco Sistêmico.....	26
12.7. Risco relacionado à sustentabilidade.....	26
13. CONTROLES INTERNOS.....	27
13.1. Controles internos aplicados na gestão de riscos	27
13.2. Controles internos aplicados em eventos de desenquadramento	28
14. CONTROLE DO PROCESSO DE APROVAÇÃO E DIVULGAÇÃO	28

Política de Investimentos 2023-2027

1. APRESENTAÇÃO DA POLÍTICA DE INVESTIMENTOS

A Política de Investimentos do Plano de Benefícios Sanprev III, administrado pela Banesprev, referente ao exercício de 2023, objetiva:

- a) Estabelecer diretrizes e medidas a serem observadas por todas as pessoas, internas ou externas à Entidade, que participam do processo de análise, de assessoramento e decisório sobre a aplicação dos recursos do plano, diretamente ou por intermédio de pessoa jurídica contratada;
- b) Dar transparência aos patrocinadores, participantes e assistidos em relação aos principais aspectos relacionados à gestão dos investimentos e riscos.

No processo de planejamento desta política, a entidade adotou o horizonte de 60 (sessenta) meses, prevendo revisões anuais. Os limites e critérios utilizados decorrem e se fundamentam na regulamentação do setor, sobretudo na Resolução CMN nº 4.994, de 24 de março de 2022 e nas Instruções Normativas da Previc nº 35, de 11 de novembro de 2020 e nº 12, de 21 de janeiro de 2019.

Na elaboração desta Política de Investimentos foram empregadas técnicas de análises de cenários e de riscos, avaliações e projeções de indicadores econômicos, considerando a modalidade do Plano de Benefícios Sanprev III, suas especificidades, necessidades de liquidez e os fluxos esperados de pagamentos dos ativos. As conclusões obtidas com estes estudos oferecem subsídios para a definição das diretrizes de alocação expressas nesta política.

2. SOBRE A ENTIDADE

O Fundo Banespa de Seguridade Social é uma Entidade Fechada de Previdência Complementar, constituída na forma da legislação pertinente em vigor, de caráter não econômico e sem fins lucrativos, com autonomia administrativa e financeira. Sua função é administrar e executar planos de benefícios de natureza previdenciária. Responsável pela gestão e administração do Plano de Benefícios Sanprev III.

3. ESTRUTURA DE GOVERNANÇA DE INVESTIMENTOS

Legislação de referência:

IN Previc nº 35/20, art. 7, VII, f.

A estrutura de governança de investimentos destina-se a distribuir competências entre os diferentes níveis organizacionais, atribuindo-lhes responsabilidades associadas a objetivos de atuação, inclusive com o estabelecimento de alçadas de decisão de cada instância.

3.1. Responsabilidades e deveres individuais comuns a todos

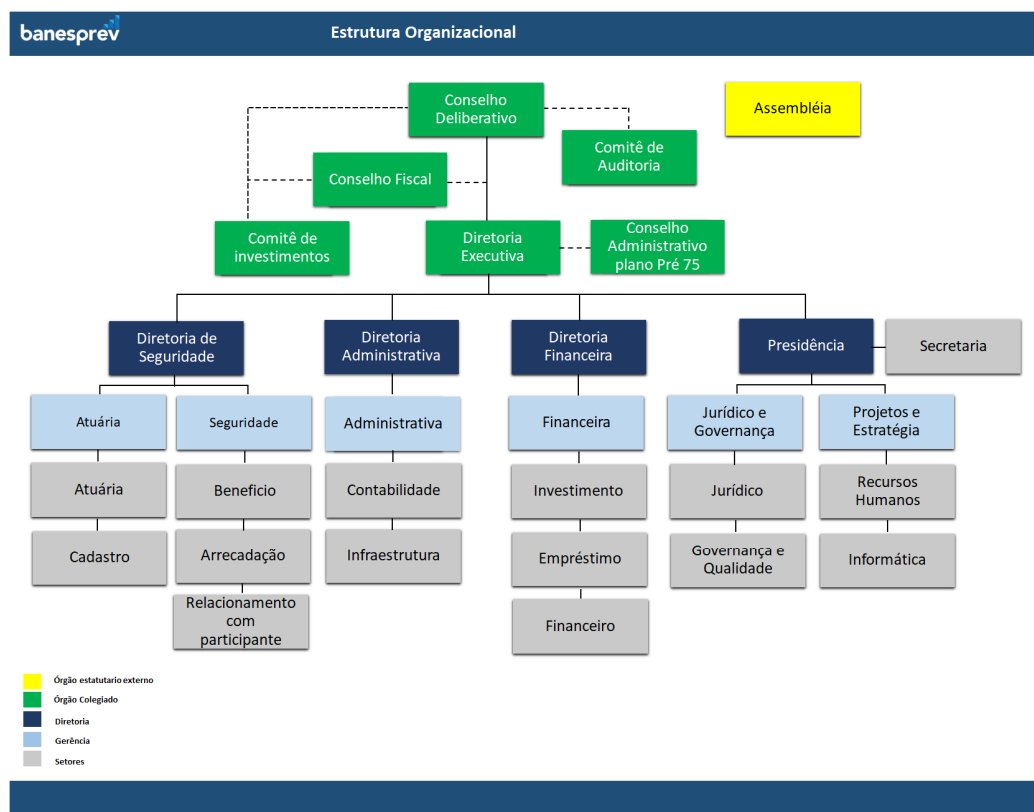
A pessoa, física ou jurídica, interna ou externa à EFPC, que participe do processo de gestão dos investimentos, em qualquer de suas etapas, independentemente de cargo, atribuição ou função

Política de Investimentos 2023-2027

desempenhada, mesmo que não possua qualquer poder deliberativo, atuando direta ou indiretamente, ainda que por intermédio de pessoa jurídica contratada, na aplicação dos recursos dos planos, além das obrigações legais e regulamentares, deve:

- I. Ter pleno conhecimento, cumprir e fazer cumprir as normas legais e regulamentares;
- II. Possuir capacidade técnica, conhecimentos e habilidades compatíveis com as responsabilidades inerentes ao exercício profissional de cargo, emprego ou função relacionada à gestão de investimentos;
- III. Observar atentamente a segregação de funções, abstendo-se de realizar tarefas ou atividades que possam comprometer a lisura de qualquer ato, próprio ou de terceiros, devendo comunicar de imediato ao seu superior ou ao órgão colegiado que seja membro;
- IV. Não tomar parte em qualquer atividade, no exercício de suas funções junto à EFPC ou fora dela, que possa resultar em comprovado conflito de interesses; e
- V. Comunicar imediatamente a identificação de qualquer situação em que possa ser identificada ação, ou omissão, que não esteja alinhada aos objetivos dos planos administrados pela EFPC, independentemente de obtenção de vantagem para si ou para outrem, da qual resulte ou não prejuízo.

3.2. Distribuição de competências



Política de Investimentos 2023-2027

As principais atribuições de cada um dos órgãos de governança da Entidade encontram-se disponíveis no Estatuto do Banesprev e no Regimento Interno do Comitê de Investimentos.

3.3. Política de Alçadas

Decisões de Investimentos	Coordenador e Analista de Investimentos	Gerência Financeira e de Investimentos	Comitê de Investimentos	Diretoria Executiva	Conselho Deliberativo
	ANÁLISE E APRECIACÃO			DELIBERAÇÃO	
Revisão de Política de Investimentos	X	X	X	X	X
Futuras revisões do Regimento Interno do Comitê de Investimentos	X	X	X	X	X
Alocações em Renda Fixa Crédito Privado	X	X	X	X	
Investimentos e Reinvestimentos em títulos públicos conforme estudo ALM	X	X		X	
Investimentos e Reinvestimentos em renda variável (de acordo com limites da PI)	X	X	X	X	
Alienação de Imóveis*	X	X	X	X	X
Investimentos em liquidez	X	X		X	

*Conforme critérios estabelecidos na IN Previc nº 31/2020, o processo de alienação deve contemplar a avaliação do imóvel, que pode ser dispensada caso a última avaliação tenha sido realizada em prazo inferior a cento e oitenta dias, desde que tal procedimento seja devidamente atestado pelo Administrador Estatutário Tecnicamente Qualificado (AETQ), em função das condições de mercado.

4. DESIGNAÇÃO DAS FUNÇÕES DE AETQ E ARGR

Designa-se para o exercício segregado das funções de Administrador Estatutário Tecnicamente Qualificado (AETQ) e de Administrador Responsável pela Gestão de Riscos (ARGR), durante o período de vigência da presente política de investimentos, respectivamente:

DESIGNAÇÃO DE AETQ E DE ARGR			
Função	CPF	Nome	Cargo
AETQ	497.419.854-87	Eudes Carneiro Lins Filho	Diretor Financeiro
ARGR	204.620.888-98	Valdemir Moreira de Lima	Diretor Presidente

5. MITIGAÇÃO DE POTENCIAIS CONFLITOS DE INTERESSE

Legislação de referência:
IN Previc nº 35/20, art. 7, VII, g.

5.1. Conflitos de Interesse

O conflito de interesse será configurado em quaisquer situações em que possam ser identificadas ações que não estejam alinhadas aos objetivos do plano administrado pela EFPC independentemente de obtenção de vantagem para si ou para outrem, da qual resulte ou não prejuízo.

Operações comerciais e financeiras não autorizadas

É vedado à EFPC realizar quaisquer operações comerciais e financeiras¹:

- I. Com seus administradores, membros dos conselhos estatutários e respectivos cônjuges ou companheiros, e com seus parentes até o segundo grau;
- II. Com empresa de que participem as pessoas a que se refere o item anterior, exceto no caso de participação de até cinco por cento como acionista de empresa de capital aberto; e
- III. Tendo como contraparte, mesmo que indiretamente, pessoas físicas e jurídicas a elas ligadas.

A referida vedação não se aplica ao patrocinador, aos participantes e aos assistidos, que, nessa condição, realizarem operações com a entidade de previdência complementar, nos termos e condições previstos na Res. CMN nº 4.994/2022.

5.1.1. Público Interno – Participantes do processo decisório e de assessoramento

A EFPC não autoriza a realização de atividades em que os agentes envolvidos possam estar em situação de conflitos de interesses, real, potencial ou aparente. Assim, qualquer participante do processo decisório e de assessoramento nos investimentos que incorra em evento de potencial conflito de interesses, ou em quaisquer outras decisões que puderem beneficiá-lo de modo particular, ainda que indiretamente, ou em que tiver interesse conflitante com o do plano de benefícios, não poderá se manifestar em nenhuma das fases do processo decisório ou de assessoramento, devendo proceder a imediata declaração de impedimento ou suspeição.

Para fins desta política, caracterizam eventos de potenciais conflitos de interesse, especialmente, mas não se limitando, em casos de:

- I. Situações de relacionamentos próximos com pessoas físicas ou jurídicas que tenham interesses em decisões ou informações confidenciais da entidade ou seus patrocinadores.
- II. Exercício de atividades incompatíveis com as atribuições do cargo ou função, ou a favor de terceiros, em detrimento aos objetivos da entidade;

¹ Lei Complementar nº 109/01, art. 71.

Política de Investimentos 2023-2027

- III. Divulgar ou fazer uso de informações privilegiadas obtidas em função do cargo ou das atividades exercidas;
- IV. Atuar, direta ou indiretamente, em favor de interesses próprios ou de terceiros perante órgão regulador ou fiscalizador em razão do exercício do cargo.

5.1.2. Público Externo – Prestadores de serviços

Qualquer pessoa física ou jurídica que venha a prestar serviços relacionados a gestão dos investimentos da Entidade, deverá exercer sua atividade no estrito interesse dos participantes e beneficiários dos planos, em total ausência de conflito de interesses, real, potencial ou aparente. Neste propósito, os contratos firmados com prestadores de serviços, bem como a seleção de tais prestadores, buscarão incorporar critérios e checagens que visem à mitigação de conflitos de interesses.

6. RELACIONAMENTO COM PRESTADORES DE SERVIÇOS E GESTÃO DE FUNDOS DE INVESTIMENTO

Legislação de referência:

IN Previc nº 35/20, art. 7, VII, c.

No relacionamento com prestadores de serviços, além das medidas de avaliação da capacidade técnica e de mitigação de conflitos de interesse descritas no capítulo anterior, a EFPC define critérios visando à impessoalidade, à concorrência e à transparência, a serem observados nas fases de seleção e monitoramento.

Adicionalmente aos critérios estabelecidos na IN Previc nº 12, os gestores de recursos deverão ser preferencialmente associados à Anbima, observando os princípios e regras do Código de Regulação e Melhores Práticas.

6.1. Administração de carteiras de valores mobiliários e de gestão de fundo de investimento exclusivo

Legislação de referência:

IN Previc nº 12/19, art. 2º.

A EFPC na seleção de prestadores de serviço de administração de carteiras de valores mobiliários e de gestão de fundo de investimento exclusivo deve, no mínimo:

- I. Estabelecer critérios de seleção que visem à impessoalidade, à concorrência e à transparência;
- II. Avaliar se o administrador de carteira de valores mobiliários é devidamente autorizado pela CVM e tem reputação ilibada;
- III. Analisar a estrutura existente para a prestação do serviço, a qualificação técnica e a experiência dos profissionais para o exercício de administração de carteira de valores mobiliários, incluindo o histórico de atuação do gestor de recursos;
- IV. Estabelecer o escopo do serviço a ser prestado inclusive contemplando objetivos passíveis de verificação de acordo com as características do mandato;

Política de Investimentos 2023-2027

- V. Estabelecer critérios relacionados à política de divulgação de informações sobre os investimentos e performance, especificando a periodicidade e as informações necessárias para o monitoramento das atividades pela EFPC, considerando a regulamentação da CVM;
- VI. Estabelecer critérios relacionados à política de divulgação de informações sobre os investimentos e performance, especificando a periodicidade e as informações necessárias para o monitoramento das atividades pela EFPC, considerando a regulamentação da CVM;
- VII. Analisar se a política de gestão de riscos da carteira administrada ou do fundo de investimento está alinhada às diretrizes da política de investimento dos planos de benefícios da EFPC; e
- VIII. Verificar se administrador de carteira de valores mobiliários adere a códigos de autorregulação e códigos de ética e conduta que incentivem boas práticas de mercado, transparência e padrões éticos na administração de carteira de valores mobiliários.

A EFPC no monitoramento de prestador de serviço de administração de carteiras de valores mobiliários deve, no mínimo:

- I. Zelar pela manutenção da relação fiduciária entre a EFPC e o administrador de carteiras de valores mobiliários;
- II. Utilizar procedimentos e metodologias com critérios quantitativos e qualitativos;
- III. Zelar pela transparência de informações divulgadas pelo gestor de recursos;
- IV. Monitorar o risco e o retorno esperado dos investimentos;
- V. Monitorar se o administrador de carteira de valores mobiliários mantém estrutura de gerenciamento de investimentos e riscos compatível com a complexidade do mandato;
- VI. Atuar com diligência e tempestividade nos casos de descumprimento dos mandatos; e
- VII. Avaliar as demonstrações financeiras anuais do fundo investido e o respectivo parecer dos auditores independentes.

6.2. Fundo de investimento não exclusivo

Legislação de referência:
IN Previc nº 12/19, art. 3º e 8º.

Esse item estabelece critérios gerais e específicos para seleção e monitoramento de fundos de investimentos não exclusivos.

- a) **Diretriz geral** – requerida de qualquer classe de fundo de investimento não exclusivo
- b) **Diretrizes adicionais** – regramento peculiarmente requerido à determinada tipologia de fundo, a saber:
 - Fundo de investimento em participações (FIP)
 - Fundo de investimento em direitos creditórios (FIDC)
 - Fundo de investimento imobiliário (FII)

6.2.1. Diretrizes gerais para fundo de investimento não exclusivo

Na seleção de fundo de investimento, a EFPC deve, no mínimo, analisar:

- I. O regulamento e demais documentos disponibilizados pelo gestor do fundo de investimento, previamente às alocações, identificando os riscos inerentes às operações previstas;

Política de Investimentos 2023-2027

- II. As características do fundo frente às necessidades de liquidez da EFPC;
- III. A política de seleção, alocação e diversificação de ativos e, quando for o caso, política de concentração de ativos;
- IV. A compatibilidade entre o objetivo de retorno do fundo de investimento, a política de investimento do fundo, o limite de risco divulgado pelo gestor, quando couber, e eventual adequação do parâmetro utilizado para a cobrança da taxa de performance;
- V. As hipóteses de eventos de avaliação, amortização e liquidação, inclusive antecipada, quando aplicável; e
- VI. O histórico de performance do gestor em relação à gestão do fundo de investimento, se houver.

No monitoramento de fundo de investimento, a EFPC deve, no mínimo:

- I. Utilizar procedimentos e metodologias com critérios quantitativos e qualitativos;
- II. Monitorar o risco e o retorno esperado dos investimentos;
- III. Analisar os relatórios divulgados pelos fundos de investimento, observando a ocorrência de fatos relevantes; e
- IV. Analisar a aderência do fundo de investimento à política de investimento da EFPC.

O desinvestimento deve ocorrer sempre que algum dos critérios de monitoramento assim exigir, e contanto que as condições de mercado viabilizem essa operação.

6.2.2. Diretrizes adicionais – conforme tipologia de fundo de investimento não exclusivo

As diretrizes adicionais são regras peculiarmente requeridas de determinadas tipologias de fundo. Tais regras são mandatórias e complementam as diretrizes gerais. Logo, devem ser observadas em conjunto com as diretrizes gerais.

Fundo de Investimento em Participações

Na seleção de fundo de investimento em participações (FIP), a EFPC deve, adicionalmente ao disposto no art. 3º da IN Previc nº 12, analisar:

- I. As regras aplicáveis para subscrição e integralização de cotas;
- II. A política de amortização e distribuição de rendimentos;
- III. A política de divulgação de informações do fundo e de suas sociedades investidas, conforme regulamentação aplicável;
- IV. A forma do aporte do gestor em relação aos demais investidores;
- V. A duração do fundo, o período de investimento e de desinvestimento;
- VI. A possibilidade de o gestor lançar outro fundo com objetivos concorrentes ou com potencial impacto para a performance do FIP;
- VII. Os riscos envolvidos na participação da EFPC em comitê de investimento do FIP;
- VIII. Os critérios e metodologias utilizados pelo gestor ou empresa avaliadora independente por ele contratada para realizar a avaliação dos investimentos do FIP ao valor justo;
- IX. A política para a contratação de consultores e terceiros pelo FIP para auxiliar na gestão do fundo ou das sociedades investidas; e
- X. As regras de diversificação por empresa investida dos ativos que podem compor a carteira do FIP previstas na política de investimento do fundo.

Política de Investimentos 2023-2027

Fundo de Investimento em Direitos Creditórios (FIDC)

Na seleção de fundo de investimento em direitos creditórios (FIDC), a EFPC deve, adicionalmente ao disposto no art. 3º da IN Previc nº 12, analisar:

- I. A estrutura da carteira, o cedente, o nível de subordinação, a inadimplência e a perda que a classificação de risco e a subordinação deveriam suportar comparando-se com a perda estimada, e a classificação de risco no Sistema de Informações de Crédito do Banco Central (SCR), quando disponível;
- II. Os mecanismos de proteção do FIDC;
- III. As características do FIDC;
- IV. As características dos direitos creditórios;
- V. O fluxograma operacional da estrutura do FIDC, descrevendo o procedimento de cessão, quando houver, e o fluxo financeiro; e
- VI. A política do gestor do fundo para a contratação de terceiros para auxiliar na gestão de recursos, quando houver.

Fundo de investimento imobiliário (FII)

Na seleção de fundo de investimento imobiliário (FII), a EFPC deve, adicionalmente ao disposto no art. 3º da IN Previc nº 12, analisar:

- I. As características dos créditos imobiliários e garantias atreladas, caso existam;
- II. a descrição dos riscos inerentes aos ativos-alvo que podem ser investidos pelo FII;
- III. O laudo de avaliação quando houver definição específica dos ativos-alvo que integrarão a carteira do FII;
- IV. Fato relativo ao FII, considerado relevante, que possa afetar a decisão do potencial investidor no que diz respeito à aquisição das cotas do FII.
- V. Os critérios e metodologias utilizados pelo gestor ou empresa avaliadora independente por ele contratada para realizar a avaliação dos investimentos do FII ao valor justo; e
- VI. A política para a contratação de consultores e terceiros para auxiliar na gestão dos ativos do FII ou dos empreendimentos imobiliários.

7. SOBRE O PLANO

Legislação de referência:

IN Previc nº 35/20, art. 7, IV e § único.

A presente política de investimentos considera a modalidade do plano de benefícios, suas especificidades, as necessidades de liquidez e demais características sintetizadas a seguir. Deste modo, a construção da carteira visa a compatibilizar a alocação em ativos com fluxos de pagamento compatíveis com prazos e o montante das obrigações, com o objetivo de manter o equilíbrio econômico-financeiro entre ativos e passivos do plano.

Política de Investimentos 2023-2027

PLANO DE BENEFÍCIOS	
Nome	Plano de Benefícios Sanprev III
Modalidade	Contribuição Variável (CV)
Meta ou índice de referência	INPC + 4,77% a.a.
CNPJ	48.306.923/0001-00
CNPB	19.960.029-29

7.1. Cenário Macroeconômico

O cenário macroeconômico tem por objetivo detalhar a projeção de variáveis macroeconômicas a partir da conjuntura atual e por intermédio de premissas e hipóteses condizentes com realidade econômica, a fim de prover às demais áreas da entidade análises que contribuam para a condução dos processos de alocação e tomada de decisão de investimento.

As projeções dos principais indicadores econômicos são utilizadas para desenhar estes cenários, que também servirão como plano de fundo às análises e aos estudos macro/setorial (top down), com intuito de informar aos gestores os principais impactos possíveis sobre os diversos mercados e, assim, tornar a tomada de decisão mais segura e eficiente.

O detalhamento dos cenários é parte integrante dos documentos sobre o estudo de macroalocação conduzidos pela EFPC.

7.2. Passivo Atuarial

Com base nas características do plano, a EFPC revisou em 2022 o estudo de macroalocação do plano, visando a manutenção de uma carteira que proporcione retornos compatíveis com a meta atuarial e simultaneamente minimize a probabilidade de déficit atuarial.

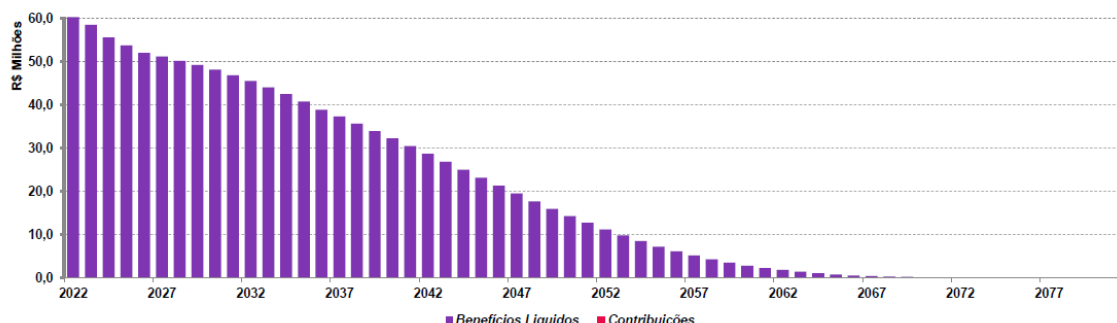
Para tanto, considerou as classes de ativos elegíveis, bem como dados adicionais de liquidez, risco de mercado, risco de crédito e horizonte de investimentos. Não obstante, foram respeitados os limites de cada classe de ativos, dadas as restrições legais e demais parâmetros considerados no modelo.

Por fim, definiu-se a carteira de investimentos mais adequada ao passivo do plano, mitigando-se o risco de descasamento de fluxos entre ativos e passivos, cujos referenciais de prazo médio dos fluxos do ativo e passivo, bem como a taxa atuarial/meta do plano, foram:

REFERENCIAIS DO PLANO DE BENEFÍCIOS	
<i>Duration</i> do passivo	10,23 anos
<i>Duration</i> do ativo	5,33 anos
Taxa atuarial/taxa de referência	INPC + 3,71% a.a.

Política de Investimentos 2023-2027

A necessidade cada vez mais latente de uma gestão conjunta entre ativos e passivos torna este tópico de extrema importância para avaliar se a carteira de investimentos está condizente com o fluxo de suas obrigações.



Este gráfico representa a distribuição dos fluxos líquidos (benefícios pagos – contribuições) simulados ao longo do tempo com base na evolução do passivo.

A proposta de alocação apresentada nesta Política de Investimentos foi baseada no estudo ALM – *Asset Liability Management* (gerenciamento de ativos e passivos).

8. ALOCAÇÃO DE RECURSOS

Legislação de referência:

IN Previc nº 35/20, art. 7, I e § único.

A alocação dos recursos permanentemente respeitará os limites fixados nesta política de investimentos. Para a composição do portfólio, buscar-se-á gradual convergência aos alvos definidos para cada segmento e mandato, exceto na superveniência de abruptas alterações conjunturais que possam implicar riscos adicionais decorrentes de cenários adversos.

A definição dos parâmetros inferiores e superiores para cada limite de alocação visa dar flexibilidade para a realização de Investimentos Táticos, que nada mais são que posicionamentos de curto prazo com o propósito de proteger a carteira ou de aproveitar oportunidades de mercado.

ALOCAÇÃO DE RECURSOS - LIMITES E ALVOS POR SEGMENTO DE APLICAÇÃO E MANDATO				
SEGMENTO	LIMITE LEGAL	ALOCAÇÃO OBJETIVO	LIMITES	
			INFERIOR	SUPERIOR
Renda Fixa	100%	92,00%	68,00%	100,00%
Renda Variável	70%	2,00%	0,00%	6,00%
Estruturado	20%	0,00%	0,00%	5,00%
Imobiliário	20%	4,00%	0,00%	6,00%
Operações com participantes	15%	2,00%	0,00%	15,00%
Exterior	10%	0,00%	0,00%	0,00%

Política de Investimentos 2023-2027

8.1. Rentabilidade e benchmarks

Legislação de referência:

IN Previc nº 35/20, art. 7, incisos II e III e § único.

A rentabilidade¹ auferida pelo plano e por cada segmento de aplicação nos últimos 5 (cinco) exercícios, de forma acumulada e por exercício encontra-se registrada na tabela a seguir:

SEGMENTO	2018	2019	2020	2021	2022	ACUMULADO
Plano	9,55%	14,99%	6,67%	1,92%	9,13%	49,46%
Renda Fixa	9,58%	15,14%	6,15%	1,71%	9,05%	48,55%
Renda Variável	N/A	N/A	N/A	N/A	N/A	N/A
Estruturado	N/A	N/A	N/A	N/A	N/A	N/A
Imobiliário	3,90%	4,28%	37,08%	1,13%	6,29%	59,65%
Operações com Participantes	12,80%	11,27%	14,68%	20,77%	15,38%	100,57%
Exterior	N/A	N/A	N/A	N/A	N/A	N/A

¹Metodologia para apuração da rentabilidade: 1 - TIR; 2 - Cotização Adaptada; 3 - Fluxo Médio; ou 4 – Outras;

As metas de rentabilidade por plano e segmento de aplicação, bem como os correspondentes índices de referência (*benchmarks*), foram estabelecidas, conforme tabela a seguir:

Entende-se como *benchmark* para determinado segmento de aplicação o índice que melhor reflete a rentabilidade esperada para o curto prazo, isto é, para horizontes mensais ou anuais, conforme as características do investimento. Esse índice está sujeito às variações momentâneas do mercado.

Por outro lado, a meta reflete a expectativa de rentabilidade de longo prazo dos investimentos realizados em cada um dos segmentos listados a seguir – rentabilidade esta que pode apresentar menor volatilidade e maior aderência aos objetivos do plano.

SEGMENTO	BENCHMARK	META DE RENTABILIDADE	RETORNO ESPERADO
Plano Sanprev III	INPC + 3,71% a.a.	INPC + 3,71% a.a.	7,96%
Renda Fixa	INPC + 3,71% a.a.	INPC + 3,71% a.a.	7,96%
Renda Variável	Ibovespa	INPC + 11,58% a.a.	16,15%
Estruturado	IFMM	INPC + 8,00% a.a.	11,24%
Imobiliário	INPC + 3,71% a.a.	INPC + 8,00% a.a.	7,96%
Operações com Participantes	INPC + 3,71% a.a.	INPC + 3,71% a.a.	7,96%
Exterior	-MSCI World (BRL)	-	7,96%

Política de Investimentos 2023-2027

9. LIMITES

Legislação de referência:
IN Previc nº 35/20, art. 7, VII, d.

Na aplicação dos recursos, o plano observará os limites consignados nas tabelas abaixo.

9.1. Limite de alocação por segmento

ART.	INCISO	ALÍNEA	MODALIDADES DE INVESTIMENTO	LIMITES	
				LEGAL	POLÍTICA
21	-	-	Renda Fixa	100%	100%
	I	a	Títulos da dívida pública mobiliária federal interna	100%	100%
		b	ETF renda fixa composto títulos da dívida pública mobiliária federal interna		100%
	II	a	Ativos financeiros de renda fixa de emissão com obrigação ou coobrigação de instituições financeiras bancárias	80%	25%
		b	Ativos financeiros de renda fixa de emissão de sociedade por ações de capital aberto, incluídas as companhias securitizadoras		25%
		c	ETF Renda Fixa		25%
	III	a	Títulos das dívidas públicas mobiliárias estaduais e municipais	20%	20%
		b	Obrigações de organismos multilaterais emitidas no País		20%
		c	Ativos financeiros de renda fixa de emissão, com obrigação ou coobrigação, de instituições financeiras não bancárias e de cooperativas de crédito, bancária ou não bancárias		20%
		d	Debêntures emitidas por sociedade por ações de capital fechado nos termos do art. 2º da Lei nº 12.431, de 24 de junho de 2011		20%
		e	FIDC e FICFIDC, CCB e CCCB		20%
		f	CPR, CDCA, CRA e WA		20%
22	-	-	Renda Variável	70%	6%
	I	-	Segmento Especial de Listagem: Ações, bônus, recibos, certificados de depósito + ETF de sociedade de capital aberto admitidas à negociação em segmento especial que assegure práticas diferenciadas de governança.	70%	6%
	II	-	Segmento não Especial: Ações, bônus, recibos, certificados de depósito + ETF de sociedade de capital aberto	50%	6%
	III	-	<i>Brazilian Depositary Receipts</i> – BDR classificados como nível II e III.	10%	6%
	IV	-	Certificados representativos de ouro físico no padrão negociado em bolsa de mercadorias e de futuros.	3%	3%
23	-	-	Estruturado	20%	5%
	I	-	FIP (cotas de fundos de investimento em participações)	15%	0%
	II	-	FIM (cotas de fundos de investimento classificados como multimercado) e FICFIM (cotas de fundos de investimento em cotas de fundos de investimento classificados como multimercado)	15%	5%
	III	-	FAMA (cotas de fundos de investimento classificados como “Ações – Mercado de Acesso”)	15%	5%
	IV	-	COE (Certificados de Operações Estruturadas)	10%	5%

Política de Investimentos 2023-2027

24	-	-	Imobiliário	20%	6%
	I	-	FII (cotas de fundos de investimento imobiliário (FII) e FICFII (cotas de fundos de investimento em cotas de fundos de investimento imobiliário))	20%	6%
	II	-	CRI (certificados de recebíveis imobiliários)		6%
	III	-	CCI (cédulas de crédito imobiliário)		6%
	-	-	Estoque imobiliários		6%
25	-	-	Operações com Participantes	15%	15%
	I	-	Empréstimos pessoais concedidos com recursos do plano de benefícios aos seus participantes e assistidos	15%	15%
	II	-	Financiamentos imobiliários concedidos com recursos do plano de benefícios aos seus participantes e assistidos		15%
26	-	-	Exterior	10%	0%
	I	-	FI e FICFI classificados como “Renda Fixa – Dívida Externa”	10%	0%
	II	-	ETF índice do exterior negociado em bolsa de valores do Brasil		0%
	III	-	FI e FICFI com o sufixo “Investimento no Exterior” – 67%		0%
	IV	-	FI e FICFI com o sufixo “Investimento no Exterior”		0%
	V	-	Brazilian Depositary Receipts – BDR classificados como nível I e FIA - BDR nível I (cotas dos fundos da classe “Ações – BDR Nível I”)		0%
	VI	-	Outros ativos financeiros no exterior pertencentes às carteiras dos fundos constituídos no Brasil, que não estejam previstos nos incisos anteriores.		0%

9.2. Alocação por emissor

ART.	INCISO	ALÍNEA	LIMITES DE ALOCAÇÃO POR EMISSOR	LIMITES	
				LEGAL	POLÍTICA
27	I	-	Tesouro Nacional	100%	100%
	II	-	Instituição financeira bancária autorizada a funcionar pelo Bacen	20%	20%
	III	-	Demais Emissores	10%	10%

9.3. Concentração por emissor

ART.	INCISO	ALÍNEA	LIMITES DE CONCENTRAÇÃO POR EMISSOR	LIMITES	
				LEGAL	EFPC
	II	a	Instituição financeira (bancária, não bancárias e cooperativas de crédito autorizada pelo BACEN)	25%	25%
		b	FIDC e FIC-FIDC*	25%	25%

Política de Investimentos 2023-2027

	II ²	c	ETF, negociado em bolsa, referenciado em índices de Renda Fixa ou Renda Variável	25%	25%
		d	FI classificado no segmento estruturado, FICFI classificado no segmento estruturado*, FIP ³	25%	25%
		e	FII e FIC-FII*	25%	25%
		f	FI constituídos no Brasil de que tratam os incisos II, IV e VI do art. 26 e FIC-FI constituídos no Brasil de que tratam os incisos II, IV e VI do art. 26*	25%	25%
		g	Demais emissores, ressalvado o disposto nos incisos III e IV	25%	25%
	III	-	Patrimônio separado constituído nas emissões de certificado de recebíveis com a adoção de regime fiduciário ⁴	25%	25%
	IV	a	Fundo de investimento constituído no exterior de que trata o inciso III do art. 26	15%	15%
		b	Do emissor listado na alínea “d” do inciso III do art. 21	15%	15%
	-	§1º	De uma mesma classe ou série de títulos ou valores mobiliários de renda fixa.	25%	25%
	-	§5º	Quantidade de ações que representem capital total e capital votante de uma mesma companhia aberta	25%	25%

10. DERIVATIVOS

Legislação de referência:

IN Previc nº 35/20, art. 7, V e § único.

As operações com derivativos são permitidas, desde que respeitados, cumulativamente os limites, restrições e demais condições estabelecidas pela Resolução CMN nº 4.994/2022.

A EFPC, através de seus fundos de investimentos, poderá fazer uso de derivativos, conforme objetivos descritos no regulamento do fundo investido. Caberá ao gestor, discricionariamente, analisar a conveniência e oportunidade para realização de operações com derivativos, sempre respeitando os limites legais, quando aplicáveis, e os quesitos a seguir.

O controle de exposição, quando se tratar de veículos em que a abertura de carteira é necessária para o enquadramento, será através do monitoramento dos níveis de margem requerida como garantia de operações e das despesas com a compra de opções, sendo:

- Margem requerida limitada a 15% (quinze por cento) da posição em títulos da dívida pública mobiliária federal, ativos financeiros de emissão de instituição financeira e ações aceitos pela Clearing,⁵

² Em relação ao limite estabelecido nas alíneas “b”, “d”, “e” e “f” do inciso II, não se aplica o limite de 25% nos FIC-FI se as suas aplicações observem os limites do art. 28.

³ Não se aplica o limite de 25% nos FIP que invistam pelo menos 90% do PL em cotas de outros FIP, desde que suas aplicações observem os limites do art. 28.

⁴ Emissões de certificados de recebíveis com a adoção de regime fiduciário, considera-se como emissor cada patrimônio separado constituído com a adoção do referido regime.

⁵ Para verificação dos limites estabelecidos nos incisos V e VI do caput não serão considerados os títulos recebidos como lastro em operações compromissadas.

Política de Investimentos 2023-2027

- Valor total dos prêmios de opções pagos limitado a 5% (cinco por cento) da posição em títulos da dívida pública mobiliária federal, ativos financeiros de emissão de instituição financeira e ações da carteira de cada plano ou fundo de investimento.^{5,6}

Cabe destacar que o controle aqui mencionado não se aplica aos fundos que são dispensados, por legislação, do controle relacionado a derivativos, sendo certo que outras análises sobre a utilização de derivativos nesses fundos serão realizadas, a despeito da dispensa legal para esse controle específico.

Além do caso acima, e sem prejuízo da observância dos mesmos critérios legais, a EFPC poderá realizar operações de derivativos diretamente desde que tais operações observem, cumulativamente, os seguintes critérios:

- Observância dos quesitos legais relacionados a depósito de margem e a gasto com prêmio de opções, transcritos anteriormente;
- Análise prévia de cenários, riscos e impactos na carteira, considerando-se a posição isoladamente e em conjunto com ativos da carteira;
- As operações deverão ter o objetivo de proteção.

11. APREÇAMENTO DOS ATIVOS FINANCEIROS

Legislação de referência:

IN Previc nº 35/20, art. 7, VII, a.

A metodologia para apreçamento deve observar as possíveis classificações dos ativos adotados pela EFPC (para negociação ou mantidos até o vencimento), observado a legislação vigente.

O apreçamento dos ativos, independentemente da modalidade, será realizado pelo:

- Agente de custódia, ou por terceiro por ele contratado para prestação do serviço de controladoria de ativos; ou
- Administrador fiduciário dos fundos de investimento alocados, ou por terceiro para prestação do serviço de controladoria de ativos para o fundo.

Adicionalmente, o apreçamento estará sujeito aos seguintes pontos:

- Metodologia: conforme manual disponibilizado pelo prestador de serviços contratado (administrador/custodiante/controladoria de ativos);
- Fontes: poderão ser utilizados como fontes de referência os dados divulgados por instituições reconhecidas por sua atuação no mercado de capitais brasileiro, como a Associação Brasileira das Entidades dos Mercados Financeiros e de Capitais (ANBIMA) e a B3. No caso de ativos com baixa liquidez, autoriza-se o uso de estudos específicos, elaborados por empresas especializados e com reconhecida capacidade;

⁶ No cômputo do limite de que trata o inciso VI do caput, no caso de operações estruturadas com opções que tenham a mesma quantidade, o mesmo ativo subjacente e que o prêmio represente a perda máxima da operação, deverá ser considerado o valor dos prêmios pagos e recebidos, observado o disposto no inciso VII do art. 36 da Resolução CMN nº 4.661.

Política de Investimentos 2023-2027

- Modalidade: como regra geral, os ativos serão marcados a mercado. Como exceção a regra, os títulos públicos federais com prazo entre a data de aquisição e a data de vencimento igual ou superior a cinco anos podem ser registrados na curva desde que haja capacidade financeira e intenção de mantê-los na carteira até o vencimento.
- Reclassificação: a alteração da modalidade na curva para a mercado pode ser realizada, a critério da EFPC, na ocorrência de pelo menos uma das seguintes situações: motivo isolado, não usual, não recorrente e não previsto; para a redução da taxa de juros ou para aumento da longevidade, mediante alteração da tábua de mortalidade, dos planos de benefícios que utilizem hipóteses atuariais na constituição e manutenção de benefícios, desde que o resultado da reclassificação seja igual ou inferior ao valor do ajuste decorrente da alteração da(s) hipótese(s), com base em estudo técnico específico elaborado pela EFPC. É recomendável que todas as negociações sejam realizadas através de plataformas eletrônicas e em bolsas de valores e mercadorias e futuros, visando maior transparência e maior proximidade do valor real de mercado.

O monitoramento da marcação dos ativos é feito por meio de relatórios gerados mensalmente por consultores contratados.

12. PROCEDIMENTOS E CRITÉRIOS PARA AVALIAÇÃO DOS RISCOS DE INVESTIMENTO

Legislação de referência:

IN Previc nº 35/20, art. 7, VII, b.

Durante a vigência da presente Política de Investimentos, os riscos de investimentos serão avaliados de acordo com os procedimentos e critérios abaixo descritos, incluídos os riscos de crédito, de mercado, de liquidez, operacional, legal, sistêmico e outros inerentes às operações.

12.1. Risco de Mercado

Para fins de gerenciamento do risco mercado, a EFPC emprega as seguintes ferramentas estatísticas:

FERRAMENTAS	PROPÓSITO
<i>Value-at-Risk (VaR)</i>	O VaR estima, com base em um intervalo de confiança e em dados históricos de volatilidade dos ativos presentes na carteira analisada, qual a perda máxima esperada (ou perda relativa) nas condições atuais de mercado.
<i>Stress Test</i>	O Stress Test avalia, considerando um cenário em que há forte depreciação dos ativos e valores mobiliários (sendo respeitadas as correlações entre os ativos), qual seria a extensão das perdas na hipótese de ocorrência desse cenário

12.1.1. VaR

Para os segmentos e/ou mandatos, o controle gerencial de risco de mercado será feito por meio do VaR, com o objetivo de a Entidade controlar a volatilidade das carteiras do plano. Serão utilizados os seguintes parâmetros:

- Modelo: Não-Paramétrico.

Política de Investimentos 2023-2027

- Método de Cálculo de Volatilidade: EWMA com λ 0,94.
- Intervalo de Confiança: 95%.
- Horizonte de Investimento: 21 dias úteis.

Além disso, cabe destacar que essa modelagem será aplicada à carteira aberta dos fundos.

O controle de riscos deve ser feito de acordo com os seguintes limites:

MANDATO/SEGMENTO	LIMITE
Consolidado	5,00%

Os limites e os objetivos estipulados foram encontrados através da expectativa de retorno definida no cenário para cada mandato/segmento, ou ainda no *spread* exigido para que se obtenha um equilíbrio entre o passivo e o ativo. A relação entre retorno e risco é uma das premissas inseridas neste modelo de mensuração, que ainda conta com a definição do horizonte de tempo e do intervalo de confiança utilizado.

12.1.2. Stress Test

A avaliação dos investimentos em análises de *stress* passa pela definição de cenários que consideram mudanças bruscas em variáveis importantes para o apreçamento dos ativos, como taxas de juros e preços de determinados ativos. Embora as projeções considerem as variações históricas dos indicadores, os cenários de *stress* não precisam apresentar relação com o passado, uma vez que buscam simular futuras variações adversas.

Sem prejuízo de outras simulações de valor futuro com cenários diversos, o controle de análise de *stress* será feito com base nos seguintes parâmetros:

- Cenário: B3⁷
- Periodicidade: mensal

O modelo adotado para as análises de *stress* é realizado por meio do cálculo do valor a mercado da carteira, considerando o cenário atípico de mercado e a estimativa de perda que ele pode gerar.

Apesar de o cenário de *stress* poder ser aplicado a cada segmento individualmente, a Entidade acompanhará os valores referentes à carteira total de investimentos, e complementarará as análises de valor em risco com a análise de *stress*.

A Entidade entende que valores de perda de até 8% sejam normais para essa análise. Embora tal número não configure limite estrito, novas análises podem ser feitas quando houver extrapolação desse valor.

12.1.3. Monitoramento e Providências

Em razão de a gestão dos fundos que serão monitorados de acordo com os controles e limites aqui estabelecidos ser terceirizada, é necessário observar que eventuais descumprimentos de limite devem:

⁷Oriundo do arquivo CENLIQWEB.txt (cenários 09999 e 10000).

Política de Investimentos 2023-2027

1. Ser analisados em relação ao contexto de mercado à época do rompimento;
2. Ser analisados em relação à postura do gestor, especialmente no que tange ao fato gerador de tal rompimento: se posicionamento ativo por parte do gestor ou se situação atípica de mercado;
3. Ser avaliados em contexto mais amplo, considerando-se a carteira total de investimentos, e potenciais impactos nessa carteira.

Nesse sentido, o tratamento dado a cada eventual rompimento de limite depende das análises acima, assim como as providências a serem tomadas, sendo certo que não existe obrigatoriedade, *a priori*, de zeragem e/ou redução de exposição e nem mesmo de interrupção das operações.

12.2. Risco de Crédito

O gerenciamento do risco de crédito visa mitigar a possibilidade de não cumprimento, por determinada contraparte, de obrigações relativas à liquidação de operações que envolvam a negociação de ativos financeiros, resultando em prejuízo ao plano.

Deste modo, antes de realizar uma aplicação em ativos ou de cotas de fundos de investimento relacionados ao risco de crédito, a EFPC avalia o potencial da empresa/instituição emissora do crédito em honrar as dívidas. As análises realizadas se baseiam, simultaneamente, nas seguintes abordagens:

ABORDAGENS	PROPÓSITO
Qualitativa	A análise qualitativa é composta por inúmeros elementos que possam contribuir com a formação de opinião acerca da capacidade de pagamento, incluindo-se: análise de emissores, documentação e prospecto, prazos, fatores financeiros, garantias etc.
Quantitativa	Os modelos quantitativos de classificação de risco de crédito buscam avaliar a um emissor de crédito ou de uma operação específica, atribuindo uma medida que representa a expectativa de risco de <i>default</i> , geralmente expressa na forma de uma classificação de risco (<i>rating</i>).

12.2.1. Abordagem Qualitativa

Com relação aos investimentos diretos em ativos com risco de crédito, a avaliação dos investimentos deve adotar critérios de análise que não se limitem à classificação de risco (*rating*) atribuído por agência classificadora, mas que abordem adicionalmente pelo menos os pontos apresentados a seguir:

Análise dos emissores

Nos investimentos em que a contraparte seja o principal pilar para a análise do risco da operação, é importante analisar aspectos financeiros (capacidade de pagamento), histórico de atuação, governança, controle acionário, setoriais, impactos políticos (se existir), aspectos legais da emissão como índices financeiros (cobertura, alavancagem e outros).

Análise de prospectos e outras documentações

Em uma operação estruturada é necessária a análise das documentações que competem à operação (prospecto, regulamento e outras), entendendo-se quais as garantias, seus vínculos e/ou lastros,

Política de Investimentos 2023-2027

responsabilidades, estrutura de gerenciamento de fluxo de caixa, custos, volume de emissão, prazo do investimento, etc.

Monitoramento de operações de crédito

A decisão de investir em um ativo de crédito traz consigo a necessidade de um acompanhamento contínuo do desempenho das operações. Nesse sentido, é necessário acompanhar a classificação de risco das agências de *rating* e os dados da operação disponíveis no mercado. A contraparte também deve ser periodicamente acompanhada.

12.2.2. Abordagem Quantitativa

Sob a abordagem quantitativa, a avaliação do risco de crédito será realizada pela utilização de *ratings* atribuídos por agência classificadora de risco de crédito atuante no Brasil. A classificação representa um grau crescente de risco de *default*, sintetizada por uma escala de notas, para as quais a EFPC estabelece um grau mínimo para realização de suas aplicações.

Para checagem do enquadramento, os títulos privados devem, a princípio, ser separados de acordo com suas características. Os seguintes pontos devem, adicionalmente, ser considerados:

- Para títulos emitidos por instituições financeiras, será considerado o *rating* da instituição;
- Para títulos emitidos por quaisquer outras instituições não financeiras, será considerado o *rating* da emissão, e não o *rating* da companhia emissora;

É preciso verificar se a emissão ou emissor possui rating por pelo menos uma das agências classificadoras de risco, e se a nota é, de acordo com a escala da agência no mercado local, igual ou superior às faixas classificadas como “Investimento” a seguir:

TABELA DE RATINGS						
Faixa	Fitch	S&P	Moody's	Liberum	Austin	Grau
1	AAA (bra)	brAAA	AAA.br	AAA	brAAA	Investimento
2	AA+ (bra)	brAA+	Aa1.br	AA+	brAA+	
	AA (bra)	brAA	Aa2.br	AA	brAA	
	AA- (bra)	brAA-	Aa3.br	AA-	brAA-	
3	A+ (bra)	brA+	A1.br	A+	brA+	
	A (bra)	brA	A2.br	A	brA	
	A- (bra)	brA-	A3.br	A-	brA-	
4	BBB+ (bra)	brBBB+	Baa1.br	BBB+	brBBB+	Especulativo
	BBB (bra)	brBBB	Baa2.br	BBB	brBBB	
	BBB- (bra)	brBBB-	Baa3.br	BBB-	brBBB-	
5	BB+ (bra)	brBB+	Ba1.br	BB+	brBB+	
	BB (bra)	brBB	Ba2.br	BB	brBB	
	BB- (bra)	brBB-	Ba3.br	BB-	brBB-	

Política de Investimentos 2023-2027

6	B+ (bra)	brB+	B1.br	B+	brB+
	B (bra)	brB	B2.br	B	brB
	B- (bra)	brB-	B3.br	B-	brB-
7	CCC (bra)	brCCC	Caa.br	CCC	brCCC
	CC (bra)	brCC	Ca.br	CC	brCC
	C (bra)	brC	C.br	C	brC
8	D (bra)	brD	D.br	D	brD

Os investimentos que possuírem *rating* igual ou superior às notas indicadas na tabela serão classificados como Grau de Investimento, observadas as seguintes condições:

- Caso duas das agências classificadoras admitidas classifiquem o mesmo papel ou emissor, será considerado, para fins de enquadramento, o pior *rating*;
- O enquadramento dos títulos ou emissores será feito com base no *rating* vigente na data da verificação da aderência das aplicações à política de investimento.

As agências de classificação de risco utilizadas na avaliação dos ativos de crédito privado domiciliadas no país devem estar registradas na Comissão de Valores Mobiliários (CVM). No caso de agências domiciliadas no exterior, essas devem ser reconhecidas pela CVM.

Complementando o acompanhamento de Risco de Crédito descrito na presente Política de Investimentos, o BANESPREV possui um documento denominado “Manual de Avaliação e Classificação de Crédito”, em atendimento a Instrução Normativa PREVIC nº 42, com o intuito de acompanhar e endereçar a provisão de crédito para os ativos presentes na carteira própria, nos fundos abertos e exclusivos.

12.2.3. Exposição a Crédito Privado

O controle da exposição a crédito privado é feito através do percentual de recursos alocados em títulos privados, considerada a categoria de risco dos papéis. O controle do risco de crédito deve ser feito em relação aos recursos garantidores, evitando-se exposição a ativos não elegíveis. Eventuais rebaixamentos de *ratings* de papéis já integrantes da carteira de investimentos deverão ser avaliados individualmente, visando a proteger o interesse dos participantes dos planos de benefícios.

Os seguintes pontos devem, adicionalmente, ser considerados:

- Aplicações em DPGE (Depósitos a Prazo com Garantia Especial) serão sempre consideradas como “Grau de Investimento”, desde que sejam respeitados os limites de cobertura de R\$ 40 milhões do FGC (Fundo Garantidor de Créditos) por instituição;
- Se não houver *rating* válido atribuído, o ativo será classificado como Grau Especulativo.
- Para emissões primárias com prazo para atribuição de *rating*, será considerado o *rating* do emissor até a efetiva atribuição, desde que este prazo não ultrapasse 90 dias da data da subscrição, e que o emissor tenha seu *rating* entre as faixas 1 e 2 da tabela.

O controle do risco de crédito deve ser feito em relação aos recursos garantidores, de acordo com os seguintes limites:

Política de Investimentos 2023-2027

Categoria de Risco	Limite
Grau de Investimento + Grau Especulativo	25%
Grau Especulativo	5%

O limite para títulos classificados na categoria Grau Especulativo visa comportar eventuais rebaixamentos de *ratings* de papéis já integrantes da carteira de investimentos e eventuais ativos presentes em fundos de investimentos condominiais. Nesse sentido, o limite acima previsto não deve ser entendido como aval para aquisição de títulos que se enquadrem na categoria “Grau Especulativo” por parte dos gestores de carteira e de fundos exclusivos.

12.3. Risco de Liquidez

O risco de liquidez envolve a avaliação de potenciais perdas financeiras decorrentes da realização de ativos a preços abaixo daqueles praticados no mercado, efetuados para cumprir obrigações de pagamentos de benefícios aos participantes.

Para fins de mensuração e análise deste risco, serão utilizados os indicadores com objetivo de evidenciação da capacidade do plano para honrar as obrigações com os participantes no curto e médio prazo (Passivo), considerando ativos de maior e menor liquidez e a posição em determinados ativos que estejam sujeitos a variações abruptas de preço por liquidez baixa ou inexistente (Ativo).

12.3.1. Indicadores para evidenciação da capacidade de pagamento de Obrigações (Passivo)

A Entidade acompanhará semestralmente os indicadores seguintes para evidenciação da capacidade de pagamento de suas obrigações com os participantes. Tais indicadores foram baseados nos índices de liquidez desenvolvidos pela PREVIC e publicados no Relatório de Estabilidade da Previdência Complementar, com adaptação de metodologia para adequação das informações disponíveis.

Não serão estabelecidos parâmetros mínimos, sem prejuízo de vir a agir quando os níveis dos índices a seguir apresentados estiverem abaixo de 1.

Índice de Liquidez Global (ILG)

O índice de liquidez global (ILG) tem por objetivo mensurar a disponibilidade de ativos líquidos, independentemente dos respectivos prazos de vencimento ou da volatilidade, para fazer frente às obrigações com participantes projetadas para cinco anos.

Por ativos líquidos entende-se o composto do total de títulos públicos, títulos privados de renda fixa, operações compromissadas em carteira e fundos de renda fixa e renda variável sem restrição para resgates. O índice compara esse montante de liquidez, frente ao fluxo atuarial líquido (total dos fluxos de benefícios subtraídos dos fluxos de contribuições de ativos e assistidos) estimado para os próximos cinco anos, descontada da meta definida na última avaliação atuarial.

Quando superior a um, o índice informa a existência de fluxos de ativos com liquidez em montante superior aos passivos atuariais líquidos, indicando que não há insuficiência de ativos para cobrir as obrigações.

Política de Investimentos 2023-2027

Quanto maior o ILG, maior a flexibilidade para a realização de ativos e evitar perdas decorrentes da necessidade de negociar sob condições adversas de mercado, a preços inferiores aos estabelecidos como meta quando adquiridos.

Índice de Liquidez de Curto Prazo (ILCP)

O índice de liquidez de curto prazo (ILCP) relaciona o valor presente (VP) dos títulos de renda fixa em carteira (títulos públicos, títulos privados e operações compromissadas) de prazos de vencimentos curtos (até cinco anos) com os VP das obrigações atuariais líquidas das contribuições, no mesmo prazo (até cinco anos).

Quando superior a um, o índice informa a existência de fluxos de renda fixa em montante superior aos passivos atuariais líquidos, indicando menor necessidade de realizar outros ativos para cobrir as obrigações no período de referência. Portanto, o ILCP maior tende a reduzir a exposição ao risco de mercado.

12.3.2. Redução de Demanda de Mercado (Ativo)

O controle do risco de liquidez de demanda de mercado será feito por meio do controle do percentual da carteira que pode ser negociado em determinado período, adotando como premissa a utilização de 20% do volume médio negociado nos últimos 21 dias úteis, para cada ativo presente na carteira e/ou fundos exclusivos. No caso dos demais fundos, será utilizado o prazo de cotização divulgado em regulamento.

HORIZONTE	PERCENTUAL MÍNIMO DA CARTEIRA
21 dias úteis	1%
252 dias úteis	10%

12.4. Risco Operacional

O Risco Operacional caracteriza-se como “a possibilidade de ocorrência de perdas resultantes de falha, deficiência ou inadequação de processos internos, pessoas e sistemas, ou de eventos externos”. A gestão será decorrente de ações que garantam a adoção de normas e procedimentos de controles internos, alinhados com a legislação aplicável.

Dentre os procedimentos de controle podem ser destacados:

- Realizações das ações de controles internos, previstas no item 13 desta política;
- Conhecimento e mapeamento profundo de seus procedimentos operacionais;
- Avaliação dos pontos sujeitos a falhas de qualquer tipo;
- Avaliação dos impactos das possíveis falhas;
- Avaliação da criticidade de cada processo, em termos dos erros observados e dos impactos causados.
- A definição de rotinas de acompanhamento e análise dos relatórios de monitoramento dos riscos descritos nos tópicos anteriores;
- O estabelecimento de procedimentos formais para tomada de decisão de investimentos;
- Acompanhamento da formação, desenvolvimento e certificação dos participantes do processo decisório de investimento; e

Política de Investimentos 2023-2027

- Formalização e acompanhamento das atribuições e responsabilidade de todos os envolvidos no processo de planejamento, execução e controle de investimento.

As atividades críticas são revistas de forma prioritária, e as demais são revistas conforme a necessidade. Esse processo é realizado rotineiramente, de forma a prover a segurança necessária.

12.5. Risco Legal

O risco legal está relacionado à não conformidade com normativos internos e externos, podendo gerar perdas financeiras procedentes de autuações, processos judiciais ou eventuais questionamentos. O controle dos riscos dessa natureza, que incidem sobre atividades e investimentos, será feito por meio:

- Monitoramento do nível de compliance, através de relatórios que permitam verificar a aderência dos investimentos às diretrizes da legislação em vigor e à política de investimento, realizados com periodicidade mensal e analisados pelo Conselho Fiscal; e
- Contratação de serviços pontuais ou de monitoramento do risco jurídico da carteira de investimentos.

12.6. Risco Sistêmico

Apesar da dificuldade de gerenciamento deste risco, ele não deve ser relevado. É importante que ele seja considerado em cenários, premissas e hipóteses para análise e desenvolvimento de mecanismos de antecipação de ações aos eventos de risco. O monitoramento do risco sistêmico é realizado através de relatórios periódicos acerca de dados e indicadores da economia nacional e global, visando a identificação de fatores que possam resultar em quebra da estabilidade do sistema financeiro. Além deste, utiliza-se o monitoramento da volatilidade do mercado calculado o *VaR* e *Stress* da carteira consolidada conforme parâmetros já estabelecidos anteriormente.

Como mecanismo para se tentar reduzir a suscetibilidade dos investimentos a esse risco, bem como para tentar suavizar a intensidade de seus efeitos, a alocação dos recursos é realizada sob o princípio da diversificação de setores e emissores. Como mecanismo adicional, a EFPC poderá contratar gestores externos de investimento, visando a mitigar a possibilidade de inoperância desses prestadores de serviço em um evento de crise.

12.7. Risco relacionado à sustentabilidade

Legislação de referência:
IN Previc nº 35/20, art. 7, VI.

Os princípios ASG podem ser entendidos como um conjunto de regras que visa favorecer os investimentos em companhias que adotam, em suas atividades ou através de projetos, políticas de responsabilidade socioambiental.

Política de Investimentos 2023-2027

A Entidade entende que tem papel importante na promoção de boas práticas relacionadas às questões Ambientais, Sociais e de Governança Corporativa. A observância dos princípios socioambientais na gestão dos recursos depende diretamente da adequação do processo de tomada de decisões, de forma que a Entidade tenha condições de cumprir regras de investimento responsável.

Dessa forma, ao longo da vigência desta política, a Entidade irá considerar nas suas decisões de investimentos, sempre que possível, os princípios ASG.

Ao avaliar a contratação de prestadores de serviços voltados para a área de investimentos ou ao adquirir títulos e valores mobiliários, a Entidade irá considerar aspectos qualitativos, incluindo reputação, ética, transparência, e eventuais políticas de investimentos responsáveis, tais quais políticas para redução de emissão de carbono, avaliação de riscos considerando conceitos ASG e governança corporativa da instituição objeto da avaliação. Nesse sentido, a Entidade fará uso de um questionário específico sobre o tema ASG, no qual deverão ser respondidas informações como: estratégia de investimentos responsáveis, políticas de recursos humanos, governança e critérios para análise e tomada de decisões, dentre outras informações que podem ser solicitadas, a depender das características do ativo/serviço prospectado.

Tais informações irão subsidiar a tomada de decisão para a escolha dos gestores/prestadores, juntamente com outros aspectos qualitativos e quantitativos.

13. CONTROLES INTERNOS

Legislação de referência:

IN Previc nº 35/20, art. 7, VII, d.

Com o objetivo de manter-se em permanente atendimento aos limites e requisitos previstos na Resolução CMN Nº4.994/2022, serão aplicados os seguintes controles internos:

13.1. Controles internos aplicados na gestão de riscos

Risco	Monitoramento	Controles adotados
Risco de Mercado	- Modelos de <i>VaR</i> e/ou <i>B-VaR</i> ; - Teste de Stress.	- Controles pelos gestores exclusivos; - Relatórios de Risco; - Monitoramento dos deslocamentos e limites estabelecidos.
Risco de Crédito	- Limitação por contraparte; - Diversificação; - Acompanhamento de <i>ratings</i> .	- Controles pelos gestores exclusivos; - Relatórios de Risco; - Monitoramento dos limites estabelecidos e alterações de <i>rating</i> .
Risco de Liquidez	- Liquidez dos ativos de mercado.	- Monitoramento dos prazos de resgate e carência de fundos abertos; - Monitoramento da demanda de mercado através de relatórios de risco e Relatório de Compliance; - Após concluído o estudo de ALM a EFPC extrai do referido estudo uma tabulação com a liquidez a ser requerida de forma a acompanhar a necessidade de

Política de Investimentos 2023-2027

		desembolso de caixa para fins de pagamentos de benefícios.
Risco Operacional	- Controles Inadequados; - Falhas de Gerenciamentos; - Erros Humanos.	- Implementação e mapeamento de processos e rotinas de trabalho; - Adoção de práticas de governança corporativa; - Certificação dos profissionais que participam do processo de tomada de decisão dos investimentos.
Risco Legal	- Violação da Legislação e Política; - Violação de Regulamentos; - Faltas em contratos.	- Enquadramento Legal; - Enquadramento da Política de Investimentos; - Monitoramento dos limites gerais no Relatório de Compliance; - Avaliação técnica e criteriosa de contratos com gestores e prestadores de serviço.
Risco Sistêmico	- Possíveis perdas causadas por problemas generalizados no mercado.	- Priorizar os investimentos em títulos soberanos em títulos que disponham de garantias; - Considerar aspectos de diversificação de setores e emissores.

13.2. Controles internos aplicados em eventos de desenquadramento

Apesar de todos os esforços para que não haja nenhum tipo de desenquadramento, esse tipo de situação não pode ser totalmente descartada. No caso de ocorrência de desenquadramento, os seguintes procedimentos mínimos devem ser observados:

- O desenquadramento ocasionado por erros ou falhas internas deve gerar procedimento de revisão de processos, e adequação formal dos mesmos;
- O desenquadramento gerado por descumprimento da legislação, no que concerne aos recursos investidos, deve gerar sanções ao gestor de recursos, que podem ir desde sua advertência formal até o resgate da totalidade dos recursos investidos;
- O desenquadramento gerado de natureza passiva não é considerado como infringência a legislação vigente, sendo que o reenquadramento deverá ser realizado conforme os ditames legais;
- O desenquadramento ocasionado por investimentos realizados antes da entrada em vigor da Resolução CMN nº 4.994/2022 podem ser mantidos até a sua data de vencimento ou de sua alienação.

14. CONTROLE DO PROCESSO DE APROVAÇÃO E DIVULGAÇÃO

CONTROLE SOBRE O PROCESSO DE APROVAÇÃO E DIVULGAÇÃO	
Diretoria Executiva	21/11/22 – Ata nº 1293
Conselho Deliberativo	15/12/22 – Ata nº 329
Publicação no site da EFPC	02/01/23
Encaminhamento à Previc	



Política de Invetimentos 2023-2027





Política de Investimentos 2023 a 2027

Plano de Aposentadoria CD Banesprev

Política de Investimentos 2023-2027

SUMÁRIO

1.	APRESENTAÇÃO DA POLÍTICA DE INVESTIMENTOS	4
2.	SOBRE A ENTIDADE	4
3.	ESTRUTURA DE GOVERNANÇA DE INVESTIMENTOS	4
3.1.	Responsabilidades e deveres individuais comuns a todos.....	5
3.2.	Distribuição de competências.....	5
3.3.	Política de Alçadas.....	6
4.	DESIGNAÇÃO DAS FUNÇÕES DE AETQ E ARGR	6
5.	MITIGAÇÃO DE POTENCIAIS CONFLITOS DE INTERESSE	7
5.1.	Conflitos de Interesse	7
5.1.1.	Público Interno – Participantes do processo decisório e de assessoramento	7
5.1.2.	Público Externo – Prestadores de serviços	8
6.	RELACIONAMENTO COM PRESTADORES DE SERVIÇOS E GESTÃO DE FUNDOS DE INVESTIMENTO	8
6.1.	Administração de carteiras de valores mobiliários e de gestão de fundo de investimento exclusivo	8
6.2.	Fundo de investimento não exclusivo.....	9
6.2.1.	Diretrizes gerais para fundo de investimento não exclusivo	9
6.2.2.	Diretrizes adicionais – conforme tipologia de fundo de investimento não exclusivo.....	10
7.	SOBRE O PLANO	11
7.1.	Cenário Macroeconômico	12
7.2.	Passivo Atuarial	12
8.	ALOCAÇÃO DE RECURSOS	13
8.1.	Rentabilidade e benchmarks.....	13
9.	LIMITES.....	14
9.1.	Limite de alocação por segmento	14
9.2.	Alocação por emissor	16
9.3.	Concentração por emissor	16
10.	DERIVATIVOS.....	17
11.	APREÇAMENTO DOS ATIVOS FINANCEIROS.....	18
12.	PROCEDIMENTOS E CRITÉRIOS PARA AVALIAÇÃO DOS RISCOS DE INVESTIMENTO.....	19
12.1.	Risco de Mercado.....	19
12.1.1.	<i>VaR</i>	19
12.1.2.	Stress Test	20
12.1.3.	Monitoramento e Providências	20
12.2.	Risco de Crédito	20
12.2.1.	Abordagem Qualitativa	21
12.2.2.	Abordagem Quantitativa.....	21
12.2.3.	Exposição a Crédito Privado.....	23
12.3.	Risco de Liquidez	23

Política de Investimentos 2023-2027

12.3.1. Indicadores para evidência da capacidade de pagamento de Obrigações (Passivo)	24
12.3.2. Redução de Demanda de Mercado (Ativo)	25
12.4. Risco Operacional.....	25
12.5. Risco Legal.....	25
12.6. Risco Sistêmico.....	26
12.7. Risco relacionado à sustentabilidade.....	26
13. CONTROLES INTERNOS.....	27
13.1. Controles internos aplicados na gestão de riscos	27
13.2. Controles internos aplicados em eventos de desenquadramento	28
14. CONTROLE DO PROCESSO DE APROVAÇÃO E DIVULGAÇÃO	28

Política de Investimentos 2023-2027

1. APRESENTAÇÃO DA POLÍTICA DE INVESTIMENTOS

A Política de Investimentos do Plano de Aposentadoria CD BANESPREV, administrado pela Banesprev, referente ao exercício de 2023, objetiva:

- a) Estabelecer diretrizes e medidas a serem observadas por todas as pessoas, internas ou externas à Entidade, que participam do processo de análise, de assessoramento e decisório sobre a aplicação dos recursos do plano, diretamente ou por intermédio de pessoa jurídica contratada;
- b) Dar transparência aos patrocinadores, participantes e assistidos em relação aos principais aspectos relacionados à gestão dos investimentos e riscos.

No processo de planejamento desta política, a entidade adotou o horizonte de 60 (sessenta) meses, prevendo revisões anuais. Os limites e critérios utilizados decorrem e se fundamentam na regulamentação do setor, sobretudo na Resolução CMN nº 4.994, de 24 de março de 2022 e nas Instruções Normativas da Previc nº 35, de 11 de novembro de 2020 e nº 12, de 21 de janeiro de 2019.

Na elaboração desta Política de Investimentos foram empregadas técnicas de análises de cenários e de riscos, avaliações e projeções de indicadores econômicos, considerando a modalidade do Plano de Aposentadoria CD BANESPREV, suas especificidades, necessidades de liquidez e os fluxos esperados de pagamentos dos ativos. As conclusões obtidas com estes estudos oferecem subsídios para a definição das diretrizes de alocação expressas nesta política.

2. SOBRE A ENTIDADE

O Fundo Banespa de Seguridade Social é uma Entidade Fechada de Previdência Complementar, constituída na forma da legislação pertinente em vigor, de caráter não econômico e sem fins lucrativos, com autonomia administrativa e financeira. Sua função é administrar e executar planos de benefícios de natureza previdenciária. Responsável pela gestão e administração do Plano de Aposentadoria CD BANESPREV.

3. ESTRUTURA DE GOVERNANÇA DE INVESTIMENTOS

Legislação de referência:

IN Previc nº 35/20, art. 7, VII, f.

A estrutura de governança de investimentos destina-se a distribuir competências entre os diferentes níveis organizacionais, atribuindo-lhes responsabilidades associadas a objetivos de atuação, inclusive com o estabelecimento de alçadas de decisão de cada instância.

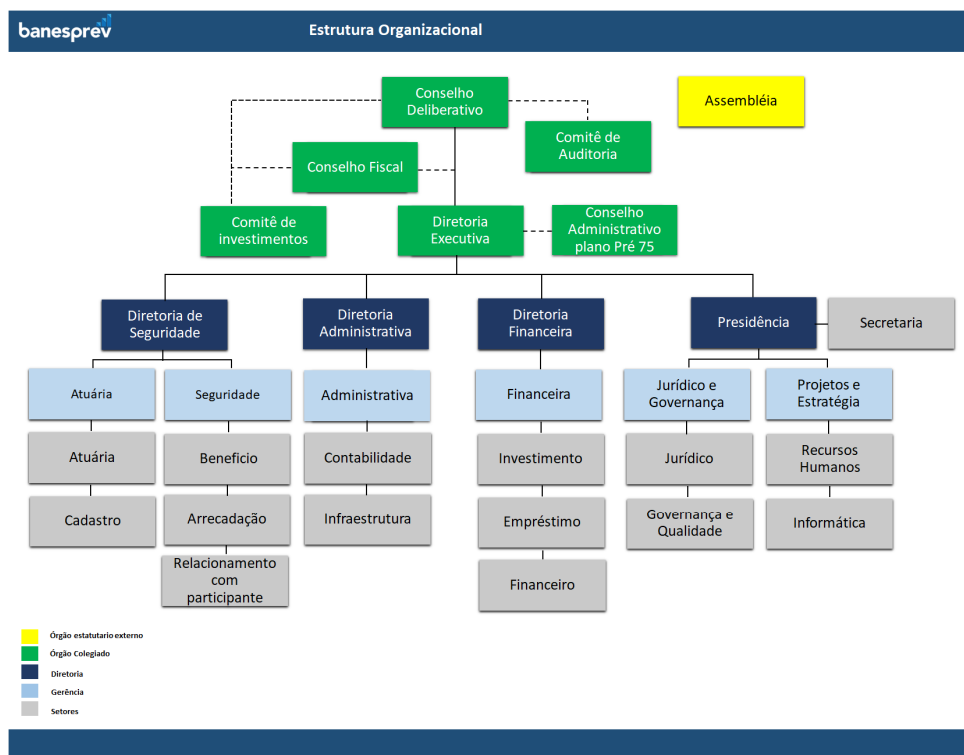
Política de Investimentos 2023-2027

3.1. Responsabilidades e deveres individuais comuns a todos

A pessoa, física ou jurídica, interna ou externa à EFPC, que participe do processo de gestão dos investimentos, em qualquer de suas etapas, independentemente de cargo, atribuição ou função desempenhada, mesmo que não possua qualquer poder deliberativo, atuando direta ou indiretamente, ainda que por intermédio de pessoa jurídica contratada, na aplicação dos recursos dos planos, além das obrigações legais e regulamentares, deve:

- I. Ter pleno conhecimento, cumprir e fazer cumprir as normas legais e regulamentares;
- II. Possuir capacidade técnica, conhecimentos e habilidades compatíveis com as responsabilidades inerentes ao exercício profissional de cargo, emprego ou função relacionada à gestão de investimentos;
- III. Observar atentamente a segregação de funções, abstendo-se de realizar tarefas ou atividades que possam comprometer a lisura de qualquer ato, próprio ou de terceiros, devendo comunicar de imediato ao seu superior ou ao órgão colegiado que seja membro;
- IV. Não tomar parte em qualquer atividade, no exercício de suas funções junto à EFPC ou fora dela, que possa resultar em comprovado conflito de interesses; e
- V. Comunicar imediatamente a identificação de qualquer situação em que possa ser identificada ação, ou omissão, que não esteja alinhada aos objetivos dos planos administrados pela EFPC, independentemente de obtenção de vantagem para si ou para outrem, da qual resulte ou não prejuízo.

3.2. Distribuição de competências



Política de Investimentos 2023-2027

As principais atribuições de cada um dos órgãos de governança da Entidade encontram-se disponíveis no Estatuto do Banesprev e no Regimento Interno do Comitê de Investimentos.

3.3. Política de Alçadas

Decisões de Investimentos	Coordenador e Analista de Investimentos	Gerência Financeira e de Investimentos	Comitê de Investimentos	Diretoria Executiva	Conselho Deliberativo
	ANÁLISE E APRECIACÃO			DELIBERAÇÃO	
Revisão de Política de Investimentos	X	X	X	X	X
Futuras revisões do Regimento Interno do Comitê de Investimentos	X	X	X	X	X
Alocações em Renda Fixa Crédito Privado	X	X	X	X	
Investimentos e Reinvestimentos em títulos públicos conforme estudo ALM	X	X		X	
Investimentos e Reinvestimentos em renda variável (de acordo com limites da PI)	X	X	X	X	
Alienação de Imóveis*	X	X	X	X	X
Investimentos em liquidez	X	X		X	

*Conforme critérios estabelecidos na IN Previc nº 31/2020, o processo de alienação deve contemplar a avaliação do imóvel, que pode ser dispensada caso a última avaliação tenha sido realizada em prazo inferior a cento e oitenta dias, desde que tal procedimento seja devidamente atestado pelo Administrador Estatutário Tecnicamente Qualificado (AETQ), em função das condições de mercado.

4. DESIGNAÇÃO DAS FUNÇÕES DE AETQ E ARGR

Designa-se para o exercício segregado das funções de Administrador Estatutário Tecnicamente Qualificado (AETQ) e de Administrador Responsável pela Gestão de Riscos (ARGR), durante o período de vigência da presente política de investimentos, respectivamente:

DESIGNAÇÃO DE AETQ E DE ARGR			
Função	CPF	Nome	Cargo
AETQ	497.419.854-87	Eudes Carneiro Lins Filho	Diretor Financeiro
ARGR	204.620.888-98	Valdemir Moreira de Lima	Diretor Presidente

5. MITIGAÇÃO DE POTENCIAIS CONFLITOS DE INTERESSE

Legislação de referência:
IN Previc nº 35/20, art. 7, VII, g.

5.1. Conflitos de Interesse

O conflito de interesse será configurado em quaisquer situações em que possam ser identificadas ações que não estejam alinhadas aos objetivos do plano administrado pela EFPC independentemente de obtenção de vantagem para si ou para outrem, da qual resulte ou não prejuízo.

Operações comerciais e financeiras não autorizadas

É vedado à EFPC realizar quaisquer operações comerciais e financeiras¹:

- I. Com seus administradores, membros dos conselhos estatutários e respectivos cônjuges ou companheiros, e com seus parentes até o segundo grau;
- II. Com empresa de que participem as pessoas a que se refere o item anterior, exceto no caso de participação de até cinco por cento como acionista de empresa de capital aberto; e
- III. Tendo como contraparte, mesmo que indiretamente, pessoas físicas e jurídicas a elas ligadas.

A referida vedação não se aplica ao patrocinador, aos participantes e aos assistidos, que, nessa condição, realizarem operações com a entidade de previdência complementar, nos termos e condições previstos na Res. CMN nº 4.994/2022.

5.1.1. Público Interno – Participantes do processo decisório e de assessoramento

A EFPC não autoriza a realização de atividades em que os agentes envolvidos possam estar em situação de conflitos de interesses, real, potencial ou aparente. Assim, qualquer participante do processo decisório e de assessoramento nos investimentos que incorra em evento de potencial conflito de interesses, ou em quaisquer outras decisões que puderem beneficiá-lo de modo particular, ainda que indiretamente, ou em que tiver interesse conflitante com o do plano de benefícios, não poderá se manifestar em nenhuma das fases do processo decisório ou de assessoramento, devendo proceder a imediata declaração de impedimento ou suspeição.

Para fins desta política, caracterizam eventos de potenciais conflitos de interesse, especialmente, mas não se limitando, em casos de:

- I. Situações de relacionamentos próximos com pessoas físicas ou jurídicas que tenham interesses em decisões ou informações confidenciais da entidade ou seus patrocinadores.
- II. Exercício de atividades incompatíveis com as atribuições do cargo ou função, ou a favor de terceiros, em detrimento aos objetivos da entidade;

¹ Lei Complementar nº 109/01, art. 71.

Política de Investimentos 2023-2027

- III. Divulgar ou fazer uso de informações privilegiadas obtidas em função do cargo ou das atividades exercidas;
- IV. Atuar, direta ou indiretamente, em favor de interesses próprios ou de terceiros perante órgão regulador ou fiscalizador em razão do exercício do cargo.

5.1.2. Público Externo – Prestadores de serviços

Qualquer pessoa física ou jurídica que venha a prestar serviços relacionados a gestão dos investimentos da Entidade, deverá exercer sua atividade no estrito interesse dos participantes e beneficiários dos planos, em total ausência de conflito de interesses, real, potencial ou aparente. Neste propósito, os contratos firmados com prestadores de serviços, bem como a seleção de tais prestadores, buscarão incorporar critérios e checagens que visem à mitigação de conflitos de interesses.

6. RELACIONAMENTO COM PRESTADORES DE SERVIÇOS E GESTÃO DE FUNDOS DE INVESTIMENTO

Legislação de referência:

IN Previc nº 35/20, art. 7, VII, c.

No relacionamento com prestadores de serviços, além das medidas de avaliação da capacidade técnica e de mitigação de conflitos de interesse descritas no capítulo anterior, a EFPC define critérios visando à impessoalidade, à concorrência e à transparência, a serem observados nas fases de seleção e monitoramento.

Adicionalmente aos critérios estabelecidos na IN Previc nº 12, os gestores de recursos deverão ser preferencialmente associados à Anbima, observando os princípios e regras do Código de Regulação e Melhores Práticas.

6.1. Administração de carteiras de valores mobiliários e de gestão de fundo de investimento exclusivo

Legislação de referência:

IN Previc nº 12/19, art. 2º.

A EFPC na seleção de prestadores de serviço de administração de carteiras de valores mobiliários e de gestão de fundo de investimento exclusivo deve, no mínimo:

- I. Estabelecer critérios de seleção que visem à impessoalidade, à concorrência e à transparência;
- II. Avaliar se o administrador de carteira de valores mobiliários é devidamente autorizado pela CVM e tem reputação ilibada;
- III. Analisar a estrutura existente para a prestação do serviço, a qualificação técnica e a experiência dos profissionais para o exercício de administração de carteira de valores mobiliários, incluindo o histórico de atuação do gestor de recursos;
- IV. Estabelecer o escopo do serviço a ser prestado inclusive contemplando objetivos passíveis de verificação de acordo com as características do mandato;

Política de Investimentos 2023-2027

- V. Estabelecer critérios relacionados à política de divulgação de informações sobre os investimentos e performance, especificando a periodicidade e as informações necessárias para o monitoramento das atividades pela EFPC, considerando a regulamentação da CVM;
- VI. Estabelecer critérios relacionados à política de divulgação de informações sobre os investimentos e performance, especificando a periodicidade e as informações necessárias para o monitoramento das atividades pela EFPC, considerando a regulamentação da CVM;
- VII. Analisar se a política de gestão de riscos da carteira administrada ou do fundo de investimento está alinhada às diretrizes da política de investimento dos planos de benefícios da EFPC; e
- VIII. Verificar se administrador de carteira de valores mobiliários adere a códigos de autorregulação e códigos de ética e conduta que incentivem boas práticas de mercado, transparência e padrões éticos na administração de carteira de valores mobiliários.

A EFPC no monitoramento de prestador de serviço de administração de carteiras de valores mobiliários deve, no mínimo:

- I. Zelar pela manutenção da relação fiduciária entre a EFPC e o administrador de carteiras de valores mobiliários;
- II. Utilizar procedimentos e metodologias com critérios quantitativos e qualitativos;
- III. Zelar pela transparência de informações divulgadas pelo gestor de recursos;
- IV. Monitorar o risco e o retorno esperado dos investimentos;
- V. Monitorar se o administrador de carteira de valores mobiliários mantém estrutura de gerenciamento de investimentos e riscos compatível com a complexidade do mandato;
- VI. Atuar com diligência e tempestividade nos casos de descumprimento dos mandatos; e
- VII. Avaliar as demonstrações financeiras anuais do fundo investido e o respectivo parecer dos auditores independentes.

6.2. Fundo de investimento não exclusivo

Legislação de referência:
IN Previc nº 12/19, art. 3º e 8º.

Esse item estabelece critérios gerais e específicos para seleção e monitoramento de fundos de investimentos não exclusivos.

- a) **Diretriz geral** – requerida de qualquer classe de fundo de investimento não exclusivo
- b) **Diretrizes adicionais** – regramento peculiarmente requerido à determinada tipologia de fundo, a saber:
 - Fundo de investimento em participações (FIP)
 - Fundo de investimento em direitos creditórios (FIDC)
 - Fundo de investimento imobiliário (FII)

6.2.1. Diretrizes gerais para fundo de investimento não exclusivo

Na seleção de fundo de investimento, a EFPC deve, no mínimo, analisar:

- I. O regulamento e demais documentos disponibilizados pelo gestor do fundo de investimento, previamente às alocações, identificando os riscos inerentes às operações previstas;

Política de Investimentos 2023-2027

- II. As características do fundo frente às necessidades de liquidez da EFPC;
- III. A política de seleção, alocação e diversificação de ativos e, quando for o caso, política de concentração de ativos;
- IV. A compatibilidade entre o objetivo de retorno do fundo de investimento, a política de investimento do fundo, o limite de risco divulgado pelo gestor, quando couber, e eventual adequação do parâmetro utilizado para a cobrança da taxa de performance;
- V. As hipóteses de eventos de avaliação, amortização e liquidação, inclusive antecipada, quando aplicável; e
- VI. O histórico de performance do gestor em relação à gestão do fundo de investimento, se houver.

No monitoramento de fundo de investimento, a EFPC deve, no mínimo:

- I. Utilizar procedimentos e metodologias com critérios quantitativos e qualitativos;
- II. Monitorar o risco e o retorno esperado dos investimentos;
- III. Analisar os relatórios divulgados pelos fundos de investimento, observando a ocorrência de fatos relevantes; e
- IV. Analisar a aderência do fundo de investimento à política de investimento da EFPC.

O desinvestimento deve ocorrer sempre que algum dos critérios de monitoramento assim exigir, e contanto que as condições de mercado viabilizem essa operação.

6.2.2. Diretrizes adicionais – conforme tipologia de fundo de investimento não exclusivo

As diretrizes adicionais são regras peculiarmente requeridas de determinadas tipologias de fundo. Tais regras são mandatórias e complementam as diretrizes gerais. Logo, devem ser observadas em conjunto com as diretrizes gerais.

Fundo de Investimento em Participações

Na seleção de fundo de investimento em participações (FIP), a EFPC deve, adicionalmente ao disposto no art. 3º da IN Previc nº 12, analisar:

- I. As regras aplicáveis para subscrição e integralização de cotas;
- II. A política de amortização e distribuição de rendimentos;
- III. A política de divulgação de informações do fundo e de suas sociedades investidas, conforme regulamentação aplicável;
- IV. A forma do aporte do gestor em relação aos demais investidores;
- V. A duração do fundo, o período de investimento e de desinvestimento;
- VI. A possibilidade de o gestor lançar outro fundo com objetivos concorrentes ou com potencial impacto para a performance do FIP;
- VII. Os riscos envolvidos na participação da EFPC em comitê de investimento do FIP;
- VIII. Os critérios e metodologias utilizados pelo gestor ou empresa avaliadora independente por ele contratada para realizar a avaliação dos investimentos do FIP ao valor justo;
- IX. A política para a contratação de consultores e terceiros pelo FIP para auxiliar na gestão do fundo ou das sociedades investidas; e
- X. As regras de diversificação por empresa investida dos ativos que podem compor a carteira do FIP previstas na política de investimento do fundo.

Política de Investimentos 2023-2027

Fundo de Investimento em Direitos Creditórios (FIDC)

Na seleção de fundo de investimento em direitos creditórios (FIDC), a EFPC deve, adicionalmente ao disposto no art. 3º da IN Previc nº 12, analisar:

- I. A estrutura da carteira, o cedente, o nível de subordinação, a inadimplência e a perda que a classificação de risco e a subordinação deveriam suportar comparando-se com a perda estimada, e a classificação de risco no Sistema de Informações de Crédito do Banco Central (SCR), quando disponível;
- II. Os mecanismos de proteção do FIDC;
- III. As características do FIDC;
- IV. As características dos direitos creditórios;
- V. O fluxograma operacional da estrutura do FIDC, descrevendo o procedimento de cessão, quando houver, e o fluxo financeiro; e
- VI. A política do gestor do fundo para a contratação de terceiros para auxiliar na gestão de recursos, quando houver.

Fundo de investimento imobiliário (FII)

Na seleção de fundo de investimento imobiliário (FII), a EFPC deve, adicionalmente ao disposto no art. 3º da IN Previc nº 12, analisar:

- I. As características dos créditos imobiliários e garantias atreladas, caso existam;
- II. a descrição dos riscos inerentes aos ativos-alvo que podem ser investidos pelo FII;
- III. O laudo de avaliação quando houver definição específica dos ativos-alvo que integrarão a carteira do FII;
- IV. Fato relativo ao FII, considerado relevante, que possa afetar a decisão do potencial investidor no que diz respeito à aquisição das cotas do FII.
- V. Os critérios e metodologias utilizados pelo gestor ou empresa avaliadora independente por ele contratada para realizar a avaliação dos investimentos do FII ao valor justo; e
- VI. A política para a contratação de consultores e terceiros para auxiliar na gestão dos ativos do FII ou dos empreendimentos imobiliários.

7. SOBRE O PLANO

Legislação de referência:

IN Previc nº 35/20, art. 7, IV e § único.

A presente política de investimentos considera a modalidade do plano de benefícios, suas especificidades, as necessidades de liquidez e demais características sintetizadas a seguir. Deste modo, a construção da carteira visa a compatibilizar a alocação em ativos com fluxos de pagamento compatíveis com prazos e o montante das obrigações, com o objetivo de manter o equilíbrio econômico-financeiro entre ativos e passivos do plano.

Política de Investimentos 2023-2027

PLANO DE BENEFÍCIOS	
Nome	Plano de Aposentadoria CD BANESPREV
Modalidade	Contribuição Definida (CD)
Meta ou índice de referência	INPC + 3,25% a.a.
CNPJ	48.307.788/0001-00
CNPB	2021.0023-65

7.1. Cenário Macroeconômico

O cenário macroeconômico tem por objetivo detalhar a projeção de variáveis macroeconômicas a partir da conjuntura atual e por intermédio de premissas e hipóteses condizentes com realidade econômica, a fim de prover às demais áreas da entidade análises que contribuam para a condução dos processos de alocação e tomada de decisão de investimento.

As projeções dos principais indicadores econômicos são utilizadas para desenhar estes cenários, que também servirão como plano de fundo às análises e aos estudos macro/setorial (top down), com intuito de informar aos gestores os principais impactos possíveis sobre os diversos mercados e, assim, tornar a tomada de decisão mais segura e eficiente.

O detalhamento dos cenários é parte integrante dos documentos sobre o estudo de macroalocação conduzidos pela EFPC.

7.2. Estudo de Macroalocação

Com base nas características do plano, a EFPC revisou em 2022 o estudo de macroalocação do plano, visando a manutenção de uma carteira que proporcione retornos compatíveis com a meta atuarial e simultaneamente minimize a probabilidade de déficit atuarial.

Através da identificação de um determinado nível de equilíbrio entre o retorno dos investimentos e o grau de risco admitido, obteve-se uma gama de alternativas de alocação compatíveis com os objetivos do plano, resultando em:

- Maximização da rentabilidade dos investimentos, visando ao menos igualar a taxa de referência do plano, a dado nível de risco;
- Gerenciar a liquidez necessária para pagamento das obrigações atuais e futuras do plano;
- Diversificação dos ativos; e
- Consistente planejamento para aplicação dos recursos garantidores.

Política de Investimentos 2023-2027

8. ALOCAÇÃO DE RECURSOS

Legislação de referência:

IN Previc nº 35/20, art. 7, I e § único.

A alocação dos recursos permanentemente respeitará os limites fixados nesta política de investimentos. Para a composição do portfólio, buscar-se-á gradual convergência aos alvos definidos para cada segmento e mandato, exceto na superveniência de abruptas alterações conjunturais que possam implicar riscos adicionais decorrentes de cenários adversos.

A definição dos parâmetros inferiores e superiores para cada limite de alocação visa dar flexibilidade para a realização de Investimentos Táticos, que nada mais são que posicionamentos de curto prazo com o propósito de proteger a carteira ou de aproveitar oportunidades de mercado.

ALOCAÇÃO DE RECURSOS - LIMITES E ALVOS POR SEGMENTO DE APLICAÇÃO				
SEGMENTO	LIMITE LEGAL	ALOCAÇÃO OBJETIVO	LIMITES	
			INFERIOR	SUPERIOR
Renda Fixa	100%	94,00%	80,00%	100,00%
Renda Variável	70%	2,00%	0,00%	5,00%
Estruturado	20%	0,00%	0,00%	5,00%
Imobiliário	20%	2,00%	0,00%	5,00%
Operações com participantes	15%	2,00%	0,00%	5,00%
Exterior	10%	0,00%	0,00%	0,00%

8.1. Rentabilidade e benchmarks

Legislação de referência:

IN Previc nº 35/20, art. 7, incisos II e III e § único.

A rentabilidade¹ auferida pelo plano e por cada segmento de aplicação nos últimos 5 (cinco) exercícios, de forma acumulada e por exercício encontra-se registrada na tabela a seguir:

SEGMENTO	2018	2019	2020	2021	2022	ACUMULADO
Plano	N/A	N/A	N/A	N/A	2,43%	2,43%
Renda Fixa	N/A	N/A	N/A	N/A	2,18%	2,18%
Renda Variável	N/A	N/A	N/A	N/A	N/A	N/A
Estruturado	N/A	N/A	N/A	N/A	N/A	N/A
Imobiliário	N/A	N/A	N/A	N/A	-0,27%	-0,27%
Operações com Participantes	N/A	N/A	N/A	N/A	13,01%	13,01%
Exterior	N/A	N/A	N/A	N/A		N/A

Metodologia para apuração da rentabilidade: 1 - TIR; 2 - Cotização Adaptada; 3 - Fluxo Médio; ou 4 – Outras;

Política de Investimentos 2023-2027

As metas de rentabilidade por plano e segmento de aplicação, bem como os correspondentes índices de referência (*benchmarks*), foram estabelecidas, conforme tabela a seguir:

Entende-se como *benchmark* para determinado segmento de aplicação o índice que melhor reflete a rentabilidade esperada para o curto prazo, isto é, para horizontes mensais ou anuais, conforme as características do investimento. Esse índice está sujeito às variações momentâneas do mercado.

Por outro lado, a meta reflete a expectativa de rentabilidade de longo prazo dos investimentos realizados em cada um dos segmentos listados a seguir – rentabilidade esta que pode apresentar menor volatilidade e maior aderência aos objetivos do plano.

SEGMENTO	BENCHMARK	META DE RENTABILIDADE	RETORNO ESPERADO
Plano CD BANESPREV	INPC + 3,25% a.a.	INPC + 3,25% a.a.	7,96%
Renda Fixa	INPC + 3,25% a.a.	INPC + 3,25% a.a.	7,96%
Renda Variável	Ibovespa	INPC + 11,58% a.a.	16,15%
Estruturado	IHFA	INPC + 3,25 a.a.	11,24%
Imobiliário	INPC + 3,25% a.a.	INPC + 3,25% a.a.	7,96%
Operações com Participantes	INPC + 3,25% a.a.	INPC + 3,25% a.a.	7,96%
Exterior	MSCI World (BRL)	-	-

9. LIMITES

Legislação de referência:
IN Previc nº 35/20, art. 7, VII, d.

Na aplicação dos recursos, o plano observará os limites consignados nas tabelas abaixo.

9.1. Limite de alocação por segmento

ART.	INCISO	ALÍNEA	MODALIDADES DE INVESTIMENTO	LIMITES	
				LEGAL	POLÍTICA
21	-	-	Renda Fixa	100%	100,00%
	I	a	Títulos da dívida pública mobiliária federal interna	100%	100,00%
		b	ETF renda fixa composto títulos da dívida pública mobiliária federal interna		100,00%
	II	a	Ativos financeiros de renda fixa de emissão com obrigação ou coobrigação de instituições financeiras bancárias	80%	25,00%
		b	Ativos financeiros de renda fixa de emissão de sociedade por ações de capital aberto, incluídas as companhias securitizadoras		25,00%
		c	ETF Renda Fixa		25,00%
	III	a	Títulos das dívidas públicas mobiliárias estaduais e municipais	20%	20,00%
		b	Obrigações de organismos multilaterais emitidas no País		20,00%
		c	Ativos financeiros de renda fixa de emissão, com obrigação ou coobrigação, de instituições financeiras não bancárias e de cooperativas de crédito, bancária ou não bancárias		20,00%
		d	Debêntures emitidas por sociedade por ações de capital fechado nos termos do art. 2º da Lei nº 12.431, de 24 de junho de 2011		20,00%

Política de Investimentos 2023-2027

		e	FIDC e FICFIDC, CCB e CCCB		20,00%
		f	CPR, CDCA, CRA e WA		20,00%
22	-	-	Renda Variável	70%	5,00%
	I	-	Segmento Especial de Listagem: Ações, bônus, recibos, certificados de depósito + ETF de sociedade de capital aberto admitidas à negociação em segmento especial que assegure práticas diferenciadas de governança.	70%	5,00%
	II	-	Segmento não Especial: Ações, bônus, recibos, certificados de depósito + ETF de sociedade de capital aberto	50%	5,00%
	III	-	<i>Brazilian Depositary Receipts</i> – BDR classificados como nível II e III.	10%	5,00%
	IV	-	Certificados representativos de ouro físico no padrão negociado em bolsa de mercadorias e de futuros.	3%	3,00%
23	-	-	Estruturado	20%	5,00%
	I	-	FIP (cotas de fundos de investimento em participações)	15%	0,00%
	II	-	FIM (cotas de fundos de investimento classificados como multimercado) e FICFIM (cotas de fundos de investimento em cotas de fundos de investimento classificados como multimercado)	15%	5,00%
	III	-	FAMA (cotas de fundos de investimento classificados como “Ações – Mercado de Acesso”)	15%	5,00%
	IV	-	COE (Certificados de Operações Estruturadas)	10%	5,00%
24	-	-	Imobiliário	20%	5,00%
	I	-	FII (cotas de fundos de investimento imobiliário (FII) e FICFII (cotas de fundos de investimento em cotas de fundos de investimento imobiliário))	20%	5,00%
	II	-	CRI (certificados de recebíveis imobiliários)		5,00%
	III	-	CCI (cédulas de crédito imobiliário)		5,00%
	-	-	Estoque imobiliários		0,00%
25	-	-	Operações com Participantes	15%	5,00%
	I	-	Empréstimos pessoais concedidos com recursos do plano de benefícios aos seus participantes e assistidos	15%	5,00%
	II	-	Financiamentos imobiliários concedidos com recursos do plano de benefícios aos seus participantes e assistidos		5,00%
26	-	-	Exterior	10%	0,00%
	I	-	FI e FICFI classificados como “Renda Fixa – Dívida Externa”	10%	0,00%
	II	-	ETF índice do exterior negociado em bolsa de valores do Brasil		0,00%
	III	-	FI e FICFI com o sufixo “Investimento no Exterior” – 67%		0,00%
	IV	-	FI e FICFI com o sufixo “Investimento no Exterior”		0,00%
	V	-	<i>Brazilian Depositary Receipts</i> – BDR classificados como nível I e FIA - BDR nível I (cotas dos fundos da classe “Ações – BDR Nível I”)		0,00%
	VI	-	Outros ativos financeiros no exterior pertencentes às carteiras dos fundos constituídos no Brasil, que não estejam previstos nos incisos anteriores.		0,00%

Política de Investimentos 2023-2027

9.2. Alocação por emissor

ART.	INCISO	ALÍNEA	LIMITES DE ALOCAÇÃO POR EMISSOR	LIMITES	
				LEGAL	POLÍTICA
27	I	-	Tesouro Nacional	100%	100%
	II	-	Instituição financeira bancária autorizada a funcionar pelo Bacen	20%	20%
	III	-	Demais Emissores	10%	10%

9.3. Concentração por emissor

ART.	INCISO	ALÍNEA	LIMITES DE CONCENTRAÇÃO POR EMISSOR	LIMITES	
				LEGAL	EFPC
	II	a	Instituição financeira (bancária, não bancárias e cooperativas de crédito autorizada pelo BACEN)	25%	25%
	II ²	b	FIDC e FIC-FIDC*	25%	25%
		c	ETF, negociado em bolsa, referenciado em índices de Renda Fixa ou Renda Variável	25%	25%
		d	FI classificado no segmento estruturado, FICFI classificado no segmento estruturado*, FIP ³	25%	25%
		e	FII e FIC-FII*	25%	25%
		f	FI constituídos no Brasil de que tratam os incisos II, IV e VI do art. 26 e FIC-FI constituídos no Brasil de que tratam os incisos II, IV e VI do art. 26*	25%	25%
		g	Demais emissores, ressalvado o disposto nos incisos III e IV	25%	25%
	III	-	Patrimônio separado constituído nas emissões de certificado de recebíveis com a adoção de regime fiduciário ⁴	25%	25%
	IV	a	Fundo de investimento constituído no exterior de que trata o inciso III do art. 26	15%	15%
		b	Do emissor listado na alínea “d” do inciso III do art. 21	15%	15%
	-	§1º	De uma mesma classe ou série de títulos ou valores mobiliários de renda fixa.	25%	25%
	-	§5º	Quantidade de ações que representem capital total e capital votante de uma mesma companhia aberta	25%	25%

² Em relação ao limite estabelecido nas alíneas “b”, “d”, “e” e “f” do inciso II, não se aplica o limite de 25% nos FIC-FI se as suas aplicações observem os limites do art. 28.

³ Não se aplica o limite de 25% nos FIP que invistam pelo menos 90% do PL em cotas de outros FIP, desde que suas aplicações observem os limites do art. 28.

⁴ Emissões de certificados de recebíveis com a adoção de regime fiduciário, considera-se como emissor cada patrimônio separado constituído com a adoção do referido regime.

10. DERIVATIVOS

Legislação de referência:

IN Previc nº 35/20, art. 7, V e § único.

As operações com derivativos são permitidas, desde que respeitados, cumulativamente os limites, restrições e demais condições estabelecidas pela Resolução CMN nº 4.994/2022.

A EFPC, através de seus fundos de investimentos, poderá fazer uso de derivativos, conforme objetivos descritos no regulamento do fundo investido. Caberá ao gestor, discricionariamente, analisar a conveniência e oportunidade para realização de operações com derivativos, sempre respeitando os limites legais, quando aplicáveis, e os quesitos a seguir.

O controle de exposição, quando se tratar de veículos em que a abertura de carteira é necessária para o enquadramento, será através do monitoramento dos níveis de margem requerida como garantia de operações e das despesas com a compra de opções, sendo:

- Margem requerida limitada a 15% (quinze por cento) da posição em títulos da dívida pública mobiliária federal, ativos financeiros de emissão de instituição financeira e ações aceitos pela Clearing;⁵
- Valor total dos prêmios de opções pagos limitado a 5% (cinco por cento) da posição em títulos da dívida pública mobiliária federal, ativos financeiros de emissão de instituição financeira e ações da carteira de cada plano ou fundo de investimento.^{5,6}

Cabe destacar que o controle aqui mencionado não se aplica aos fundos que são dispensados, por legislação, do controle relacionado a derivativos, sendo certo que outras análises sobre a utilização de derivativos nesses fundos serão realizadas, a despeito da dispensa legal para esse controle específico.

Além do caso acima, e sem prejuízo da observância dos mesmos critérios legais, a EFPC poderá realizar operações de derivativos diretamente desde que tais operações observem, cumulativamente, os seguintes critérios:

- Observância dos quesitos legais relacionados a depósito de margem e a gasto com prêmio de opções, transcritos anteriormente;
- Análise prévia de cenários, riscos e impactos na carteira, considerando-se a posição isoladamente e em conjunto com ativos da carteira;
- As operações deverão ter o objetivo de proteção.

⁵ Para verificação dos limites estabelecidos nos incisos V e VI do caput não serão considerados os títulos recebidos como lastro em operações compromissadas.

⁶ No cômputo do limite de que trata o inciso VI do caput, no caso de operações estruturadas com opções que tenham a mesma quantidade, o mesmo ativo subjacente e que o prêmio represente a perda máxima da operação, deverá ser considerado o valor dos prêmios pagos e recebidos, observado o disposto no inciso VII do art. 36 da Resolução CMN nº 4.661.

Política de Investimentos 2023-2027

11. APREÇAMENTO DOS ATIVOS FINANCEIROS

Legislação de referência:

IN Previc nº 35/20, art. 7, VII, a.

A metodologia para apreçamento deve observar as possíveis classificações dos ativos adotados pela EFPC (para negociação ou mantidos até o vencimento), observado a legislação vigente.

O apreçamento dos ativos, independentemente da modalidade, será realizado pelo:

- Agente de custódia, ou por terceiro por ele contratado para prestação do serviço de controladoria de ativos; ou
- Administrador fiduciário dos fundos de investimento alocados, ou por terceiro para prestação do serviço de controladoria de ativos para o fundo.

Adicionalmente, o apreçamento estará sujeito aos seguintes pontos:

- Metodologia: conforme manual disponibilizado pelo prestador de serviços contratado (administrador/custodiante/controladoria de ativos);
- Fontes: poderão ser utilizados como fontes de referência os dados divulgados por instituições reconhecidas por sua atuação no mercado de capitais brasileiro, como a Associação Brasileira das Entidades dos Mercados Financeiros e de Capitais (ANBIMA) e a B3. No caso de ativos com baixa liquidez, autoriza-se o uso de estudos específicos, elaborados por empresas especializados e com reconhecida capacidade;
- Modalidade: como regra geral, os ativos serão marcados a mercado. Como exceção a regra, os títulos públicos federais com prazo entre a data de aquisição e a data de vencimento igual ou superior a cinco anos podem ser registrados na curva desde que haja capacidade financeira e intenção de mantê-los na carteira até o vencimento.
- Reclassificação: a alteração da modalidade na curva para a mercado pode ser realizada, a critério da EFPC, na ocorrência de pelo menos uma das seguintes situações: motivo isolado, não usual, não recorrente e não previsto; para a redução da taxa de juros ou para aumento da longevidade, mediante alteração da tábua de mortalidade, dos planos de benefícios que utilizem hipóteses atuariais na constituição e manutenção de benefícios, desde que o resultado da reclassificação seja igual ou inferior ao valor do ajuste decorrente da alteração da(s) hipótese(s), com base em estudo técnico específico elaborado pela EFPC. É recomendável que todas as negociações sejam realizadas através de plataformas eletrônicas e em bolsas de valores e mercadorias e futuros, visando maior transparência e maior proximidade do valor real de mercado.

O monitoramento da marcação dos ativos é feito por meio de relatórios gerados mensalmente por consultores contratados.

Política de Investimentos 2023-2027

12. PROCEDIMENTOS E CRITÉRIOS PARA AVALIAÇÃO DOS RISCOS DE INVESTIMENTO

Legislação de referência:
IN Previc nº 35/20, art. 7, VII, b.

Durante a vigência da presente Política de Investimentos, os riscos de investimentos serão avaliados de acordo com os procedimentos e critérios abaixo descritos, incluídos os riscos de crédito, de mercado, de liquidez, operacional, legal, sistêmico e outros inerentes às operações.

12.1. Risco de Mercado

Para fins de gerenciamento do risco mercado, a EFPC emprega as seguintes ferramentas estatísticas:

FERRAMENTAS	PROPÓSITO
<i>Value-at-Risk (VaR)</i>	O VaR estima, com base em um intervalo de confiança e em dados históricos de volatilidade dos ativos presentes na carteira analisada, qual a perda máxima esperada (ou perda relativa) nas condições atuais de mercado.
<i>Stress Test</i>	O Stress Test avalia, considerando um cenário em que há forte depreciação dos ativos e valores mobiliários (sendo respeitadas as correlações entre os ativos), qual seria a extensão das perdas na hipótese de ocorrência desse cenário

12.1.1. VaR

Para os segmentos e/ou mandatos, o controle gerencial de risco de mercado será feito por meio do VaR, com o objetivo de a Entidade controlar a volatilidade das carteiras do plano. Serão utilizados os seguintes parâmetros:

- Modelo: Não-Paramétrico.
- Método de Cálculo de Volatilidade: EWMA com λ 0,94.
- Intervalo de Confiança: 95%.
- Horizonte de Investimento: 21 dias úteis.

Além disso, cabe destacar que essa modelagem será aplicada à carteira aberta dos fundos.

O controle de riscos deve ser feito de acordo com os seguintes limites:

MANDATO/SEGMENTO	LIMITE
Consolidado	5,24%

Os limites e os objetivos estipulados foram encontrados através da expectativa de retorno definida no cenário para cada mandato/segmento, ou ainda no *spread* exigido para que se obtenha um equilíbrio entre o passivo e o ativo. A relação entre retorno e risco é uma das premissas inseridas neste modelo de mensuração, que ainda conta com a definição do horizonte de tempo e do intervalo de confiança utilizado.

Política de Investimentos 2023-2027

12.1.2. Stress Test

A avaliação dos investimentos em análises de *stress* passa pela definição de cenários que consideram mudanças bruscas em variáveis importantes para o apreçamento dos ativos, como taxas de juros e preços de determinados ativos. Embora as projeções considerem as variações históricas dos indicadores, os cenários de *stress* não precisam apresentar relação com o passado, uma vez que buscam simular futuras variações adversas.

Sem prejuízo de outras simulações de valor futuro com cenários diversos, o controle de análise de *stress* será feito com base nos seguintes parâmetros:

- Cenário: B3⁷
- Periodicidade: mensal

O modelo adotado para as análises de *stress* é realizado por meio do cálculo do valor a mercado da carteira, considerando o cenário atípico de mercado e a estimativa de perda que ele pode gerar.

Apesar de o cenário de *stress* poder ser aplicado a cada segmento individualmente, a Entidade acompanhará os valores referentes à carteira total de investimentos, e complementarás análises de valor em risco com a análise de *stress*.

A Entidade entende que valores de perda de até 8% sejam normais para essa análise. Embora tal número não configure limite estrito, novas análises podem ser feitas quando houver extrapolação desse valor.

12.1.3. Monitoramento e Providências

Em razão de a gestão dos fundos que serão monitorados de acordo com os controles e limites aqui estabelecidos ser terceirizada, é necessário observar que eventuais descumprimentos de limite devem:

1. Ser analisados em relação ao contexto de mercado à época do rompimento;
2. Ser analisados em relação à postura do gestor, especialmente no que tange ao fato gerador de tal rompimento: se posicionamento ativo por parte do gestor ou se situação atípica de mercado;
3. Ser avaliados em contexto mais amplo, considerando-se a carteira total de investimentos, e potenciais impactos nessa carteira.

Nesse sentido, o tratamento dado a cada eventual rompimento de limite depende das análises acima, assim como as providências a serem tomadas, sendo certo que não existe obrigatoriedade, *a priori*, de zeragem e/ou redução de exposição e nem mesmo de interrupção das operações.

12.2. Risco de Crédito

O gerenciamento do risco de crédito visa mitigar a possibilidade de não cumprimento, por determinada contraparte, de obrigações relativas à liquidação de operações que envolvam a negociação de ativos financeiros, resultando em prejuízo ao plano.

⁷Oriundo do arquivo CENLIQWEB.txt (cenários 09999 e 10000).

Política de Investimentos 2023-2027

Deste modo, antes de realizar uma aplicação em ativos ou de cotas de fundos de investimento relacionados ao risco de crédito, a EFPC avalia o potencial da empresa/instituição emissora do crédito em honrar as dívidas. As análises realizadas se baseiam, simultaneamente, nas seguintes abordagens:

ABORDAGENS	PROPÓSITO
Qualitativa	A análise qualitativa é composta por inúmeros elementos que possam contribuir com a formação de opinião acerca da capacidade de pagamento, incluindo-se: análise de emissores, documentação e prospecto, prazos, fatores financeiros, garantias etc.
Quantitativa	Os modelos quantitativos de classificação de risco de crédito buscam avaliar a um emissor de crédito ou de uma operação específica, atribuindo uma medida que representa a expectativa de risco de <i>default</i> , geralmente expressa na forma de uma classificação de risco (<i>rating</i>).

12.2.1. Abordagem Qualitativa

Com relação aos investimentos diretos em ativos com risco de crédito, a avaliação dos investimentos deve adotar critérios de análise que não se limitem à classificação de risco (*rating*) atribuído por agência classificadora, mas que abordem adicionalmente pelo menos os pontos apresentados a seguir:

Análise dos emissores

Nos investimentos em que a contraparte seja o principal pilar para a análise do risco da operação, é importante analisar aspectos financeiros (capacidade de pagamento), histórico de atuação, governança, controle acionário, setoriais, impactos políticos (se existir), aspectos legais da emissão como índices financeiros (cobertura, alavancagem e outros).

Análise de prospectos e outras documentações

Em uma operação estruturada é necessária a análise das documentações que competem à operação (prospecto, regulamento e outras), entendendo-se quais as garantias, seus vínculos e/ou lastros, responsabilidades, estrutura de gerenciamento de fluxo de caixa, custos, volume de emissão, prazo do investimento, etc.

Monitoramento de operações de crédito

A decisão de investir em um ativo de crédito traz consigo a necessidade de um acompanhamento contínuo do desempenho das operações. Nesse sentido, é necessário acompanhar a classificação de risco das agências de *rating* e os dados da operação disponíveis no mercado. A contraparte também deve ser periodicamente acompanhada.

12.2.2. Abordagem Quantitativa

Sob a abordagem quantitativa, a avaliação do risco de crédito será realizada pela utilização de *ratings* atribuídos por agência classificadora de risco de crédito atuante no Brasil. A classificação representa um grau crescente de risco de *default*, sintetizada por uma escala de notas, para as quais a EFPC estabelece um grau mínimo para realização de suas aplicações.

Política de Investimentos 2023-2027

Para checagem do enquadramento, os títulos privados devem, a princípio, ser separados de acordo com suas características. Os seguintes pontos devem, adicionalmente, ser considerados:

- Para títulos emitidos por instituições financeiras, será considerado o *rating* da instituição;
- Para títulos emitidos por quaisquer outras instituições não financeiras, será considerado o *rating* da emissão, e não o *rating* da companhia emissora;

É preciso verificar se a emissão ou emissor possui rating por pelo menos uma das agências classificadoras de risco, e se a nota é, de acordo com a escala da agência no mercado local, igual ou superior às faixas classificadas como “Investimento” a seguir:

TABELA DE RATINGS						
Faixa	Fitch	S&P	Moody's	Liberum	Austin	Grau
1	AAA (bra)	brAAA	AAA.br	AAA	brAAA	Investimento
2	AA+ (bra)	brAA+	Aa1.br	AA+	brAA+	
	AA (bra)	brAA	Aa2.br	AA	brAA	
	AA- (bra)	brAA-	Aa3.br	AA-	brAA-	
3	A+ (bra)	brA+	A1.br	A+	brA+	
	A (bra)	brA	A2.br	A	brA	
	A- (bra)	brA-	A3.br	A-	brA-	
4	BBB+ (bra)	brBBB+	Baa1.br	BBB+	brBBB+	Especulativo
	BBB (bra)	brBBB	Baa2.br	BBB	brBBB	
	BBB- (bra)	brBBB-	Baa3.br	BBB-	brBBB-	
5	BB+ (bra)	brBB+	Ba1.br	BB+	brBB+	
	BB (bra)	brBB	Ba2.br	BB	brBB	
	BB- (bra)	brBB-	Ba3.br	BB-	brBB-	
6	B+ (bra)	brB+	B1.br	B+	brB+	
	B (bra)	brB	B2.br	B	brB	
	B- (bra)	brB-	B3.br	B-	brB-	
7	CCC (bra)	brCCC	Caa.br	CCC	brCCC	
	CC (bra)	brCC	Ca.br	CC	brCC	
	C (bra)	brC	C.br	C	brC	
8	D (bra)	brD	D.br	D	brD	

Os investimentos que possuírem *rating* igual ou superior às notas indicadas na tabela serão classificados como Grau de Investimento, observadas as seguintes condições:

- Caso duas das agências classificadoras admitidas classifiquem o mesmo papel ou emissor, será considerado, para fins de enquadramento, o pior *rating*;
- O enquadramento dos títulos ou emissores será feito com base no *rating* vigente na data da verificação da aderência das aplicações à política de investimento.

Política de Investimentos 2023-2027

As agências de classificação de risco utilizadas na avaliação dos ativos de crédito privado domiciliadas no país devem estar registradas na Comissão de Valores Mobiliários (CVM). No caso de agências domiciliadas no exterior, essas devem ser reconhecidas pela CVM.

Complementando o acompanhamento de Risco de Crédito descrito na presente Política de Investimentos, o BANESPREV possui um documento denominado “Manual de Avaliação e Classificação de Crédito”, em atendimento a Instrução Normativa PREVIC nº 42, com o intuito de acompanhar e endereçar a provisão de crédito para os ativos presentes na carteira própria, nos fundos abertos e exclusivos.

12.2.3. Exposição a Crédito Privado

O controle da exposição a crédito privado é feito através do percentual de recursos alocados em títulos privados, considerada a categoria de risco dos papéis. O controle do risco de crédito deve ser feito em relação aos recursos garantidores, evitando-se exposição a ativos não elegíveis. Eventuais rebaixamentos de *ratings* de papéis já integrantes da carteira de investimentos deverão ser avaliados individualmente, visando a proteger o interesse dos participantes dos planos de benefícios.

Os seguintes pontos devem, adicionalmente, ser considerados:

- Aplicações em DPGE (Depósitos a Prazo com Garantia Especial) serão sempre consideradas como “Grau de Investimento”, desde que sejam respeitados os limites de cobertura de R\$ 40 milhões do FGC (Fundo Garantidor de Créditos) por instituição;
- Se não houver *rating* válido atribuído, o ativo será classificado como Grau Especulativo.
- Para emissões primárias com prazo para atribuição de rating, será considerado o rating do emissor até a efetiva atribuição, desde que este prazo não ultrapasse 90 dias da data da subscrição, e que o emissor tenha seu rating entre as faixas 1 e 2 da tabela.

O controle do risco de crédito deve ser feito em relação aos recursos garantidores, de acordo com os seguintes limites:

Categoria de Risco	Limite
Grau de Investimento + Grau Especulativo	25%
Grau Especulativo	5%

O limite para títulos classificados na categoria Grau Especulativo visa comportar eventuais rebaixamentos de *ratings* de papéis já integrantes da carteira de investimentos e eventuais ativos presentes em fundos de investimentos condominiais. Nesse sentido, o limite acima previsto não deve ser entendido como aval para aquisição de títulos que se enquadrem na categoria “Grau Especulativo” por parte dos gestores de carteira e de fundos exclusivos.

12.3. Risco de Liquidez

O risco de liquidez envolve a avaliação de potenciais perdas financeiras decorrentes da realização de ativos a preços abaixo daqueles praticados no mercado, efetuados para cumprir obrigações de pagamentos de benefícios aos participantes.

Política de Investimentos 2023-2027

Para fins de mensuração e análise deste risco, serão utilizados os indicadores com objetivo de evidenciar a capacidade do plano para honrar as obrigações com os participantes no curto e médio prazo (Passivo), considerando ativos de maior e menor liquidez e a posição em determinados ativos que estejam sujeitos a variações abruptas de preço por liquidez baixa ou inexistente (Ativo).

12.3.1. Indicadores para evidenciar a capacidade de pagamento de Obrigações (Passivo)

A Entidade acompanhará semestralmente os indicadores seguintes para evidenciar a capacidade de pagamento de suas obrigações com os participantes. Tais indicadores foram baseados nos índices de liquidez desenvolvidos pela PREVIC e publicados no Relatório de Estabilidade da Previdência Complementar, com adaptação de metodologia para adequação das informações disponíveis.

Não serão estabelecidos parâmetros mínimos, sem prejuízo de vir a agir quando os níveis dos índices a seguir apresentados estiverem abaixo de 1.

Índice de Liquidez Global (ILG)

O índice de liquidez global (ILG) tem por objetivo mensurar a disponibilidade de ativos líquidos, independentemente dos respectivos prazos de vencimento ou da volatilidade, para fazer frente às obrigações com participantes projetadas para cinco anos.

Por ativos líquidos entende-se o composto do total de títulos públicos, títulos privados de renda fixa, operações compromissadas em carteira e fundos de renda fixa e renda variável sem restrição para resgates. O índice compara esse montante de liquidez, frente ao fluxo atuarial líquido (total dos fluxos de benefícios subtraídos dos fluxos de contribuições de ativos e assistidos) estimado para os próximos cinco anos, descontada da meta definida na última avaliação atuarial.

Quando superior a um, o índice informa a existência de fluxos de ativos com liquidez em montante superior aos passivos atuariais líquidos, indicando que não há insuficiência de ativos para cobrir as obrigações.

Quanto maior o ILG, maior a flexibilidade para a realização de ativos e evitar perdas decorrentes da necessidade de negociar sob condições adversas de mercado, a preços inferiores aos estabelecidos como meta quando adquiridos.

Índice de Liquidez de Curto Prazo (ILCP)

O índice de liquidez de curto prazo (ILCP) relaciona o valor presente (VP) dos títulos de renda fixa em carteira (títulos públicos, títulos privados e operações compromissadas) de prazos de vencimentos curtos (até cinco anos) com os VP das obrigações atuariais líquidas das contribuições, no mesmo prazo (até cinco anos).

Quando superior a um, o índice informa a existência de fluxos de renda fixa em montante superior aos passivos atuariais líquidos, indicando menor necessidade de realizar outros ativos para cobrir as obrigações no período de referência. Portanto, o ILCP maior tende a reduzir a exposição ao risco de mercado.

Política de Investimentos 2023-2027

12.3.2. Redução de Demanda de Mercado (Ativo)

O controle do risco de liquidez de demanda de mercado será feito por meio do controle do percentual da carteira que pode ser negociado em determinado período, adotando como premissa a utilização de 20% do volume médio negociado nos últimos 21 dias úteis, para cada ativo presente na carteira e/ou fundos exclusivos. No caso dos demais fundos, será utilizado o prazo de cotação divulgado em regulamento.

HORIZONTE	PERCENTUAL MÍNIMO DA CARTEIRA
21 dias úteis	1%
252 dias úteis	10%
1260 dias úteis	30%

12.4. Risco Operacional

O Risco Operacional caracteriza-se como “a possibilidade de ocorrência de perdas resultantes de falha, deficiência ou inadequação de processos internos, pessoas e sistemas, ou de eventos externos”. A gestão será decorrente de ações que garantam a adoção de normas e procedimentos de controles internos, alinhados com a legislação aplicável.

Dentre os procedimentos de controle podem ser destacados:

- Realizações das ações de controles internos, previstas no item 13 desta política;
- Conhecimento e mapeamento profundo de seus procedimentos operacionais;
- Avaliação dos pontos sujeitos a falhas de qualquer tipo;
- Avaliação dos impactos das possíveis falhas;
- Avaliação da criticidade de cada processo, em termos dos erros observados e dos impactos causados.
- A definição de rotinas de acompanhamento e análise dos relatórios de monitoramento dos riscos descritos nos tópicos anteriores;
- O estabelecimento de procedimentos formais para tomada de decisão de investimentos;
- Acompanhamento da formação, desenvolvimento e certificação dos participantes do processo decisório de investimento; e
- Formalização e acompanhamento das atribuições e responsabilidade de todos os envolvidos no processo de planejamento, execução e controle de investimento.

As atividades críticas são revistas de forma prioritária, e as demais são revistas conforme a necessidade. Esse processo é realizado rotineiramente, de forma a prover a segurança necessária.

12.5. Risco Legal

O risco legal está relacionado à não conformidade com normativos internos e externos, podendo gerar perdas financeiras procedentes de autuações, processos judiciais ou eventuais questionamentos. O controle dos riscos dessa natureza, que incidem sobre atividades e investimentos, será feito por meio:

- Monitoramento do nível de compliance, através de relatórios que permitam verificar a aderência dos investimentos às diretrizes da legislação em vigor e à política de investimento, realizados com periodicidade mensal e analisados pelo Conselho Fiscal; e

Política de Investimentos 2023-2027

- Contratação de serviços pontuais ou de monitoramento do risco jurídico da carteira de investimentos.

12.6. Risco Sistêmico

Apesar da dificuldade de gerenciamento deste risco, ele não deve ser relevado. É importante que ele seja considerado em cenários, premissas e hipóteses para análise e desenvolvimento de mecanismos de antecipação de ações aos eventos de risco. O monitoramento do risco sistêmico é realizado através de relatórios periódicos acerca de dados e indicadores da economia nacional e global, visando a identificação de fatores que possam resultar em quebra da estabilidade do sistema financeiro. Além deste, utiliza-se o monitoramento da volatilidade do mercado calculado o *VaR* e *Stress* da carteira consolidada conforme parâmetros já estabelecidos anteriormente.

Como mecanismo para se tentar reduzir a suscetibilidade dos investimentos a esse risco, bem como para tentar suavizar a intensidade de seus efeitos, a alocação dos recursos é realizada sob o princípio da diversificação de setores e emissores. Como mecanismo adicional, a EFPC poderá contratar gestores externos de investimento, visando a mitigar a possibilidade de inoperância desses prestadores de serviço em um evento de crise.

12.7. Risco relacionado à sustentabilidade

Legislação de referência:
IN Previc nº 35/20, art. 7, VI.

Os princípios ASG podem ser entendidos como um conjunto de regras que visa favorecer os investimentos em companhias que adotam, em suas atividades ou através de projetos, políticas de responsabilidade socioambiental.

A Entidade entende que tem papel importante na promoção de boas práticas relacionadas às questões Ambientais, Sociais e de Governança Corporativa. A observância dos princípios socioambientais na gestão dos recursos depende diretamente da adequação do processo de tomada de decisões, de forma que a Entidade tenha condições de cumprir regras de investimento responsável.

Dessa forma, ao longo da vigência desta política, a Entidade irá considerar nas suas decisões de investimentos, sempre que possível, os princípios ASG.

Ao avaliar a contratação de prestadores de serviços voltados para a área de investimentos ou ao adquirir títulos e valores mobiliários, a Entidade irá considerar aspectos qualitativos, incluindo reputação, ética, transparência, e eventuais políticas de investimentos responsáveis, tais quais políticas para redução de emissão de carbono, avaliação de riscos considerando conceitos ASG e governança corporativa da instituição objeto da avaliação. Nesse sentido, a Entidade fará uso de um questionário específico sobre o tema ASG, no qual deverão ser respondidas informações como: estratégia de investimentos responsáveis, políticas de recursos humanos, governança e critérios para análise e tomada de decisões, dentre outras informações que podem ser solicitadas, a depender das características do ativo/serviço prospectado.

Política de Investimentos 2023-2027

Tais informações irão subsidiar a tomada de decisão para a escolha dos gestores/prestadores, juntamente com outros aspectos qualitativos e quantitativos.

13. CONTROLES INTERNOS

Legislação de referência:

IN Previc nº 35/20, art. 7, VII, d.

Com o objetivo de manter-se em permanente atendimento aos limites e requisitos previstos na Resolução CMN Nº 4.994/2022, serão aplicados os seguintes controles internos:

13.1. Controles internos aplicados na gestão de riscos

Risco	Monitoramento	Controles adotados
Risco de Mercado	<ul style="list-style-type: none">- Modelos de <i>VaR</i> e/ou <i>B-VaR</i>;- Teste de Stress.	<ul style="list-style-type: none">- Controles pelos gestores exclusivos;- Relatórios de Risco;- Monitoramento dos deslocamentos e limites estabelecidos.
Risco de Crédito	<ul style="list-style-type: none">- Limitação por contraparte;- Diversificação;- Acompanhamento de <i>ratings</i>.	<ul style="list-style-type: none">- Controles pelos gestores exclusivos;- Relatórios de Risco;- Monitoramento dos limites estabelecidos e alterações de <i>rating</i>.
Risco de Liquidez	<ul style="list-style-type: none">- Liquidez dos ativos de mercado.	<ul style="list-style-type: none">- Monitoramento dos prazos de resgate e carência de fundos abertos;- Monitoramento da demanda de mercado através de relatórios de risco e Relatório de Compliance;- Após concluído o estudo de ALM a EFPC extrai do referido estudo uma tabulação com a liquidez a ser requerida de forma a acompanhar a necessidade de desembolso de caixa para fins de pagamentos de benefícios.
Risco Operacional	<ul style="list-style-type: none">- Controles Inadequados;- Falhas de Gerenciamentos;- Erros Humanos.	<ul style="list-style-type: none">- Implementação e mapeamento de processos e rotinas de trabalho;- Adoção de práticas de governança corporativa;- Certificação dos profissionais que participam do processo de tomada de decisão dos investimentos.
Risco Legal	<ul style="list-style-type: none">- Violação da Legislação e Política;- Violação de Regulamentos;- Faltas em contratos.	<ul style="list-style-type: none">- Enquadramento Legal;- Enquadramento da Política de Investimentos;- Monitoramento dos limites gerais no Relatório de Compliance;- Avaliação técnica e criteriosa de contratos com gestores e prestadores de serviço.
Risco Sistêmico	<ul style="list-style-type: none">- Possíveis perdas causadas por problemas generalizados no mercado.	<ul style="list-style-type: none">- Priorizar os investimentos em títulos soberanos em títulos que disponham de garantias;- Considerar aspectos de diversificação de setores e emissores.

Política de Investimentos 2023-2027

13.2. Controles internos aplicados em eventos de desenquadramento

Apesar de todos os esforços para que não haja nenhum tipo de desenquadramento, esse tipo de situação não pode ser totalmente descartada. No caso de ocorrência de desenquadramento, os seguintes procedimentos mínimos devem ser observados:

- O desenquadramento ocasionado por erros ou falhas internas deve gerar procedimento de revisão de processos, e adequação formal dos mesmos;
- O desenquadramento gerado por descumprimento da legislação, no que concerne aos recursos investidos, deve gerar sanções ao gestor de recursos, que podem ir desde sua advertência formal até o resgate da totalidade dos recursos investidos;
- O desenquadramento gerado de natureza passiva não é considerado como infringência a legislação vigente, sendo que o reenquadramento deverá ser realizado conforme os ditames legais;
- O desenquadramento ocasionado por investimentos realizados antes da entrada em vigor da Resolução CMN nº 4.994/2022 podem ser mantidos até a sua data de vencimento ou de sua alienação.

14. CONTROLE DO PROCESSO DE APROVAÇÃO E DIVULGAÇÃO

CONTROLE SOBRE O PROCESSO DE APROVAÇÃO E DIVULGAÇÃO	
Diretoria Executiva	21/11/22 – Ata nº 1293
Aprovação Conselho Deliberativo	15/12/22 – Ata nº 329
Publicação no site da EFPC	02/01/23
Encaminhamento à Previc	

