

Parecer da Avaliação Atuarial do
Plano de Benefícios Pré-75
referente ao encerramento do
exercício de 2025

Banesprev - Fundo Banespa de Seguridade
Social

02/2026

Sumário

Introdução	4
Estatísticas.....	5
Hipóteses e Métodos Atuariais	6
Patrimônio Social	9
Patrimônio de Cobertura do Plano, Provisões Matemáticas e Fundos	10
Plano de Custeio	13
Conclusão	14

Esta página está intencionalmente em branco

Introdução

O presente parecer atuarial tem por objetivo apresentar os resultados da avaliação atuarial de encerramento do exercício do Plano de Benefícios Pré-75, CNPB 2000002374, estruturado na modalidade de Benefício Definido, e administrado pelo(a) Banesprev - Fundo Banespa de Seguridade Social (Entidade), em atendimento à legislação vigente.

A referida avaliação atuarial levou em consideração as informações de participantes e assistidos fornecidas pela Entidade, assim como outras informações necessárias, conforme apresentado neste parecer atuarial.

Para fins desta avaliação atuarial foi adotada como data do cadastro 31/12/2025 e como data da avaliação atuarial 31/12/2025.

É patrocinadora do Plano a empresa referida no item a seguir.

Patrocinadores e Instituidores

CNPJ	Razão Social
90.400.888/0001-42	Banco Santander (Brasil) S.A.

Informações relevantes adicionais

O CNPJ do Plano de Benefícios Pré-75 é 48.307.092/0001-83.

O Plano de Benefícios Pré-75 administrado pela Entidade está em extinção desde 28/04/2004.

A avaliação atuarial à qual se refere este parecer reflete o regulamento aprovado pelo(a) Portaria nº 611, de 13/09/2021, publicada no D.O.U. de 16/09/2021.

Qualidade da Base Cadastral

A WTW efetuou análise na base de dados com a finalidade de identificar eventuais distorções, não assegurando que todas as distorções foram detectadas e sanadas.

Após a análise dos dados pela WTW e correções feitas pela Entidade e/ou por sua(s) patrocinadora(s), foi considerado que os dados estavam suficientemente completos, não havendo necessidade de qualquer ajuste para realização da avaliação atuarial.

A responsabilidade sobre a veracidade e completude das informações prestadas é inteiramente das patrocinadoras, do administrador do plano e de seus respectivos representantes legais, não cabendo ao atuário qualquer responsabilidade sobre as informações prestadas.

Estatísticas

As estatísticas a seguir estão posicionadas na data-base do cadastro, 31/12/2025, e referem-se à totalidade dos participantes e assistidos do Plano.

Participantes ativos

Não há participantes ativos.

Assistidos

Benefício	Quantidade de Benefícios Concedidos	Idade Média dos Assistidos (anos)	Valor Médio do Benefício (R\$)
Aposentadoria	594	76	32.405
Aposentadoria por invalidez	3	71	*
Pensão (grupo familiar)	133	74	26.925

Observamos que, com relação à pensão por morte, foi considerada a quantidade de benefícios concedidos referente ao número de grupos familiares.

(*) As informações foram suprimidas deste parecer por estarem associadas a um grupo pequeno de participantes, com o objetivo de preservar a confidencialidade dos dados.

Hipóteses e Métodos Atuariais

O conjunto de hipóteses e métodos atuariais adotados nos cálculos atuariais resultou de um processo de interação entre a WTW e a Entidade conforme determinam as redações da Resolução CNPC nº 30, de 10/10/2018, e da Resolução Previc nº 23, de 14/08/2023.

Para a apuração das provisões matemáticas e dos custos foram utilizadas as seguintes hipóteses e métodos atuariais:

	2025	2024
Indexador do Plano (Reajuste dos Benefícios)	IPCA (IBGE)	IPCA (IBGE)
Taxa Real Anual de Juros (%)	6,94	5,48
Fator de Determinação Valor Real ao Longo do Tempo Ben Entidade (%)	98	98
Tábua de Mortalidade Geral	AT-2000 Basic suavizada em 10%, segregada por sexo	AT-2000 Basic suavizada em 10% segregada por sexo
Tábua de Mortalidade de Inválidos	MI-85, segregada por sexo	MI-85 segregada por sexo

O cálculo das provisões matemáticas dos benefícios concedidos de aposentadoria e invalidez segue como metodologia para a determinação do beneficiário principal, para fins de continuação do benefício em caso de falecimento, os dados informados no cadastro referentes ao beneficiário vitalício mais jovem. Caso o participante seja casado e não possua informação do beneficiário, consideramos a hipótese utilizada para os ativos.

Para os pensionistas é utilizada a composição familiar informada pelo Banesprev correspondente ao beneficiário vitalício mais jovem e o beneficiário temporário mais jovem.

Foi desenvolvido no segundo semestre de 2025 estudo técnico de adequação das hipóteses atuariais para atender os dispositivos previstos nas bases técnicas constantes nas redações da Resolução CNPC nº 30, de 10/10/2018, e da Resolução Previc nº 23, de 14/08/2023..

A seguir descrevemos algumas razões para a seleção das principais hipóteses.

Taxa real anual de juros

A taxa real anual de juros, utilizada para trazer a valor presente os pagamentos dos benefícios definidos, conforme determinam a Resolução CNPC nº 30, de 10/10/2018, a Resolução Previc nº 23, de 14/08/2023, a Portaria Previc nº 835, de 01/12/2020, e a Portaria Previc nº 343, de 13/04/2025, deve ser justificada pela entidade fechada de previdência complementar com base em estudos técnicos que demonstrem a convergência entre a hipótese da taxa real anual de juros e a taxa de retorno anual projetada para as aplicações dos recursos garantidores relacionados aos benefícios a conceder e

concedidos que tenham seu valor ou nível previamente estabelecido e cujo custeio seja determinado atuarialmente.

A WTW foi contratada pela Entidade para realização de estudo técnico com o objetivo de justificar, nos termos dos parágrafos 1º e 4º do artigo 5º da Resolução CNPC nº 30/2018, a utilização da taxa real de juros para o plano igual a 6,94% a.a. para a avaliação atuarial referente ao exercício de 2025, taxa essa superior ao limite máximo (5,64% a.a.) do intervalo indicado pela Portaria Previc nº 343, de 13/04/2025.

Nesse estudo foram utilizados, conforme disposto nas normas aplicáveis, os fluxos de benefícios e contribuições do plano de 31/12/2024, elaborados com base nas hipóteses constantes no Parecer Atuarial de 2024 e segundo as regras do plano de benefícios estabelecidas no regulamento vigente em 31/12/2024.

Esse estudo foi aprovado pela Diretoria Executiva e pelo Conselho Deliberativo da Entidade e acompanhado de parecer emitido pelo Conselho Fiscal da Entidade.

Após análise do estudo técnico de adequação, a Previc aprovou o requerimento de autorização e, por conseguinte, da utilização da taxa real de juros anual pleiteada de 6,94% a.a. A aprovação foi formalizada através do Ofício nº 8027/2025/PREVIC de 01/12/2025.

Sendo assim, a Entidade e a(s) patrocinadora(s) do Plano de Benefícios Pré-75 optaram por utilizar a taxa real anual de juros de 6,94% na avaliação atuarial de 2025.

Fator de determinação do valor real ao longo do tempo

Fator aplicado sobre os benefícios, a fim de determinar um valor médio e constante, em termos reais, durante o período de um ano. Isso significa que, nas projeções de longo prazo, haverá uma perda do poder aquisitivo dos benefícios.

Esse fator é calculado em função do nível de inflação estimado no longo prazo e do número de reajustes que ocorrerão durante o período de 12 meses.

A projeção de inflação definida pelo Comitê de Investimentos local da WTW em 2025 para a inflação oficial, medida pelo IPCA, considerou um horizonte de tempo de 10 anos e é de 3,50% a.a., indicando a adoção da hipótese do fator de determinação do valor real ao longo do tempo de 98%.

O Comitê de Investimentos local da WTW utiliza o IPCA por ser o índice oficial do país, mais amplamente discutido e projetado.

Essa hipótese é revista anualmente com base na estimativa de inflação de longo prazo do Comitê de Investimentos local da WTW.

Hipóteses Biométricas e Demográficas

As tábuas biométricas e demográficas são instrumentos que permitem medir as probabilidades de ocorrência de eventos, como morte, invalidez e desligamento de uma população em função da idade e do sexo.

Essas tábuas são selecionadas dentre um conjunto de tábuas geralmente aceitas no Brasil para a avaliação dos compromissos com benefícios de longo prazo.

A escolha da tábua de mortalidade que melhor se ajuste ao perfil dos participantes dos planos de benefícios tem sido um assunto amplamente discutido nos últimos anos pelas empresas. Atualmente não existem tábuas brasileiras que representem a mortalidade de participantes dos fundos de pensão no Brasil.

As hipóteses biométricas e demográficas utilizadas nesta avaliação são as indicadas no estudo de aderência de hipóteses atuariais desenvolvido no segundo semestre de 2025 pela WTW.

Regime Financeiro e Métodos Atuariais

Benefício	Regime	Método de Financiamento
Complementação de Aposentadoria	Capitalização	Agregado
Complementação de Invalidez	Capitalização	Agregado
Complementação da Pensão	Capitalização	Agregado
Pecúlio por Morte	Capitalização	Agregado
Benefício por Desligamento	Capitalização	Agregado

Plano saldado, com aporte dos valores necessários na data da implantação do Plano e decorrentes do Termo de Ajustamento de Conduta (TAC), além de aportes de recursos à vista, conforme Artigo nº 11 do Regulamento, em caso de insuficiência financeira e/ou atuarial. Dessa forma, os métodos atuariais não são aplicáveis.

Patrimônio Social

Com base no balancete do(a) Plano de Benefícios Pré-75 de 31/12/2025, o Patrimônio Social é de R\$ 3.213.905.461,84.

A Entidade informou que todos os seus títulos estão enquadrados na categoria “Títulos para Negociação”.

A WTW não efetuou qualquer análise sobre a qualidade dos ativos que compõem o Patrimônio Social, bem como sobre os saldos de conta individuais do Plano de Benefícios ora avaliado, tendo se baseado na informação fornecida pela Entidade.

O Banco Santander assumiu o compromisso de custear, com recursos próprios, os valores devidos do acordo judicial com participantes do Plano (ACP 424). O Banesprev realizará o pagamento integral dos direitos, de forma que não afete o resultado do plano.

O Banesprev registrou em 31/12/2025 no ativo do Plano Pré-75 o valor de R\$ 6.037.705,42, que equivale ao saldo devedor correspondente aos pagamentos futuros decorrentes do referido acordo. O mesmo valor foi acrescido no passivo atuarial nessa data, portanto não houve impacto para o resultado do plano.

Os instrumentos de dívidas de patrocinador relativos aos financiamentos de serviço passado e de deficit equacionado são registrados contabilmente no grupo “Operações Contratadas” no “Realizável Previdencial” no Ativo.

Em 31/12/2025 foi apurado um Equilíbrio Técnico Ajustado positivo, e com fundamento na cláusula de revisão que prevê a utilização dos ganhos atuariais, o valor foi utilizado para abater o equacionamento de 2011 na forma da legislação vigente. Após a incorporação, o saldo da conta *Operações Contratadas - Deficit Técnico Contratado 2011* passa a ser nulo, conforme demonstrado abaixo:

Composição da Conta Operações Contratadas	Valor do contrato em R\$ antes da reavaliação atuarial	Valor do Equilíbrio Técnico Ajustado em R\$	Valor em R\$ do contrato depois da reavaliação atuarial
1.02.01.01.04.03.03.07 Contrato Deficit Equacionado 2011	264.842.330,27	371.821.355,42	0,00

O contrato deverá ser aditado para deduzir o ganho apurado em 31/12/2025 e o Patrimônio Social passa a ser R\$ 2.949.063.131,57, em 31/12/2025.

Patrimônio de Cobertura do Plano, Provisões Matemáticas e Fundos

Com base nos dados cadastrais, utilizando as hipóteses e os métodos anteriormente mencionados, certificamos que a composição do Patrimônio de Cobertura do Plano, das Provisões Matemáticas e dos Fundos, em 31/12/2025, é a seguinte:

Posição Financeira em 31/12/2025	R\$
2.03 Patrimônio Social	2.949.063.131,57
2.03.01 Patrimônio de Cobertura do Plano	2.947.912.107,57
2.03.01.01 Provisões Matemáticas	2.840.933.082,42
2.03.01.01.01 Benefícios Concedidos	2.840.933.082,42
2.03.01.01.01.01 Contribuição Definida	0,00
2.03.01.01.01.01.01 Saldo de Conta dos Assistidos - Constituído	0,00
2.03.01.01.01.02 Benefício Definido Estruturado em Regime de Capitalização	2.840.933.082,42
2.03.01.01.01.02.01 Valor Atual dos Benefícios Futuros Programados - Assistidos	2.415.490.907,42
2.03.01.01.01.02.02 Valor Atual dos Benefícios Futuros Não Programados - Assistidos	425.442.175,00
2.03.01.01.02 Benefícios a Conceder	0,00
2.03.01.01.02.01 Contribuição Definida	0,00
2.03.01.01.02.01.01 Saldo de Contas - Parcela Patrocinador(es) / Instituidor(es)	0,00
2.03.01.01.02.01.02 Saldo de Contas - Parcela Constituída pelos Participantes	0,00
2.03.01.01.02.01.03 Saldo de Contas - Parcela Participantes Portada de EFPC	0,00
2.03.01.01.02.01.04 Saldo de Contas - Parcela Participantes Portada de EAPC	0,00
2.03.01.01.02.02 Benefício Definido Estruturado em Regime de Capitalização Programado	0,00
2.03.01.01.02.02.01 Valor Atual dos Benefícios Futuros Programados	0,00
2.03.01.01.02.02.02 (-) Valor Atual das Contribuições Futuras dos Patrocinadores	0,00
2.03.01.01.02.02.03 (-) Valor Atual das Contribuições Futuras dos Participantes	0,00
2.03.01.01.02.03 Benefício Definido Estruturado em Regime de Capitalização Não Programado	0,00
2.03.01.01.02.03.01 Valor Atual dos Benefícios Futuros Não Programados	0,00
2.03.01.01.02.03.02 (-) Valor Atual das Contribuições Futuras dos Patrocinadores	0,00
2.03.01.01.02.03.03 (-) Valor Atual das Contribuições Futuras dos Participantes	0,00
2.03.01.01.03 (-) Provisões Matemáticas a Constituir	0,00
2.03.01.01.03.01 (-) Serviço Passado	0,00
2.03.01.01.03.02 (-) Equacionamento de Déficit a Integralizar	0,00
2.03.01.01.03.03 (+/-) Por Ajustes das Contribuições Extraordinárias	0,00
2.03.01.02 Equilíbrio Técnico	106.979.025,15
2.03.01.02.01 Resultados Realizados	106.979.025,15
2.03.01.02.01.01 Superávit Técnico Acumulado	106.979.025,15
2.03.01.02.01.01.01 Reserva de Contingência	106.979.025,15
2.03.01.02.01.01.02 Reserva Especial para Revisão de Plano	0,00
2.03.01.02.01.02 (-) Déficit Técnico Acumulado	0,00
2.03.01.02.02 Resultados a Realizar	0,00
2.03.02 Fundos	1.151.024,00
2.03.02.01 Fundos Previdenciais	0,00
2.03.02.01.01 Reversão de Saldo por Exigência Regulamentar	0,00
2.03.02.01.02 Revisão de Plano	0,00
2.03.02.01.03 Outros - Previsto em Nota Técnica Atuarial	0,00
2.03.02.02 Fundos Administrativos	151.729,24
2.03.02.02.01 Plano de Gestão Administrativa	0,00

Posição Financeira em 31/12/2025	R\$
2.03.02.02.02 Participação no Fundo Administrativo PGA	151.729,24
2.03.02.03 Fundos para Garantia das Operações com Participantes	999.294,76
Operações Contratadas em 30/12/2025	(R\$)
1.02.01.01.04.02 Serviço Passado Contratado	0,00
1.02.01.01.04.03 Déficit Técnico Contratado	0,00
1.02.01.01.04.03.01 Operacoes Contratadas - Deficit Tecnico Contratado 2011	0,00

Duração do Passivo do Plano de Benefícios

A duração do passivo é de 7,4495 anos (89 meses) e foi apurada com base nos resultados desta avaliação atuarial adotando a metodologia definida pela Previc na Resolução Previc nº 23, de 14/08/2023, após preenchimento, pela Entidade, dos fluxos de pagamentos de benefícios do plano, líquidos de contribuições incidentes sobre esses benefícios, no Sistema Venturo do site da Previc.

Reserva de Contingência

De acordo com o Art. 15º da Resolução CNPC nº 30, de 10/10/2018, o resultado superavitário deve ser destinado à constituição de reserva de contingência, até o limite de 25% das provisões matemáticas ou até o limite calculado pela seguinte fórmula, o que for menor:

- Limite da Reserva de Contingência = $[10\% + (1\% \times \text{duração do passivo do plano})] \times \text{Provisão Matemática}$

Com a aplicação da fórmula acima, o limite da reserva de contingência é de R\$ 495.728.618,22. Dessa forma, em 31/12/2025 todo o valor do Superávit Técnico Acumulado de R\$ 106.979.025,15 fica registrado em Reserva de Contingência.

Ressaltamos que para esse cálculo, Provisões Matemáticas são aquelas cujo valor ou nível seja previamente estabelecido e cujo custeio seja determinado atuarialmente, de forma a assegurar sua concessão e manutenção, deduzidas das respectivas provisões matemáticas a constituir.

Ajuste de Precificação

O valor do Ajuste de Precificação corresponde à diferença entre o valor dos títulos públicos federais atrelados a índice de preços classificados na categoria títulos mantidos até o vencimento, calculado considerando a taxa de juros real anual utilizada na respectiva avaliação atuarial (6,94% a.a.), e o valor contábil desses títulos.

Conforme disposto na Resolução CNPC nº 30, de 10/10/2018, o valor do ajuste de precificação, positivo ou negativo, será deduzido ou acrescido, respectivamente, para fins de equacionamento do deficit. E no caso de distribuição de superavit, o valor do ajuste de precificação, quando negativo, será deduzido do valor a ser distribuído.

Como o plano não possui títulos públicos federais atrelados a índice de preços classificados na categoria títulos mantidos até o vencimento, não há Ajuste de Precificação.

Rentabilidade do Plano

O retorno dos investimentos de 2025 informado pela Entidade equivale a 12,81%. Esse percentual líquido da inflação anual de 4,26% (variação do IPCA/IBGE no ano de 2025) resulta em uma rentabilidade de 8,20%, que é superior à hipótese da taxa real anual de juros de 5,48% a.a. utilizada na avaliação atuarial de 2024. Por ser a taxa real anual de juros uma premissa de longo prazo, a divergência observada não justifica qualquer inferência sobre o ocorrido, entretanto, o monitoramento dessa hipótese está sendo feito anualmente na forma estabelecida na legislação vigente.

Varição das Provisões Matemáticas

As Provisões Matemáticas do Plano Pré-75 são reavaliadas mensalmente considerando a base de dados atualizada. As variações mensais das provisões se dão pelas alterações cadastrais (reversão em pensão e composição familiar) e reajuste dos benefícios concedidos pelo índice de reajuste do plano (IPCA).

Quando comparadas as provisões matemáticas de 31/12/2024 com as provisões matemáticas reavaliadas em 31/12/2025, além das variações mensais já conhecidas conforme citado acima, verificamos uma redução no passivo atuarial de R\$ 315.809.591,00 (-10%) referente ao aumento da taxa real anual de juros.

Os compromissos atuariais variaram dentro do esperado, considerando a evolução da massa de participantes e as hipóteses selecionadas.

Principais riscos atuariais

Os riscos atuariais são monitorados através de estudos regulares de aderência de hipóteses, conforme legislação vigente, e podem ser mitigados através da adequação das hipóteses aos resultados desses estudos. As hipóteses que causam maior impacto são: taxa real anual de juros e tábua de mortalidade geral.

Varição do resultado

Em 31/12/2024 apresentou um deficit técnico de R\$ 223.090.895,77 e em 31/12/2025 apresentou um superavit de R\$ 106.979.025,15 após a utilização do ganho para abater o contrato de dívida.

Natureza do resultado

O resultado superavitário para 2025 reflete principalmente o aumento da taxa de juros e a rentabilidade do plano acima da meta atuarial.

Plano de Custeio

O Plano Pré-75 não possui custo normal, tendo em vista ser um plano saldado e fechado a novas adesões.

Considerando a quitação do saldo do contrato de dívida com a utilização do ganho, não haverá mais pagamentos de prestações.

Conclusão

Face ao exposto, na qualidade de atuários responsáveis pela avaliação atuarial anual regular do Plano de Benefícios Pré-75 da Entidade, informamos que o plano está superavitário.

As provisões matemáticas apresentadas neste parecer são estimativas e baseadas em premissas sobre eventos futuros. Determinadas regras do plano, julgadas imateriais do ponto de vista atuarial, não são avaliadas. Outras regras são calculadas por aproximação na avaliação atuarial para apuração dos compromissos do plano. A WTW adota aproximações em seus cálculos que, de acordo com sua avaliação, não resultam em diferença expressiva em relação aos resultados que seriam obtidos usando cálculos mais detalhados ou dados mais precisos.

As premissas atuariais adotadas foram determinadas através de estudos técnicos de adequação elaborados conforme a legislação vigente à época dos estudos e tais estudos são considerados válidos para a avaliação atuarial tratada neste parecer.

Futuras avaliações atuariais podem apresentar resultados diferentes dos registrados neste parecer devido a diversos fatores, dentre eles destacamos: experiência do plano diferente da prevista nas premissas econômicas ou demográficas; alteração nas premissas econômicas ou demográficas; mudança nas regras do plano e/ou na legislação; e eventos significativos ocorridos na(s) patrocinadora(s), tais como reestruturações, aquisições e alienações. Os resultados apresentados neste parecer estão diretamente vinculados à precisão e integridade dos dados e informações de responsabilidade da entidade e sua(s) patrocinadora(s).

Este parecer atuarial foi elaborado com o propósito de apresentar os resultados da avaliação atuarial do Plano em 31/12/2025 à Entidade, ao(s) patrocinador(es) do Plano, seus participantes e assistidos. Este documento não se destina ou deve ser utilizado para outros fins. Qualquer outro destinatário será considerado como tendo concordado que a WTW tem responsabilidade apenas com o contratante dessa avaliação atuarial em relação a todas as questões relativas a este documento, e se basear neste documento não resultará na criação de qualquer direito ou responsabilidade pela WTW.

Rio de Janeiro, 19 de fevereiro de 2026.

Sátyro F Teixeira Neto

[Sátyro F Teixeira Neto \(Mar 9, 2026 14:53:20 ADT\)](#)

Sátyro Florentino Teixeira Neto
MIBA nº 1.158

Joana F M Carneiro

[Joana F M Carneiro \(Mar 9, 2026 15:07:40 ADT\)](#)

Joana Freguglia Machado Carneiro
MIBA nº 2.573

Vitória Sander Cerqueira

[Vitória Sander Cerqueira \(Mar 9, 2026 14:52:00 ADT\)](#)

Vitória Sander Cerqueira
MIBA nº 3.119











Parecer Atuarial_Plano Pré-75_Banesprev_2025_v3


Final Audit Report

2026-03-09

Created:	2026-03-09
By:	Vitória Sander Cerqueira (vitoria.sander@wtwco.com)
Status:	Signed
Transaction ID:	CBJCHBCAABAA9dfLIW9yYI6T24HyDiwWT6OrOq5H-Oat

"Parecer Atuarial_Plano Pré-75_Banesprev_2025_v3" History

-  Document created by Vitoria Sander Cerqueira (vitoria.sander@wtwco.com)
2026-03-09 - 5:50:58 PM GMT- IP address: 134.238.156.108
-  Document emailed to Sátyro Florentino Teixeira Neto (satyro.teixeira@wtwco.com) for signature
2026-03-09 - 5:51:45 PM GMT
-  Document emailed to Joana Freguglia Machado Carneiro (joana.carneiro@wtwco.com) for signature
2026-03-09 - 5:51:45 PM GMT
-  Document emailed to Vitoria Sander Cerqueira (vitoria.sander@wtwco.com) for signature
2026-03-09 - 5:51:45 PM GMT
-  Signer Vitoria Sander Cerqueira (vitoria.sander@wtwco.com) entered name at signing as Vitória Sander Cerqueira
2026-03-09 - 5:51:58 PM GMT- IP address: 134.238.156.108
-  Document e-signed by Vitória Sander Cerqueira (vitoria.sander@wtwco.com)
Signature Date: 2026-03-09 - 5:52:00 PM GMT - Time Source: server- IP address: 134.238.156.108
-  Email viewed by Sátyro Florentino Teixeira Neto (satyro.teixeira@wtwco.com)
2026-03-09 - 5:52:58 PM GMT- IP address: 134.238.156.108
-  Signer Sátyro Florentino Teixeira Neto (satyro.teixeira@wtwco.com) entered name at signing as Sátyro F Teixeira Neto
2026-03-09 - 5:53:18 PM GMT- IP address: 134.238.156.108
-  Document e-signed by Sátyro F Teixeira Neto (satyro.teixeira@wtwco.com)
Signature Date: 2026-03-09 - 5:53:20 PM GMT - Time Source: server- IP address: 134.238.156.108
-  Email viewed by Joana Freguglia Machado Carneiro (joana.carneiro@wtwco.com)
2026-03-09 - 6:07:07 PM GMT- IP address: 130.41.69.199

 Signer Joana Freguglia Machado Carneiro (joana.carneiro@wtwco.com) entered name at signing as Joana F M Carneiro

2026-03-09 - 6:07:38 PM GMT- IP address: 130.41.69.199

 Document e-signed by Joana F M Carneiro (joana.carneiro@wtwco.com)

Signature Date: 2026-03-09 - 6:07:40 PM GMT - Time Source: server- IP address: 130.41.69.199

 Agreement completed.

2026-03-09 - 6:07:40 PM GMT